

高圧洗浄機製品分解表

(2023年7月1日改訂)

<input type="checkbox"/>	洗浄機	ブルータイム(BT-10) (廃番)	3
<input type="checkbox"/>	洗浄機	impact-13 (廃番)	5
<input type="checkbox"/>	洗浄機	NEW impact (廃番)	9
<input type="checkbox"/>	洗浄機	impact prime (廃番)	11
<input type="checkbox"/>	洗浄機	impact prime II	16
<input type="checkbox"/>	洗浄機	ゴングX161 (廃番)	20
<input type="checkbox"/>	洗浄機	MKW807MD (廃番)	24
<input type="checkbox"/>	洗浄機	TX955 (廃番), 958 (廃番)	32
<input type="checkbox"/>	洗浄機	TSX955, 958 (廃番)	37
<input type="checkbox"/>	洗浄機	1511MC (BRI0) (廃番)	42
<input type="checkbox"/>	洗浄機	クリーンプロ (1511MCP) (廃番)	44
<input type="checkbox"/>	洗浄機	1520MC 2015MC (BULL) (廃番)	46
<input type="checkbox"/>	温水洗浄機	LOGIKA (廃番)	50
<input type="checkbox"/>	温水洗浄機	HC806	58
<input type="checkbox"/>	温水洗浄機	FT100	66
<input type="checkbox"/>	温水洗浄機	HC1513M (KAPPA) (廃番)	73
<input type="checkbox"/>	温水洗浄機	HC1513M-d (ケミカルインジェクター式) (廃番)	77
<input type="checkbox"/>	温水洗浄機	HC1513MX (ケミカルサクション式) (廃番)	83
<input type="checkbox"/>	温水洗浄機	HC2015M2nd (廃番)	90
<input type="checkbox"/>	温水洗浄機	HC1520M (廃番)	97
<input type="checkbox"/>	温水洗浄機	HS1513EX (ケミカルサクション式) (廃番)	104
<input type="checkbox"/>	温水洗浄機	HS2015EX (ケミカルサクション式) (廃番)	113
<input type="checkbox"/>	温水洗浄器	HF1513 (廃番)	120
<input type="checkbox"/>	温水洗浄機	HF2015 (廃番)	128
<input type="checkbox"/>	温水洗浄機	HC2015G (カトリオンエンジン式) (廃番)	136
<input type="checkbox"/>	温水ユニット	HU200 HU300 (廃番)	142
<input type="checkbox"/>	温水ユニット	G500	147
<input type="checkbox"/>	温水ユニット	G600/35	151
<input type="checkbox"/>	温水ユニット	G600/50 (廃番)	155
<input type="checkbox"/>	温水ユニット	HB300 HB500 (廃番)	159
<input type="checkbox"/>	温水ユニット	V1S (廃番)	161
<input type="checkbox"/>	スチームクリーナー	ガイザー4000 (廃番)	165
<input type="checkbox"/>	スチームクリーナー	ガイザー4000c, d (廃番)	169
<input type="checkbox"/>	ミストポンプ	QUIKY HU2/70US (廃番)	174
<input type="checkbox"/>	ミストリング	MR350 (廃番)	176

フルテック株式会社 製造部 浜松市中区高丘西1-17-55 TEL:053-438-3131 FAX:053-438-3130

e-mail ft@flutech.co.jp URL <http://www.flutech.co.jp>

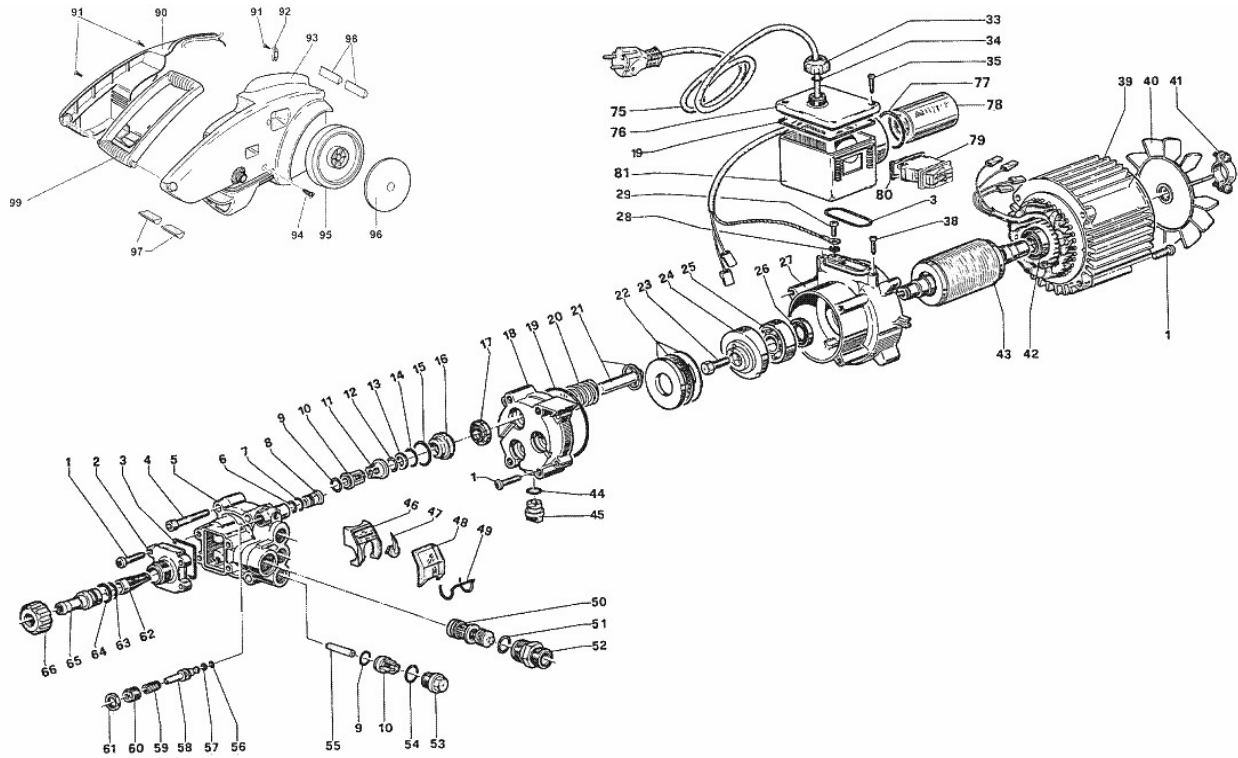
掲載商品の仕様等は予告なく変更する場合があります

【分解表の表記説明】

①図番	②コード	③品名	④数量	⑤キット内容	⑥キット	⑦LOT	⑧備考	⑨価格表	⑩納期
ASSY	TC4072000043F	アンローダ - VR54						○	B
ASSY	TC4072000043FA	アンローダ - VR54F (IN:PF/内ターハ)					IN:PFターハ	○	B
ASSY	TC4072000043FB	アンローダ - VR54 (止ねじ式ロックナット)						○	B
ASSY	TC4072000043FC	アンローダ - VR54F (IN:PF/内ターハ/止ねじ式ロックナット)					IN:PFターハ	○	B
1	TCC000160100	(SZ) ボディ	1				VR54	-	F
1a	TCC00016010F	(SZ) ボディ IN:ターハ加工	1				VR54F	-	F
2	TC0106200010	シート+OR (VR54/56, MV540/560)	1	○●				○	A
2a	B470302	OR 1.78×8.73	1					○	A
3	TC0157720060	ボールバルブ (MV540, 560, VR54, VR56)	1	○●				○	A
4	TC0139710010	スパーサー (MV540, VR54)	1					○	A
5	B471015	OR 1.78×14.00 AS015	1	○●				○	A
6	TGA00011003	バックアップリング B (MV540, VR54)	1	○●				○	A
7	B471017	OR 1.78×17.17 AS017	1	○●				○	A
17	B471017	OR 1.78×17.17 AS017	1	○●				○	A
18	B470401	OR 2.4×4.3	1	○●				○	A
19	TC0114710170	背圧弁 (MV540, VR54, 560)	1	●				○	A
20	TC0107720370	背圧スプリング (MV540, VR54, MV560)	1	●				○	A
21	B471016	OR 1.78×15.60 AS016	1	○●				○	A
22	TC0115710170	吐出シヨウト3/8M (MV540, MV560, VR54)	1					○	A
23	PA60101831	ロックナット 止穴付 (VB3)	1					○	A
24	BBHS04004T	止めねじ HS M4×4 トガリ	1					○	A
a	TC4079900020	リハアキット (VR54)	1		○			-	F
b	TC4079900016	コンプリートリハアキット (MV540, VR54)	1		●			○	A

- ① 図番
- ② コード番号 部品の個別コードを表しています。ご注文時に必ず明記下さい
- ③ 品名 部品の正式名称となります。ご注文時に必ず明記下さい
- ④ 数量 1台分の必要数を表示しています。
- ⑤ キット内容 ⑥のキットに含まれている内容を記号表示 (○●△) しています。
- ⑥ キット キット販売品 (○●△にて表示しています。)
- ⑦ LOT 最低発注単位 (ご注文の際は LOT 数の倍数にてご依頼下さい。)
- ⑧ 備考 詳細や注意点、旧コード、後継品等の追加情報を記載しています。
- ⑨ 価格表 別紙価格表に掲載されているものに○印を記載しています。
- ⑩ 納期 A=常備品 B=要製造品 C=取寄せ品 D=在庫限り E=要問合せ
F=供給不可品
- ※Aにつきましては当日～翌日の出荷予定となります。(在庫切れを除き)
B・C・D・Eの納期につきましては都度お問い合わせください。

ブルータイム BT-10 (廃番)

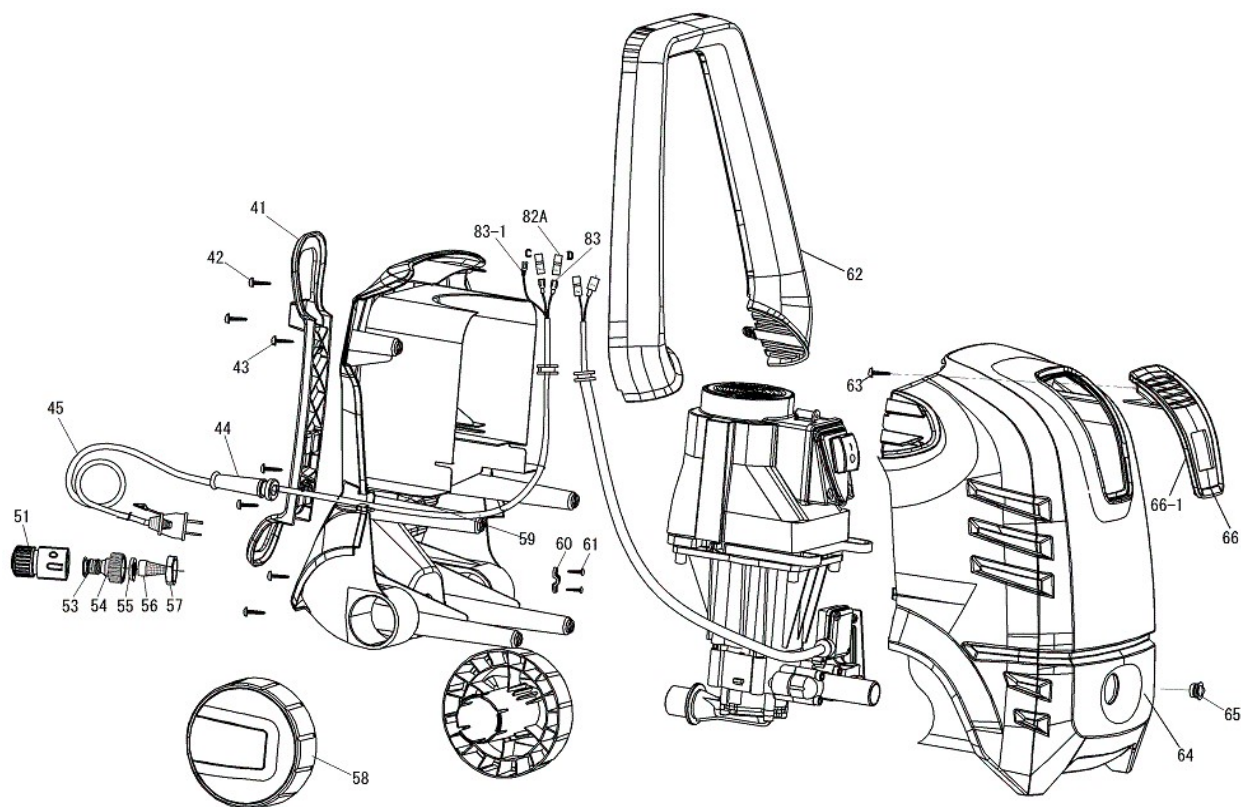


図番	コード	品名	数量	キット内容	キット	LOT	備考	価格表	納期
ASSY	2637B	(MSZ) 洗浄機 ブルータイム BT-10(7標/No.) 廃番						-	F
1	iN99191400	(MSZ) CSボルト M6×30	12					-	F
2	iN56210251	(MSZ) ハットカバー	1					-	F
3	B471129	(S@)OR 2.62×39.34 AS129	3			AS129		○	C
4	iN99314400	(MSZ) ボルト M8×50	4					-	F
5	iN56120022	(MSZ) ハット	1					-	F
6	B470302	OR 1.78×8.73	1					○	A
7	B471109	(SX@)OR 2.62×7.59 AS109	1			AS109		○	D
8	iN54210970	(SZ) シリコン	1					-	F
9	B471014	OR 1.78×12.42 AS014	6			AS014		○	A
10	iN36711601	ハーフ Assy (OR付) (TH. TH-BS)	6					○	A
11	iN56210151	(SX@)ハーフ押え	3					○	D
12	B470453	OR 2.62×11.91	3					○	A
13	iN90507300	(SX@)BUR (BT)	3					○	D
14	B471018	OR 1.78×18.77 AS018	3			AS018		○	A
15	B470461	OR 2.62×23.81	3					○	A
16	iN56080051	(SX@)シール受板	3					○	D
17	B480003	(SX@)オイルシール 12×22×4/6	3			i90.1542.00		○	D
18	iN56210422	(MSZ) ヒストンガイドカバー	1					-	F
19	B471152	(SX@)OR 2.62×82.20 AS152	2			AS152		○	D
20	iN94756400	(MSZ) スプリング	3					-	F
21	iN56040101	(MSZ) ヒストン φ12	3					-	F
22	iN91834700	(SX@)スラストベアリング (TH)	1					○	D
23	iN99306800	(MSZ) ボルト M8×25	1					-	F
24	iN56211122	(SX@)斜板	1					○	D
25	B480550	(MSZ) ベアリング	1			6303		-	F
26	B480030	オイルシール TC 20×30×7	1			AE0984H0		○	A
27	iN56010022	(MSZ) クランクケース	1					-	F
28	iN96691300	(MSZ) ワッシャー φ5	1					-	F
29	iN99154200	(MSZ) ボルト M5×12	1					-	F
33	iN92976800	(MSZ) コートロック	1					-	F

ブルータイム BT-10 (廃番)

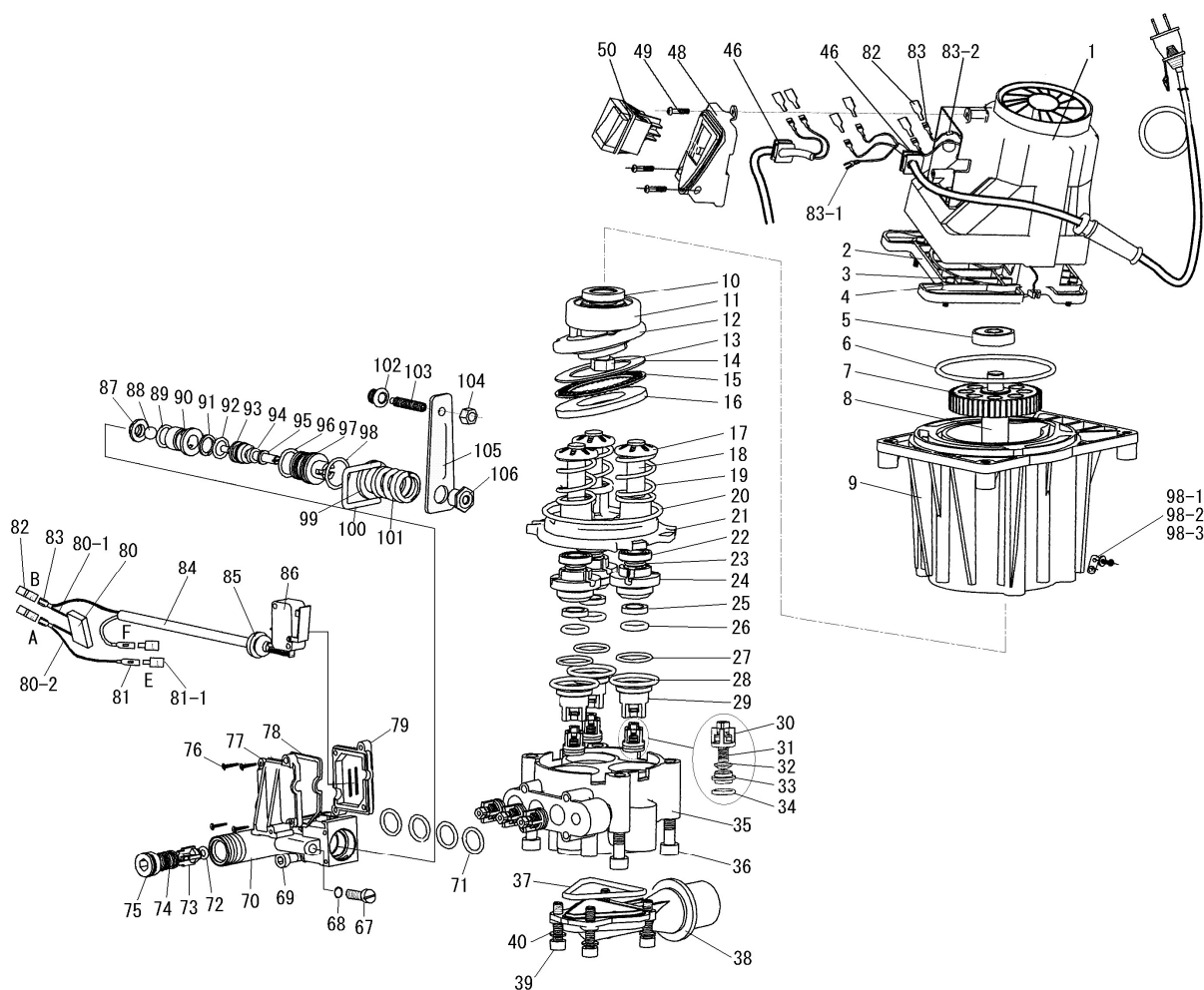
図番	コード	品名	数量	キット内容	キット	LOT	備考	価格表	納期
34	B471203B	OR 3.53×7.51(1B) AS203B	1				AS203(1B)	○	A
35	iN99131200	(MSZ)ヒス 4×18	2					-	F
38	iN99154200	(MSZ)ホルト M5×12	2					-	F
39	iN38326502	(MSZ)ステータ	1					-	F
40	iN38030051	(MSZ)ファン	1					-	F
41	iN38211801	(MSZ)ロック	1					-	F
42	B480550	(MSZ)ヘアリング*	1				6003ZZ	-	F
43	iN38346002	(MSZ)ローター	1					-	F
44	B471204B	(SX@)OR 3.53×9.12(1B) AS204B	1				AS204(1B)	○	D
45	iN56210051	(SX@)オイル*レンプ*ラ* (BT10)	1					○	D
46	iN36259001	(MSZ)圧力計 ケージ*	1					-	F
47	iN36257851	(MSZ)圧力計 針	1					-	F
48	iN36257751	(MSZ)圧力計 カバー	1					-	F
49	iN94871800	(MSZ)圧力計 カバー*押え	1					-	F
50	iN34013201	(SX@)Kit132 アンローター*キット	1					○	D
51	B471117	OR 2.62×20.29 AS117	1				AS117	○	A
52	iN36322370	(MSZ)吐出ノックル M22	1					-	F
53	iN98213500	(SX@)ハルプ*ラ* 18×1.5(TH. TH-BS)	3					○	D
54	B471016	OR 1.78×15.60 AS016	3				AS016	○	A
55	iN56210351	(MSZ)ハーフ	2					-	F
56	B470351B	(SZ)OR 2.0×3.0(1B) 廃番	1					-	F
57	iN90500400	(SX@)BUR(コック*)	1					○	D
58	iN36258970	(SX@)プランジヤー	1					○	D
59	iN94733800	(SX@)スプリング* 7.2×18	1					○	D
60	iN36258070	(SX@)ホルト	1					○	D
61	iN92249200	(SX@)リング*ナットM14×1×17×3	1					○	D
62	iN92897300	(MSZ)フィルター	1					-	F
63	B471112	(S)OR 2.62×12.37 AS112	1				AS112	○	C
64	B471015	OR 1.78×14.00 AS015	1				AS015	○	A
65	iN36256951	吸水タケノコ(コック*)	1					○	A
66	iN92982800	吸水ナット 3/4(TX, TSX)	1					○	A
75	iN10718701	(SX@)電源コト* 2.5m(コック*)	1					○	D
76	iN38212151	(MSZ)ホックスカバー	1					-	F
77	B471135	(SX@)OR 2.62×48.89 AS135	1				AS135	○	D
78	iN93568800	コンデンサー 80μF(コック*)	1					○	A
79	iN93502700	(SZ)ロッカースイッチ 16A-240V(BT) 廃番	1					-	F
80	iN41212684	防水シール	1					○	A
81	iN38212451	(MSZ)ホックスカバー	1					-	F
90	iN56235351	(SZ)本体カバー 左側	1					-	F
91	iN99131200	(MSZ)ヒス 4×18	10					-	F
92	iN23009551	(MSZ)ステータ	1					-	F
93	iN56233651	(SZ)本体カバー 右側	1					-	F
94	iN99147400	(MSZ)ヒス 4.8×13	2					-	F
95	iN56243151	(SX@)車輪φ200 (ブルータイム)	2					○	D
96	iN23013851	(SX@)ホイールパ* (赤)	2					○	D
97	iN54200082	(MSZ)ゴム板A	2					-	F
98	iN54200582	(MSZ)ゴム板B	2					-	F
99	iN56232951	(MSZ)ハンドル	1					-	F

impact-13 本体(廃番)



図番	コード	品名	数量	キット内容	キット	LOT	備考	価格表	納期	
ASSY		-						-	-	
41	ZA42059500	(SZ) フック	1					-	F	
42	ZA21011700	(MSZ) ネジ	6					-	F	
43	ZA21032400	(MSZ) ネジ	1					-	F	
45	ZA31004000	(MSZ) コート	1					-	F	
51	ZA1779995	給水プラスチックカフ ラメス 黄色 (ip II, NI)	1				ZA10072700	○	A	
53	B460011	(MSZ) Oリング P12	1					-	F	
54	ZAYLQ2545PL	給水プラスチックカフ ラオス3/4F (ip II)	1				ZA10069600	53・54・55セット	○	A
55		-	1					-	-	
56	ZA42000300	(SZ@) 給水フィルター	1					○	D	
57	ZA42044500	(MSZ) 給水パイプナット	1					-	F	
58	ZA42059800	(SZ@) 車輪 (ip13)	2					○	D	
59	ZA42074000	(MSZ) カバ(後)	1					-	F	
60	ZA42023100	(MSZ) コート押え	1					-	F	
61	ZA21009700	(MSZ) ネジ	2					-	F	
62	ZA42059700	(SZ) ハンドル (ip13)	1					-	F	
63	ZA21033400	(MSZ) ネジ	1					-	F	
64	ZA42074100	(MSZ) カバ(前)	1					-	F	
65	ZA42045300	(SZ) 吐出口カバ	1					-	F	
66	ZA42073800	(SZ) スイッチカバ	1					-	F	
66a	ZA42057500	(MSZ) カバシール	1					-	F	

impact-13 装置部(廃番)

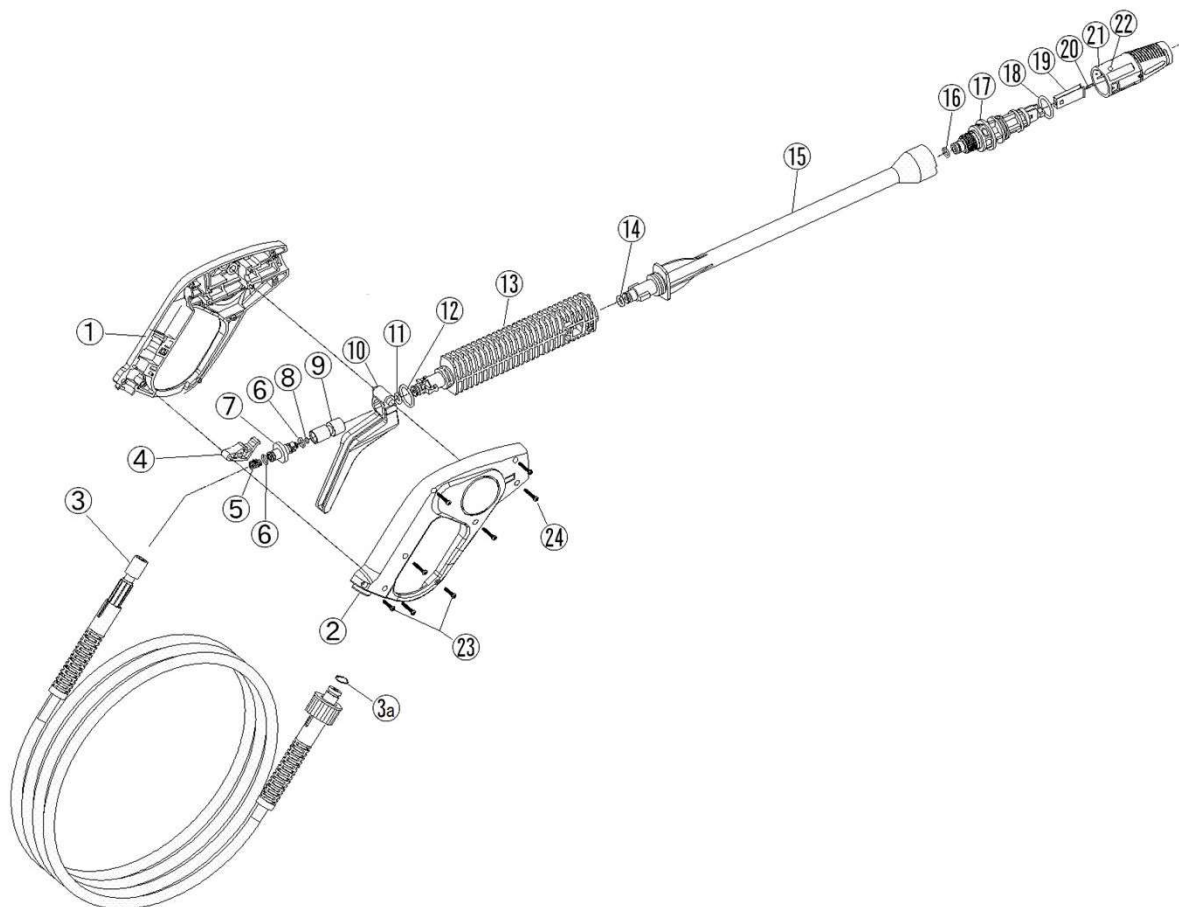


図番	コード	品名	数量	キット内容	キット	LOT	備考	価格表	納期
ASSY		-						-	-
1	ZA42073900	(MSZ) モーターカバー	1					-	-
2	ZAM10019000	(MSZ) モーター	1					-	F
2a	ZAM10001600	(MSZ) カーボンブラシ	2				2ヶ一緒に交換してください。	-	F
3	ZA21007400	(MSZ) ホルト	4					-	F
4	ZA21007300	(MSZ) 座金	4					-	F
5	ZA23001100	(MSZ) 軸	1					-	F
6	ZA22005800	(MSZ) OR	1					-	F
7	ZA43011300	(MSZ) ギア	1					-	F
8	ZA43008400	(MSZ) ギア軸	1					-	F
9	ZA43009600	(MSZ) クランクケース	1					-	F
10	ZA22005600	(MSZ) オイルシール	1					-	F
11	ZA23001000	(SZ@) 軸(ip13)	1					○	D
12	ZA43014600	(SZ) 斜板	1					-	F
13	ZA21006500	(MSZ) ホルト	1					-	F
14	ZA43009800	(MSZ) フレート	1	○				-	F
15	ZA23000900	(MSZ) ローラーベアリング	1	○				-	F
16	ZA43009900	(MSZ) フレート	1	○				-	F
17	ZA43009100	(SZ@) スプリング受け	1×3					○	D
18	ZA43010000	(SZ@) ピストン	1×3					○	D
19	ZA43010500	(MSZ) スプリング	3					-	F
20	ZA26001300	(SZ@) OR	1					○	D
21	ZA43008800	(MSZ) ピストンボディ	1					-	F
22	ZA41003400	(SZ@) オイルシール	3					○	D
23	ZA22005200	(SZ@) OR	6					○	D
24	ZA42020800	(SZ@) ピストン受け	1×3					○	D
25	ZA42021200	(SZ) ハットフル	1×3					-	F
26	ZA22005100	(SZ@) OR	1×3					○	D
27	ZA22004300	(SZ@) OR	3					○	D
28	ZA22004200	(SZ@) OR	3					○	D
29	ZA42020900	(SZ@) #29 弁カバー	3					○	D
35	ZA43016800	(MSZ) ポンプヘッド	1					-	F

impact-13 装置部(廃番)

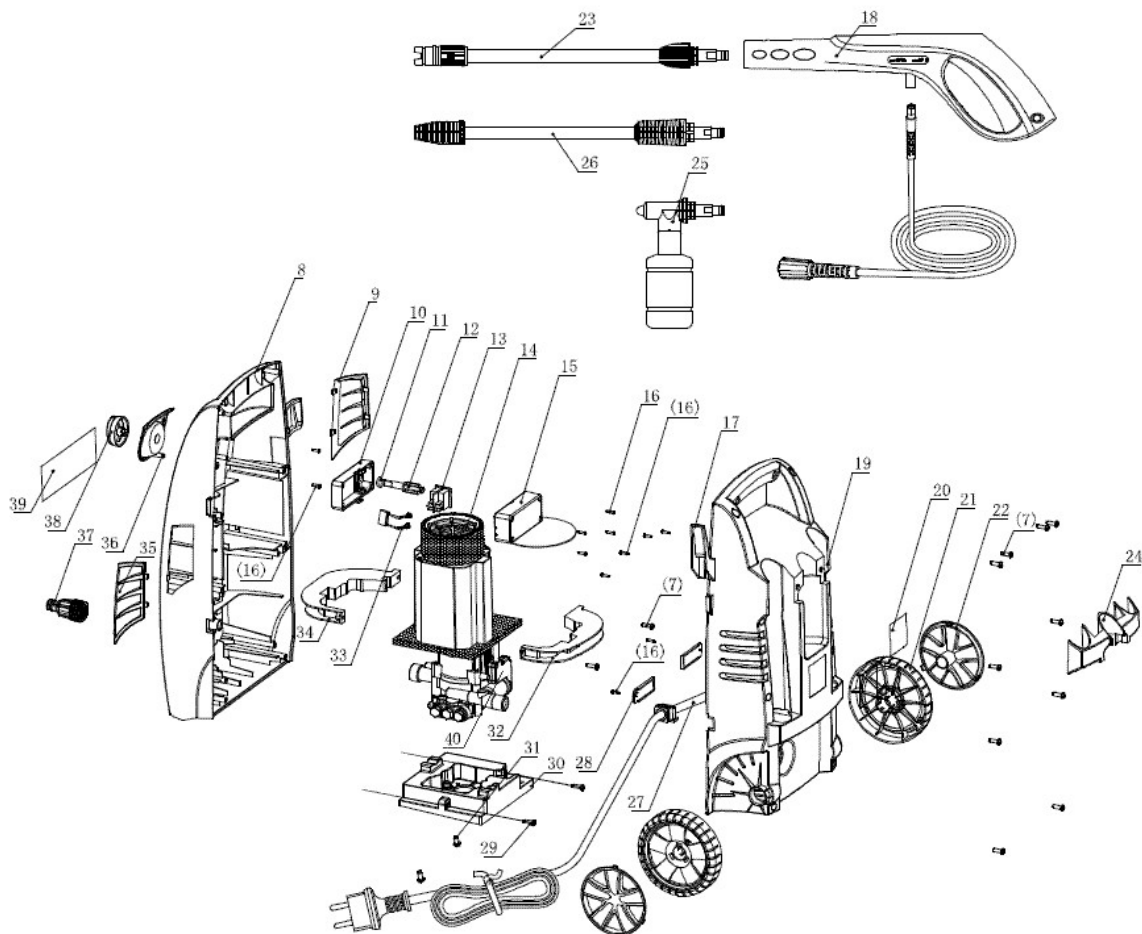
図番	コード	品名	数量	キット内容	キット	LOT	備考	価格表	納期
30	ZA42021100	(MSZ) ケージ	1×6					-	F
31	ZA43010300	(MSZ) スプ リング	1×6					-	F
32	ZA43009200	(MSZ) バ ルブ	1×6					-	F
33	ZA42021000	(MSZ) バ ルブ シート	1×6					-	F
34	ZA22004400	(SZ@) OR	1×6					○	D
36	ZA21006400	(MSZ) ネジ	4					-	F
37	ZA41003200	(SZ@) シール	1					○	D
38	ZA42043800	(SZ@) 給水パ イプ	1					○	D
39	ZA21006600	(MSZ) ネジ	4					-	F
40	ZA21008400	(MSZ) 座金	4					-	F
46	ZA41003800	(MSZ) コード シール	1					-	F
48	ZA42058600	(MSZ) スイッチカハ ー	1					-	F
49	ZA21013000	(MSZ) ニジ	3					-	F
50	ZA33002500	(SZ@) スイッチ	1					○	D
67	ZA43010200	(MSZ) ネジ	1	△				-	F
68	B471008	OR 1.78×4.47 AS008	1	△		AS008		○	A
69	ZA21006700	(MSZ) ネジ	4	△				-	F
70	ZA43014000	(SZ@) 吐出ホ ティ	1	△				○	D
71	ZA22005400	(SZ@) OR	4	△				○	D
72	ZA22004500	(MSZ) OR	1	△				-	F
73	ZA42021700	(MSZ) 背圧弁	1	△				-	F
74	ZA43010400	(MSZ) スプ リング	1	△				-	F
75	ZA43010100	(MSZ) ホ ルト	1	△				-	F
76	ZA21011300	(MSZ) ネジ	4	△				-	F
77	ZA42028500	(MSZ) マイクロスイッチベ ース	1	△				-	F
78	ZA41003600	(MSZ) シール	1	△				-	F
79	ZA42030000	(MSZ) マイクロスイッチカハ ー	1	△				-	F
80	ZA37000400	(MSZ) コンデ ンサー	1	△				-	F
80a	ZA42011300	(MSZ) パ イプ	2	△				-	F
80b	ZA31002400	(MSZ) コード	1	△				-	F
81	ZA37009200	(MSZ) 端子	2	△				-	F
81a	ZA37000200	(MSZ) 端子	2	△				-	F
82	ZA37008400	(MSZ) 端子	2					-	F
83A	ZA37000100	(MSZ) 端子	2					-	F
83B	ZA37000100	(MSZ) 端子	2					-	F
83-1	ZA37010400	(MSZ) 端子	1					-	F
83-2	ZA37010100	(MSZ) ヒューズ	1					-	F
84	ZA31004100	(MSZ) コード	1					-	F
85	ZA42007400	(MSZ) コード ロック	1					-	F
86	ZA33000700	(MSZ) マイクロスイッチ	1					-	F
87	ZA42021900	(MSZ) ホ ールカハ ー	1					-	F
88	ZA23000400	(MSZ) スチールホ ール	1					-	F
89	ZA22004600	(SZ@) OR	1					○	D
90	ZA42022000	(MSZ) バ ルブ カハ ー	1					-	F
91	ZA41003000	(MSZ) リング	1					-	F
92	ZA22004600	(SZ@) OR	1					○	D
93	ZA43008200	(MSZ) バ ルブ ヒ ーストン	1					-	F
94	ZA22004800	(SZ@) OR	2					○	D
95	ZA41009300	(MSZ) バ ッフル	1					-	F
96	ZA22003700	(SZ@) OR	1					○	D
97	ZA42021800	(MSZ) バ ルブ	1					-	F
98	ZA22004700	(SZ@) OR	1					○	D
98a	ZA37010300	-	1					-	-
98b	ZA21012000	(MSZ) ハ ット	1					-	F
98c	ZA21001100	(MSZ) ネジ	1					-	F
99	ZA43009400	(MSZ) バ ッフル	1					-	F
100	ZA43009300	(MSZ) Uヒ ーン	1					-	F
101	ZA43009700	(MSZ) スプ リング	1					-	F
102	ZA41003500	(MSZ) スリーブ	1					-	F
103	ZA43008300	(MSZ) ホ ール	1					-	F
104	ZA21006800	(MSZ) ナット	1					-	F
105	ZA43009500	(MSZ) リンクホ ール	1					-	F
106	ZA25000300	(MSZ) ナット	1					-	F
a	ZA10007500	(SZ@) kit3 ハ ーア リング Assy (14~16) (ip13/ip)	1		○			○	D
b	ZA10007600	(SZ@) kit8 バ ルブ Assy (ip13)	6		●			○	D
c	ZA10012400	(SZ@) kit12 アンロー ター Assy66-81 (ip13/ip)	1		△	ZF0002		○	D
d	ZA10244700	(SZ@) kit13 オートストップ スイッチ Assy	1			ZF0003		○	D

impact-13 ガン(廃番)



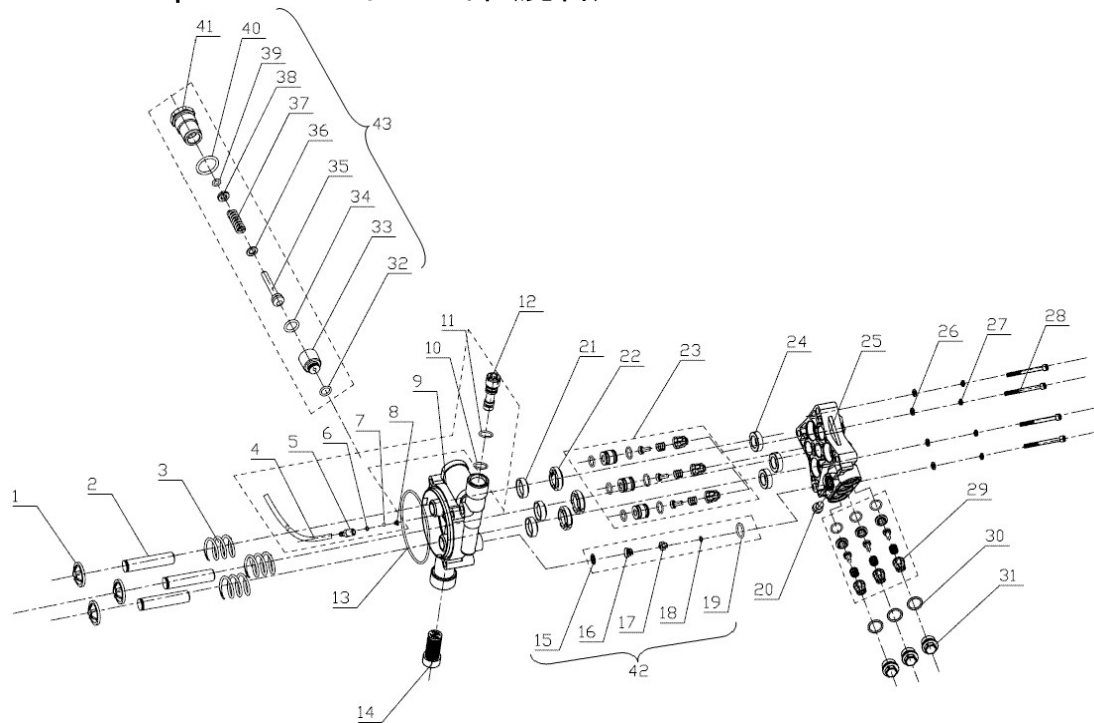
図番	コード	品名	数量	キット内容	キット	LOT	備考	価格表	納期
1	ZA42025000	(SZ) カハ [°] -左	1	○				-	F
2	ZA42025100	(SZ) カハ [°] -右	1	○				-	F
3	2636D	(SZ) 洗浄ホース 8m(i-13/ip)	1				3a含む	-	F
3a	B46P011	OR P11 2.4×10.8(iU)	1					○	A
4	ZA42025300	(MSZ) トリガ [°] -フック	1	○				-	F
5	ZA43011900	(SZ@) スプ [°] リング [°]	1	○				○	D
6	ZA22007300	(SZ@) OR	2	○				○	D
7	ZA43012000	(SZ@) ハ [°] ルフ [°]	1	○				○	D
8	ZA22007400	(SZ@) OR	1	○				○	D
9	ZA43012100	(SZ@) ハ [°] ルフ [°] スリーブ [°]	1	○				○	D
10	ZA42025700	(SZ) トリガ [°] -	1	○				-	F
11	ZA22012600	(SZ@) OR	1	○			ZT10000001	○	D
12	ZA22007600	(SZ@) OR	1	○				○	D
13	ZA42025400	(SZ) 中間ランス	1	○				-	F
14	B471109	(SX@) OR 2.62×7.59 AS109	1					○	D
15	ZA42028000	(SZ) ランス(ip)	2					-	F
16	B460007	(MSZ) オリヅク [°] P9	1	●				-	F
17	-	-	1	●				-	-
18	B471118	OR 2.62×21.89 AS118	1	●			AS118	○	A
19	-	-	1	●				-	-
20	-	-	1	●				-	-
21	-	-	1	●				-	-
22	-	-	1	●				-	-
23	-	-		○				-	-
24	-	-		○				-	-
a	2636G	(SZ) 洗浄ガンセット(40cmランス付) (i13/ip)	1		○		1・2・4~13・23・24	-	F
b	2636U	(SZ) FAノズルショートキット(i-13/ip)	1		●		16~22	-	F
c	2636T	(SZ) トルネードノズル+ランスキット(i13/ip)	1		△			-	F

New Impact 本体部(廃番)



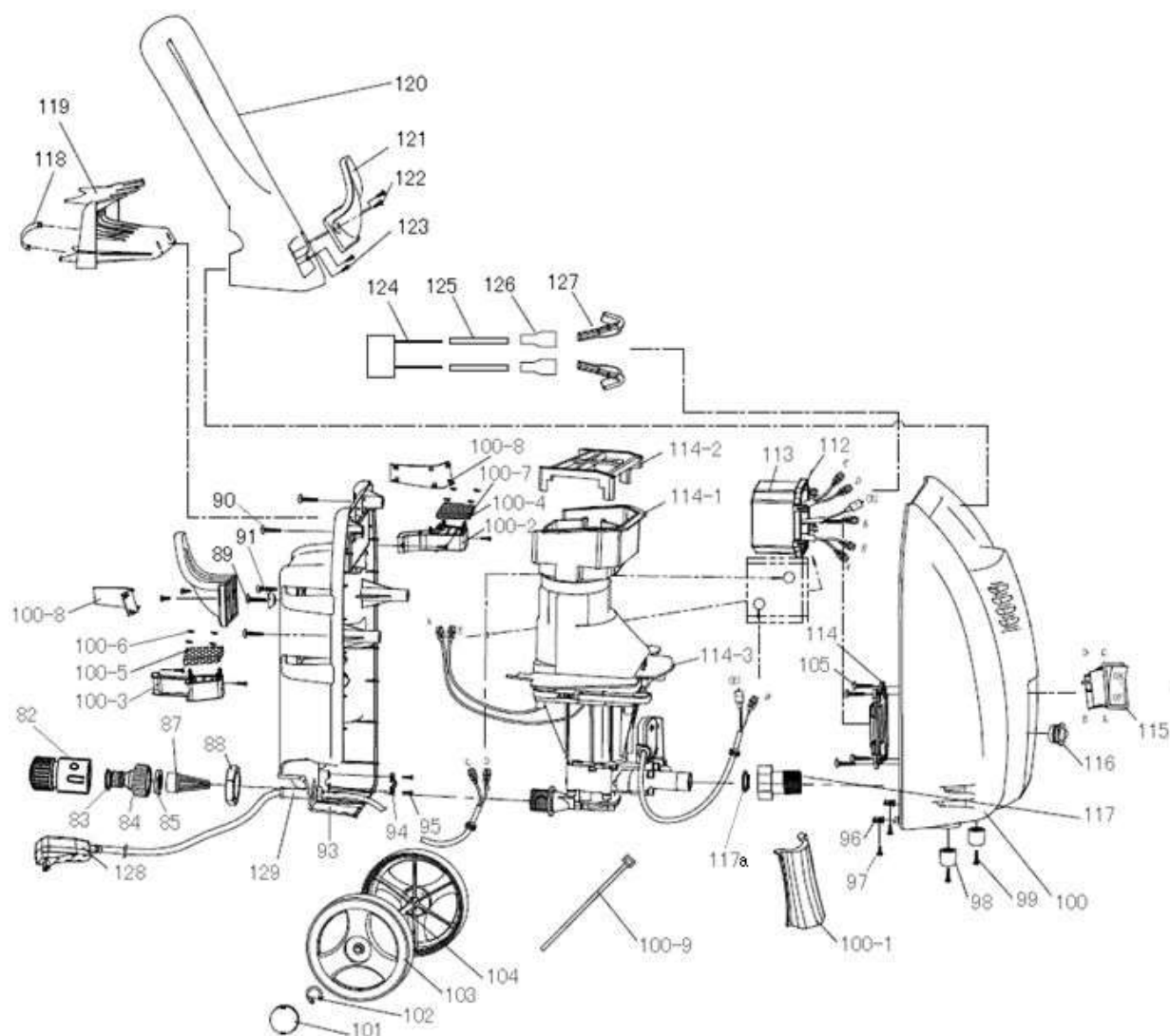
図番	コード	品名	数量	キット内容	キット	LOT	備考	価格表	納期
ASSY		-						-	-
8	ZAYLQ27SC5	(MSZ) カハ°-(前)	1					-	F
9	ZAYLQ27SC6	(MSZ) 通気板(左)	1					-	F
10	ZAYLQ27SC7	(MSZ) スイッチカハ°-(前)	1					-	F
11		-	1					-	-
12	ZAPW150013013	(MSZ) スイッチシャフト	1					-	F
13	ZAPW150011	(MSZ) スイッチ	1					-	F
14a	ZANIHO14A	(SZ) ホンソ° Assy(NI)	1					-	F
14b	ZANIHO14B	(SZ@) モーター-Assy(NI)	1					○	D
15	ZAYLQ27SC8	(MSZ) スイッチカハ°-(後)	1					-	F
16	ZAGB84585	(MSZ) ネジ° 4.8×25	12					-	F
17	ZAYLQ26SC8	(SZ@) コードフック(NI)	1					○	D
18	ZAYLG051	(MSZ) ガン本体	1					-	F
19	ZAYLQ27SC9	(MSZ) カハ°-(後)	1					-	F
20		-	1					-	-
21	ZAYLQ27SC10	(SZ@) 車輪(NI)	2					○	D
22	ZAYLQ27SC11	(SZ@) 車輪カハ°-(NI)	2					○	D
23	ZAYLG022	(SZ@) FAノス°ル付ランス(NI)	1					○	D
24	ZAYLQ27SC12	(MSZ) アクセサリーホルター°	1					-	F
25	ZAYLG054	(MSZ) 洗浄ホ°トル	1					-	F
26	ZAYLG053	(MSZ) トルネ°ノス°ル付ランス	1					-	F
27		-	1					-	-
28	ZAYLQ27SC13	(MSZ) プレート	2					-	F
29	ZAGB84585	(MSZ) ネジ° 4.8×25	2					-	F
30	ZAYLQ11S08MP12	(MSZ) ホンソ°ヘ°ス	1					-	F
31	ZAGB/T81885	(MSZ) ネジ° M6×6	2					-	F
32	ZAYLQ27SC14	(MSZ) モーターヘ°ス(後)	1					-	F
33	ZAYLQ09S100121	(SZ) コンテ°ンサ°(NI)	1					-	F
34	ZAYLQ27SC15	(MSZ) モーターヘ°ス(前)	1					-	F
35	ZAYLQ27SC16	(MSZ) 通気板(右)	1					-	F
36	ZAYLQ27SC17	(MSZ) スイッチカハ°	1					-	F
37	ZAYLQ2545PL	給水°ラ°スチックカ°ラ°ス3/4F(ipII)	1			ZAYLQ0113011		○	A
37a	ZA1779995	給水°ラ°スチックカ°ラ°ス 黄色(ipII, NI)	1					○	A
38	ZAPW150013016	(MSZ) スイッチノ°	1					-	F
39		-	1					-	-
40	ZABQ190208000	(SZ@) 圧カ°ス°ツチ(ipII, NI)	1					○	D

New Impact ポンプ部(廃番)



図番	コード	品名	数量	キット内容	キット	LOT	備考	価格表	納期
1	ZAYLP0510011	(MSZ) スプ リンク サホ ート	3					-	F
2	ZAYLP0510012a	(SZ@) ヒ ストン (NI)	3					○	D
3	ZAYLP0803	(SZ@) スプ リンク (NI)	3					○	D
4	ZAYLQ10S130211	(MSZ) チューブ	1					-	F
5	ZAYLQ10S130212	(MSZ) チューブ フィッティング	2					-	F
6	ZAYLP0806	(SZ@) OR 1.5×4 (NI)	1					○	D
7	ZAYLP0807	(MSZ) スチールホ ールφ5	8					-	F
8	ZAYLQ10S130213	(MSZ) スプ リンク	1					-	F
9	ZAYLP082	(SZ@) シリンダ (ip II)	1					○	D
10	ZAYLP0810	(SZ@) OR 2.1×6.25 (NI)	1					○	D
11	ZAYLP0811	(SZ@) OR 1.8×8.4 (NI)	1					○	D
12	ZAYLQ10S130214	(SZ@) 吐出ハ ルフ (ip II)	1					○	D
13	B470360	OR 2.0×70.0	1					○	A
14	ZAYLP011502	(SZ@) フィルター (ip II, NI)	1					○	D
15	ZAYLP01150A1	(MSZ) スプ リンク サホ ート	1	●				-	F
16	ZAYLP082-2	(SZ@) スプ リンク (NI)	12	●				○	D
17	ZAYLP0821	(SZ) オイルシール (ip II)	1	●				-	F
18	ZAYLP0818	(SZ@) OR 1.9×2.7 (NI)	1	●				○	D
19	ZAYLP0819	(SZ@) OR 2.5×9.5 (NI)	1	●				○	D
20	ZAGB/T81885	(MSZ) ネジ M6×6	1					-	F
21	ZAYLP0821	(SZ) オイルシール (ip II)	2					-	F
22	ZAYLP0822	(SZ@) フ ラケット (NI)	2					○	D
23	ZANIP023	(SZ@) 給水ハ ルフ Assy (NI)	1					○	D
24	ZANIP024	(SZ@) Yシール (NI)	3					○	D
25	ZAYLP081	(SZ@) シリンダ -ヘッド	1					○	D
26	ZAGB9585	(MSZ) ワッシャー φ6	1					-	F
27	ZAGB9387	(MSZ) ワッシャー φ6	1					-	F
28	ZAGB/T7085	(MSZ) ネジ M6×70	2					-	F
29	ZAYLP0829	(SZ) 吐出ハ ルフ Assy (NI)	2					-	F
30	ZAYLP0830	(SZ@) OR 1.8×12.5	1					○	D
31	ZAYLP011501	(MSZ) ナット	2					-	F
32		-	1	○				-	-
33	ZAYLPTFD1003	(MSZ) ハ ルフ カバ ー	1	○				-	F
34	ZAYLP0834	(SZ@) OR 2×12	1	○				○	D
35	ZAYLPTFC1303	(MSZ) ハ ルフ	1	○				-	F
36	ZAYLPTFA130	(MSZ) ストップ リンク	1	○				-	F
37	ZAYLPTFA1303	(MSZ) スプ リンク	1	○				-	F
38	ZAYLPTFD1002	(MSZ) ワッシャー	1	○				-	F
39	ZAYLP0839	(SZ@) OR 1.8×5.6	1	○				○	D
40	ZAYLP0840	(SZ@) OR 2.65×19	1	○				○	D
41	ZAYLPTFD1001	(MSZ) フ ラスチックナット	1	○				-	F
42	ZANI1519	(SZ@) 背圧 弁KIT (15~19) (NI)			●			○	D
43	ZANI3241	(SZ@) 圧カ スイッチ用ヒ ストン (32~41) (NI)			○			○	D

impact prime 本体部(廃番)

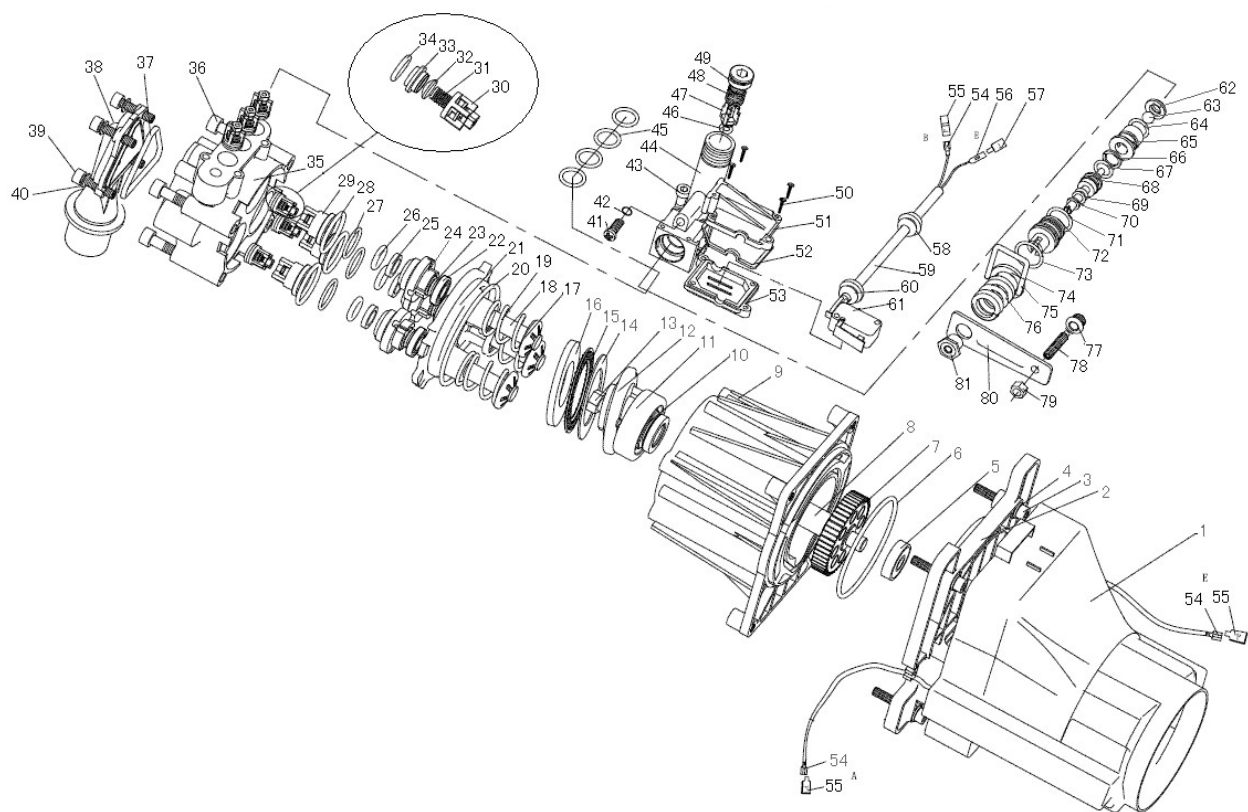


図番	コード	品名	数量	キット内容	キット	LOT	備考	価格表	納期
ASSY		-						-	-
82	ZA1779995	給水プラスチックカプ ラメス 黄色(ip II, NI)	1				ZA10072700	○	A
83	B46P012	(S@)OR P12 2.4×11.8	1				B460011	○	C
84	ZAYLQ2545PL	給水プラスチックカプ ラオス3/4F(ip II)	1				ZA10069600	○	A
85		-	1					-	-
87	ZA42000300	(SZ@) 給水フィルター	1					○	D
88	ZA42044500	(MSZ) 給水ハット	1					-	F
89	ZA21011700	(MSZ) ネジ	1					-	F
90	ZA21011700	(MSZ) ネジ	4					-	F
91	ZA22336700	(MSZ) ハット	1					-	F
93	ZA42027200	(MSZ) 本体カバー(後)	1					-	F
94	ZA42050300	(MSZ) コード押さえ	1					-	F
95	ZA21009700	(MSZ) ネジ	2					-	F
96	ZA43012700	(MSZ) クリップ	2					-	F
97	ZA21011700	(MSZ) ネジ	2					-	F
98	ZA41005400	(MSZ) カラー	2					-	F
99	ZA21035600	(MSZ) ネジ	2					-	F
100	ZA42027100	(MSZ) 本体カバー(前)	1					-	F
100a	ZA42091800	(MSZ) カバー	1					-	F
100b	ZA42091600	(MSZ) カバー 大	1					-	F
100c	ZA42091700	(MSZ) カバー 小	1					-	F
100d	ZA42091900	(MSZ) カバー 大	1					-	F

impact prime 本体部(廃番)

図番	コード	品名	数量	キット内容	キット	LOT	備考	価格表	納期
100e	ZA42092000	(MSZ) カハ [°] - 小	1					-	F
100f	ZA43033600	(MSZ) クリップ [°]	8					-	F
100g	ZA21033400	(MSZ) ネジ [°]	4					-	F
100h	ZA42092100	(MSZ) カハ [°] -	2					-	F
100i	ZAM91003000	(MSZ) ケーブル止め	1					-	F
101	ZA42027700	(MSZ) 車輪カハ [°] -	2					-	F
102	ZA21032600	(MSZ) スナッフ リング [°]	2					-	F
103	ZA42027300	(MSZ) 車輪	2					-	F
104	ZA43012800	(MSZ) 車輪軸	1					-	F
105	ZA21033700	(MSZ) ネジ [°]	4					-	F
112	ZA42086300	(MSZ) シール	0.28m					-	F
113	ZA42089700	(MSZ) スイッチホックス	1					-	F
114	ZA42089800	(MSZ) スイッチホックスカハ [°] -	1					-	F
114a	ZA42090000	(MSZ) モーターカハ [°] -	1					-	F
114b	ZA42090100	(MSZ) フレームサハ [°] - ト	1					-	F
114c	ZA61038500	(MSZ) ハット [°]	1					-	F
115	ZA33002500	(SZ@) スイッチ	1					○	D
116	ZA42045300	(SZ) 吐出口カハ [°] -	1					-	F
117	ZA43059800	(SZ) 吐出アタ [°] プ [°] タ [°] - (ip)	1					-	F
117a	B46P018	OR P18 2.4×17.8	1					○	A
118	ZA41005600	(MSZ) ラハ [°] - テープ [°]	1					-	F
119	ZA42027800	(MSZ) ハンドルフック	1					-	F
120	ZA42027400	(MSZ) ハンドル	1					-	F
121	ZA42027500	(SZ) フック(ip)	2					-	F
122	ZA21011700	(MSZ) ネジ [°]	4					-	F
123	ZA21011700	(MSZ) ネジ [°]	2					-	F
124	ZA37000400	(MSZ) コンテ [°] ンサー	1					-	F
125	ZA42011300	(MSZ) ハイ [°]	0.06m					-	F
126	ZA37000200	(MSZ) 端子	2					-	F
127	ZA37000300	(MSZ) 端子	2					-	F
128	ZA31009000	(MSZ) コード [°]	1					-	F
129	ZA41005300	(MSZ) コード [°] ロック	1					-	F

impact prime 装置部(廃番)

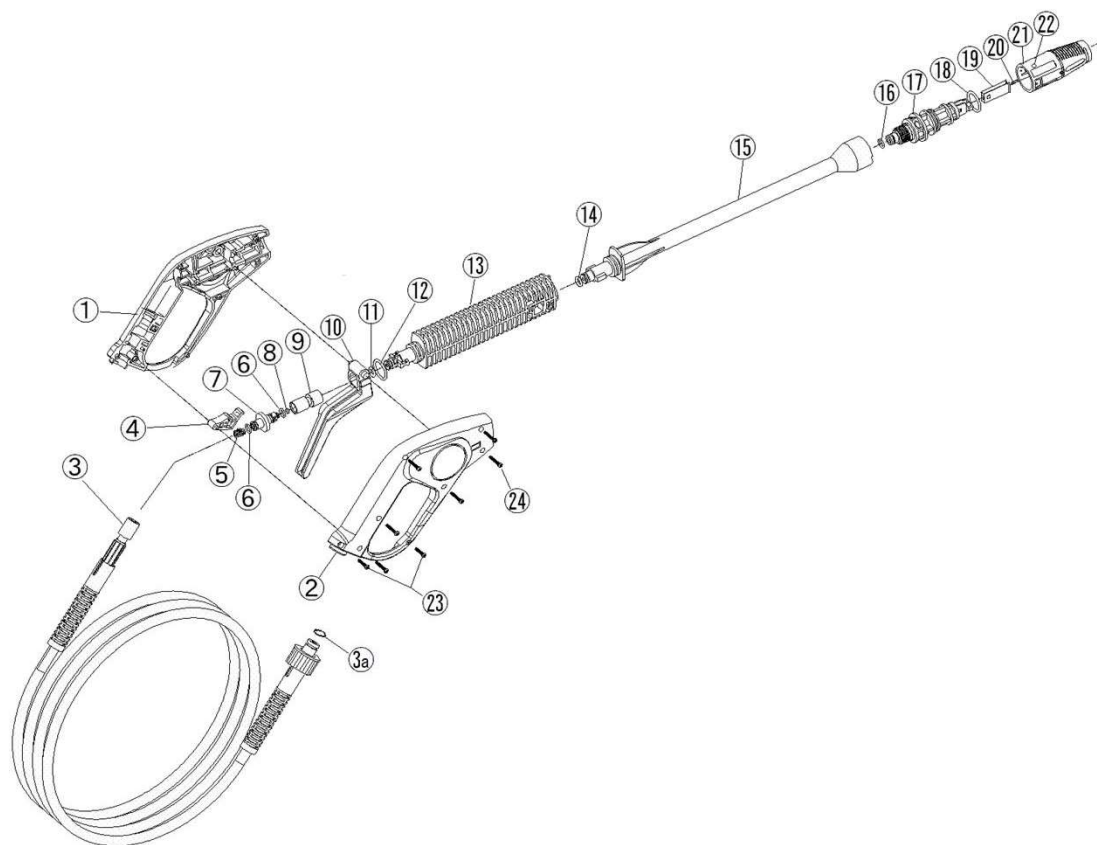


図番	コード	品名	数量	キット内容	キット	LOT	備考	価格表	納期
ASSY		-						-	-
1	ZA42022500	(MSZ) モーターカバー	1					-	F
2	ZAM10031500	(MSZ) モーター	1					-	F
2a	ZAM10001600	(MSZ) カーボンブラシ	2				2ヶ一緒に交換してください。	-	F
3	ZA21007400	(MSZ) ホルト	4					-	F
4	ZA21007300	(MSZ) 座金	4					-	F
5	ZA23001100	(MSZ) 軸	1					-	F
6	ZA22557000	(MSZ) OR	1					-	F
7	ZA43011300	(MSZ) ギア	1					-	F
8	ZA43008400	(MSZ) ギア軸	1					-	F
9	ZA43060300	(MSZ) クランクケース	1					-	F
10	ZA22005600	(MSZ) オイルシール	1					-	F
11	ZA23001000	(SZ@) 軸(ip13)	1					○	D
12	ZA43008600	(MSZ) 斜板	1					-	F
13	ZA21006500	(MSZ) ホルト	1					-	F
14	ZA43009800	(MSZ) プレート	1				kit3	-	F
15	ZA23000900	(MSZ) ローラーベアリング	1				kit3	-	F
16	ZA43009900	(MSZ) プレート	1				kit3	-	F
17	ZA43009100	(SZ@) スプリング受け	1×3					○	D
18	ZA43010000	(SZ@) ピストン	1×3					○	D
19	ZA43010500	(MSZ) スプリング	3					-	F
20	ZA26001300	(SZ@) OR	1					○	D
21	ZA43008800	(MSZ) ピストンボディ	1					-	F
22	ZA41003400	(SZ@) オイルシール	3					○	D
23	ZA22005200	(SZ@) OR	6					○	D
24	ZA42020800	(SZ@) ピストン受け	1×3					○	D
25	ZA42021200	(SZ) ハッフル	1×3					-	F
26	ZA22005100	(SZ@) OR	1×3					○	D
27	ZA22004300	(SZ@) OR	3					○	D
28	ZA22004200	(SZ@) OR	3					○	D

impact prime 装置部(廃番)

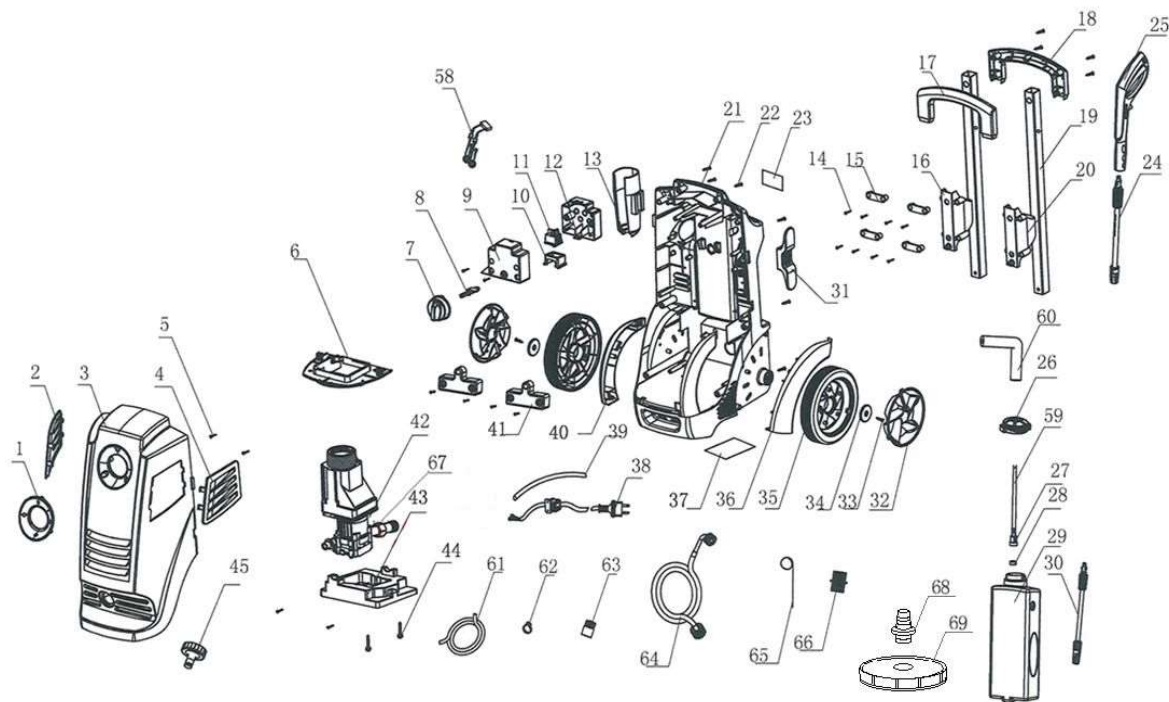
図番	コード	品名	数量	キット内容	キット	LOT	備考	価格表	納期
29	ZA42020900	(SZ@)#29 弁カバー	3					○	D
30	ZA42021100	(MSZ) ケージ	1×6					-	F
31	ZA43043400	(MSZ) スプ リング	1×6					-	F
32	ZA43009200	(MSZ) ハ ルフ	1×6					-	F
33	ZA42021000	(MSZ) ハ ルフ シート	1×6					-	F
34	ZA22004400	(SZ@) OR	1×6					○	D
35	ZA43008900	(MSZ) ホ ン プ ヘッド	1					-	F
36	ZA21006400	(MSZ) ネジ	4					-	F
37	ZA41003200	(SZ@) シール	1					○	D
38	ZA42043800	(SZ@) 給水パイプ	1					○	D
39	ZA21006600	(MSZ) ネジ	4					-	F
40	ZA21008400	(MSZ) 座金	4					-	F
41	ZA43010200	(MSZ) ネジ	1					-	F
42	ZA22004800	(SZ@) OR	1					○	D
43	ZA21006700	(MSZ) ネジ	4					-	F
44	ZA43014000	(SZ@) 吐出ホティ	1					○	D
45	ZA22005400	(SZ@) OR	4					○	D
46	ZA22004500	(MSZ) OR	1					-	F
47	ZA42021700	(MSZ) 背圧弁	1					-	F
48	ZA43043300	(MSZ) スプ リング	1					-	F
49	ZA43010100	(MSZ) ホ ルト	1					-	F
50	ZA21011300	(MSZ) ネジ	4					-	F
51	ZA42028500	(MSZ) マイクロスイッチベース	1					-	F
52	ZA41003600	(MSZ) シール	1					-	F
53	ZA42030000	(MSZ) マイクロスイッチカバー	1					-	F
54	ZA37009300	(MSZ) 端子	1					-	F
55	ZA37000200	(MSZ) 端子	1					-	F
56	ZA37008300	(MSZ) スリーブ	1					-	F
57	ZA37009200	(MSZ) 端子	1					-	F
58	ZA37009500	(MSZ) スリム	1					-	F
59	ZA31001900	(MSZ) コード	1					-	F
60	ZA41003700	(MSZ) スリーブ	1					-	F
61	ZA33000700	(MSZ) マイクロスイッチ	1					-	F
62	ZA42021900	(MSZ) ホールカバー	1					-	F
63	ZA23000400	(MSZ) スチールボール	1					-	F
64	ZA22004600	(SZ@) OR	1					○	D
65	ZA42022000	(MSZ) ハ ルフ カバー	1					-	F
66	ZA41003000	(MSZ) リング	1					-	F
67	ZA22004600	(SZ@) OR	1					○	D
68	ZA43008200	(MSZ) ハ ルフ ピ ストン	1					-	F
69	ZA22006900	(SZ@) OR	2					○	D
70	ZA41009300	(MSZ) ハ ッフル	1					-	F
71	ZA22003700	(SZ@) OR	1					○	D
72	ZA42021800	(MSZ) ハ ルフ	1					-	F
73	ZA22004700	(SZ@) OR	1					○	D
74	ZA43009400	(MSZ) ハ ッフル	1					-	F
75	ZA43009300	(MSZ) Uピ ン	1					-	F
76	ZA43009700	(MSZ) スプ リング	1					-	F
77	ZA41003500	(MSZ) スリーブ	1					-	F
78	ZA43008300	(MSZ) ホール	1					-	F
79	ZA21006800	(MSZ) ナット	1					-	F
80	ZA43009500	(MSZ) リンクボール	1					-	F
81	ZA25000300	(MSZ) ナット	1					-	F
a	ZA10007500	(SZ@) kit3 ベ アリング Assy (14~16) (ip13/ip)	1					○	D
b	ZA10022700	(SZ@) Kit8 ハ ルフ Assy (30~34) (ip)	6					-	E
c	ZA10012400	(SZ@) kit12 アノド -Assy66-81 (ip13/ip)	1					○	D

impact-prime ガン(廃番)



図番	コード	品名	数量	キット内容	キット	LOT	備考	価格表	納期
1	ZA42025000	(SZ) カハ°-左	1	○				-	F
2	ZA42025100	(SZ) カハ°-右	1	○				-	F
3	2636D	(SZ) 洗浄ホース 8m(i-13/ip)	1				3a含む	-	F
3a	B46P011	OR P11 2.4×10.8(iU)	1				P11	○	A
4	ZA42025300	(MSZ) トリガ°-フック	1	○				-	F
5	ZA43011900	(SZ@) スプ°リング°	1	○				○	D
6	ZA22007300	(SZ@) OR	2	○				○	D
7	ZA43012000	(SZ@) ハ°ルブ°	1	○				○	D
8	ZA22007400	(SZ@) OR	1	○				○	D
9	ZA43012100	(SZ@) ハ°ルブ°スリーブ°	1	○				○	D
10	ZA42025700	(SZ) トリガ°-	1	○				-	F
11	ZA22012600	(SZ@) OR	1	○			ZT10000001	○	D
12	ZA22007600	(SZ@) OR	1	○				○	D
13	ZA42025400	(SZ) 中間ランス	1	○				-	F
14	B471109	(SX@) OR 2.62×7.59 AS109	1	△				○	D
15	ZA42028000	(SZ) ランス(ip)	2	△			FAノズル/トルネードノズル	-	F
16	B460007	(MSZ) オリング° P9	1	●△				-	F
17	-	-	1	●△				-	-
18	B471118	OR 2.62×21.89 AS118	1	●△			AS118	○	A
19	-	-	1	●△				-	-
20	-	-	1	●△				-	-
21	-	-	1	●△				-	-
22	-	-	1	●△				-	-
23	-	-		○				-	-
24	-	-		○				-	-
a	2636G	(SZ) 洗浄ガンセット(40cmランス付) (i13/ip)	1		○		1・2・4~13・23・24	-	F
b	2636U	(SZ) FAノズルショートキット(i-13/ip)	1		●		16~22	-	F
c	2636S	(SZ) FAノズル+ランスキット(i-13/ip)	1		△		14~22	-	F
d	2636V	(SZ) トルネードノズルショートキット(i13/ip)	1					-	F
e	2636T	(SZ) トルネードノズル+ランスキット(i13/ip)	1					-	F

impact prime II

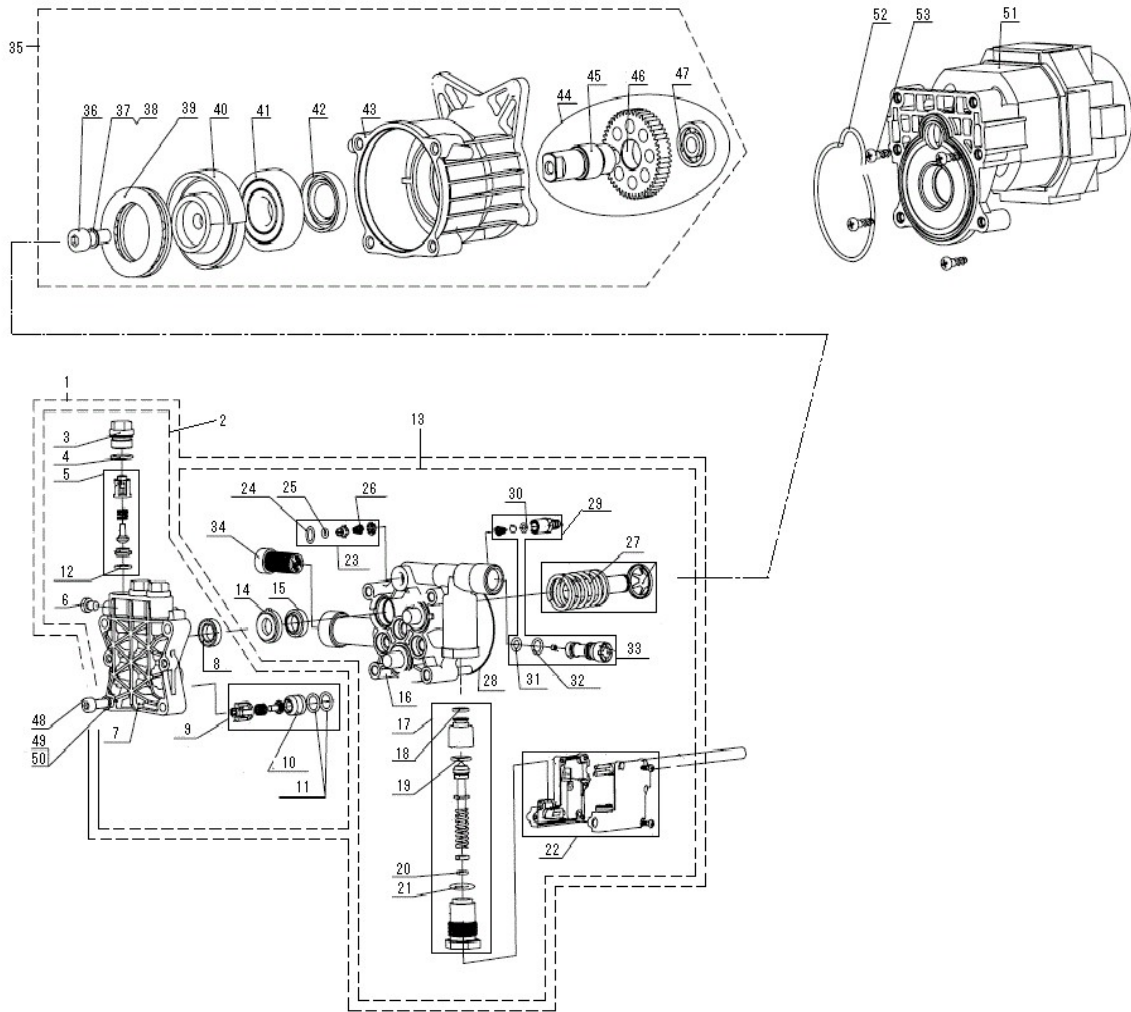


図番	コード	品名	数量	キット内容	キット	LOT	備考	価格表	納期
ASSY		-						-	-
1	ZAYLQ257	(MSZ) スイッチカバー	1					-	F
2	ZAYLQ255	(MSZ) 通気板(左)	1					-	F
3	ZAYLQ251	(SZ@) カバー(前)(ip II)	1					○	D
4	ZAYLQ256	(MSZ) 通気板(右)	1					-	F
5	ZAYLQ2549	(MSZ) 布 4.8×20 ワッシャー付	2					-	F
6	ZAYLQ2513	(MSZ) モーターカバー	1					-	F
7	ZAYLQ258	(MSZ) スイッチノブ	1					-	F
8	ZAYLQ2524	(MSZ) スイッチレバー	1					-	F
9	ZAYLQ2525	(MSZ) スイッチボックス	1					-	F
10	ZAYLQ2523	(MSZ) スイッチブラケット	1					-	F
11	ZAhY12168a	(MSZ) スイッチ本体	1					-	F
12	ZAYLQ2526	(MSZ) スイッチボックスカバー	1					-	F
13	ZAYLQ16S1306	(SZ@) ガンホルダー(ip II)	1					○	D
14		-	22					-	-
15	ZAYLQ2511	(MSZ) ハンドルクリップ	1					-	F
16	ZAYLQ259	-	1					-	-
17	ZAYLQ2515	(MSZ) ハンドルパーツ(前)	1					-	F
18	ZAYLQ2514	(MSZ) ハンドルパーツ(後)	1					-	F
19	ZAYLQ2540	(MSZ) ハンドルシャフト	2					-	F
20	ZAYLQ2510	(MSZ) ハンドル固定ステー	10					-	F
21	ZAYLQ252	(SZ@) カバー(後)(ip II)	1					○	D
22		-	1					-	-
23	ZAYLQ012	(MSZ) 警告ラベル	1					-	F
24	2637J03	FAロングノズル付ランス(ip II)	1			ZAYLQ052		○	A
24a	B471110	OR 2.62×9.20 AS110(KU)	1					○	A
25	2637J02	洗浄ガン(ip II, NI)	1			2637U		○	A
26	ZAYLQ2518	(MSZ) ケミカルキャップ	1					-	F
27	ZAYLQ2532	(MSZ) ケミカルフィルター	1					-	F
28	ZAYLQ2533	(MSZ) フィルターキャップ	1					-	F
29	ZAYLQ2541	(MSZ) ケミカルタンク	1					-	F
30	2637J04	トルネードノズル付ランス(ip II, NI)	1			ZAYLG053		○	A
30a	B471110	OR 2.62×9.20 AS110(KU)	1					○	A
31	ZAYLQ2522	(SZ@) コードフック(ip II)	1					○	D

impact prime II

図番	コード	品名	数量	キット内容	キット	LOT	備考	価格表	納期
32	ZAYLQ2527	(SZ@)車輪カバー(ip II)	2					○	D
33		-	2					-	-
34	ZAYLQ2529	(SZ@)車輪止め輪(ip II)	2					○	D
35	ZAYLQ2528	(SZ@)車輪(ip II)	2					○	D
36	ZAYLQ254	(SZ@)フェンダー左(ip II)	1					○	D
37	ZAYLQ2553	(MSZ)ラベル	1					-	F
38		-	1					-	-
39	ZAYLQ2551	(MSZ)ケミカルチューブ A575mm	1					-	F
40	ZAYLQ253	(SZ@)フェンダー右(ip II)	1					○	D
41	ZAYLQ2534	(MSZ)ストップブロック	2					-	F
42		-	1					-	-
43	ZAYLQ0812	(SZ@)モーターベース(ip II)	1					○	D
44		-	2					-	-
45	ZAYLQ2545PL	給水プラスチックカバーラオス3/4F(ip II)	1				ZAYLQ0113011 アルミタイプ	○	A
45a	B46P012	(S@)OR P12 2.4×11.8	1					○	C
58		-	1					-	-
59	ZAYLQ25511	(MSZ)ケミカルチューブ B225	1					-	F
60	ZAYL110S130001	(MSZ)L型チューブアダプター	1					-	F
61	1383A01KR	(MI)水道ホースφ15(1m)	2			2m		○	A
62	B450103	ホースノット(φ8~22)	1					○	A
63	ZA1779995	給水プラスチックカバーラオス 黄色(ip II, NI)	1					○	A
64	2637J01	洗浄ホース10m(iU-継手)(ip II, NI)	1			2637R		○	A
64a	B471009B	OR 1.78×5.28(1B) AS009B	1				ガン側	○	A
64b	B46P011	OR P11 2.4×10.8(iU)	1				本体側	○	A
65	2637J05	(SZ@)ノズルクリーナー(ip II)	1					○	D
66	2636Y21	中間ジョイント iM×iM(i13, ip, ip II)	1					○	A
67	ZAYLQ067	(SZ@)プラスチック延長ジョイント(ip II)	1					○	D
68	2908H	(SZ@)吸水フィルター継手 3/4×16(フラ, iP II)	1					○	D
69	2902B3	(SZ@)吸水フィルター 3/4(#32, 円盤, ip II)	1					○	D

impact prime II ポンプ部

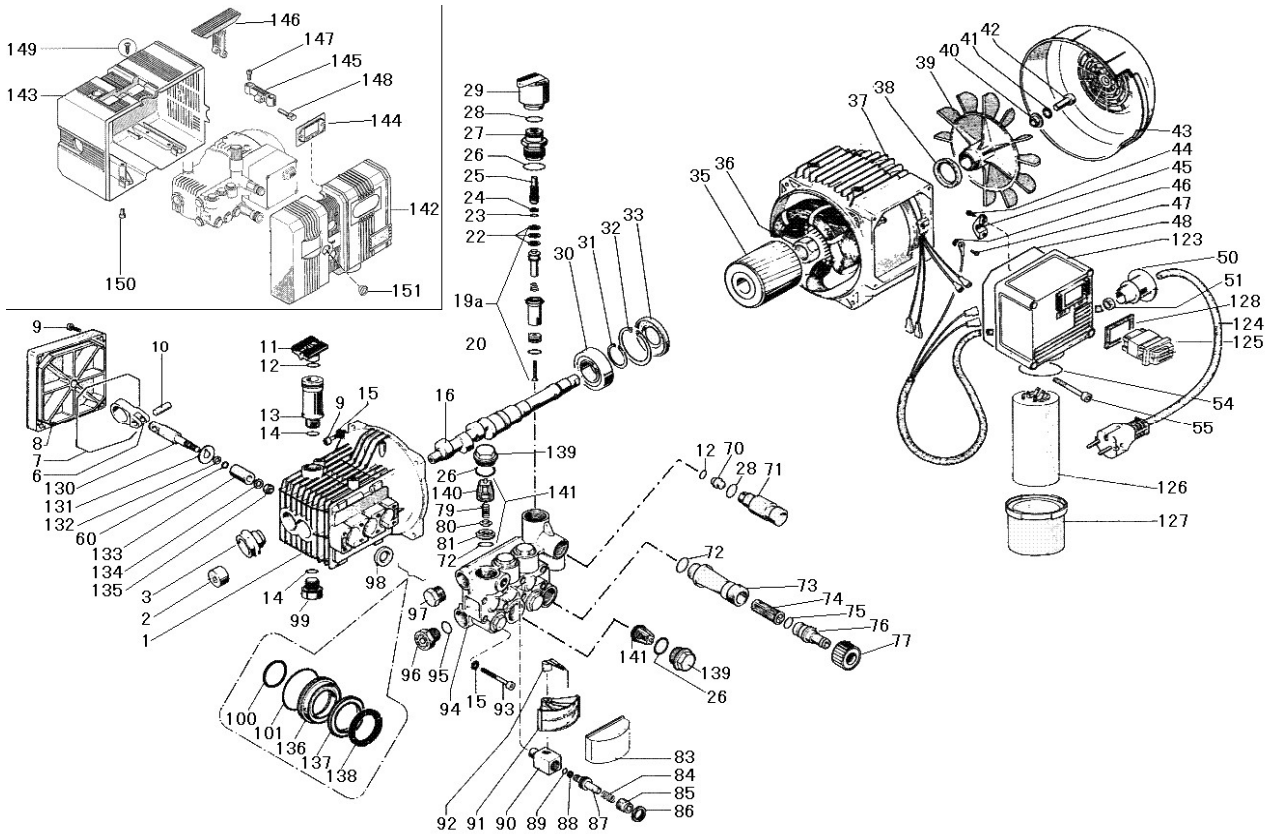


図番	コード	品名	数量	キット内容	キット	LOT	備考	価格表	納期
ASSY		-						-	-
1		-	1					-	-
2		-	1					-	-
3	ZAYLP0313002	(MSZ)ナット	3					-	F
4	B470321	(SX@)OR 1.8×14.0 A0140G	3					○	D
5	ZAYLP08029	(SZ@)吐出ハルブ ASSY(ip II)	1					○	D
6	ZAGBT818	(MSZ)ネジ	1					-	F
7	ZAYLP081	(SZ@)シリンダ-ヘッド	1					○	D
8	ZAYLP08024	(SZ@)オイルシール(ip II)	3					○	D
9	ZAYLP08023	(SZ@)吸水ハルブ ASSY(ip II)	1					○	D
10	ZAYLP0811	(SZ@)OR 1.8×8.4 (NI)	3					○	D
11	ZAGBT345211992	(MSZ)OR 2×9	6					-	F
12		-	3					-	-
13		-	3					-	-
14	ZAYLP08022	(SZ@)ブラケット(ip II)	1					○	D
15	ZAYLP08021	(SZ@)オイルシール(NI, ip II)	1					○	D
16	ZAYLP082	(SZ@)シリンダ-(ip II)	1					○	D
17	ZANI3241	(SZ@)圧力スイッチ用ピストン(32~41) (NI)	1					○	D
18	ZAYLP0832	(SZ@)OR 1.8×9 (NI)	1					○	D
19	ZAYLP0834	(SZ@)OR 2×12	1					○	D
20	ZAYLP0839	(SZ@)OR 1.8×5.6	1					○	D
21	ZAYLP0840	(SZ@)OR 2.65×19	1					○	D

impact prime II ポンプ部

図番	コード	品名	数量	キット内容	キット	LOT	備 考	価格表	納期
22	ZABQ190208000	(SZ@)圧カスイッチ(ip II, NI)	1					○	D
23	ZANI1519	(SZ@)背圧弁KIT(15~19)(NI)	1					○	D
24	ZAYLP0819	(SZ@)OR 2.5×9.5 (NI)	1					○	D
25	ZAYLP0818	(SZ@)OR 1.9×2.7 (NI)	1					○	D
26	ZAYLP0822	(SZ@)フ ラケット(NI)	1					○	D
27	ZAYLP0510012a	(SZ@)ピ ストン(NI)	3					○	D
28	B470360	OR 2.0×70.0	1					○	A
29		-	1					-	-
30	ZAYLP0806	(SZ@)OR 1.5×4(NI)	1					○	D
31	ZAYLP0810	(SZ@)OR 2.1×6.25 (NI)	1					○	D
32	ZAYLP0811	(SZ@)OR 1.8×8.4 (NI)	1					○	D
33	ZAYLQ10S130214	(SZ@)吐出ハ イ° (ip II)	1					○	D
34	ZAYLP011502	(SZ@)フィルタ- (ip II, NI)	1					○	D
35		-	1					-	-
36	ZAGBT7012000	(MSZ)ネジ°	1					-	F
37	ZAGBT931987	(MSZ)ワッシャ-	1					-	F
38	ZAGBT5780	(MSZ)ワッシャ-	1					-	F
39	ZAGBT3011995	(MSZ)ハ ° アリンク°	1					-	F
40	ZAYLQ0311	-	1					-	-
41	ZAGBT2761994	(MSZ)ハ ° アリンク°	1					-	F
42	ZAGB138711992	(MSZ)オイルシール	1					-	F
43	ZAYLY081	(MSZ)ギ アホ ° ックス	1					-	F
44		-						-	-
45	ZAYLY082	(MSZ)シャフト	1					-	F
46	ZAYLQ09S100114	(MSZ)ギ ア	1					-	F
47	ZAGBT2781994	(MSZ)ハ ° アリンク°	1					-	F
48	ZAGBT701	(MSZ)ネジ°	4					-	F
49	ZAGBT93	(MSZ)ワッシャ-	4					-	F
50	ZAGBT848	(MSZ)ワッシャ-	4					-	F
51	ZA8840C9650C	(MSZ)モ-タ-	1					-	F
52	ZAYLJ083	-	1					-	-
53		-	4					-	-

ゴングX161(廃番)[本体]



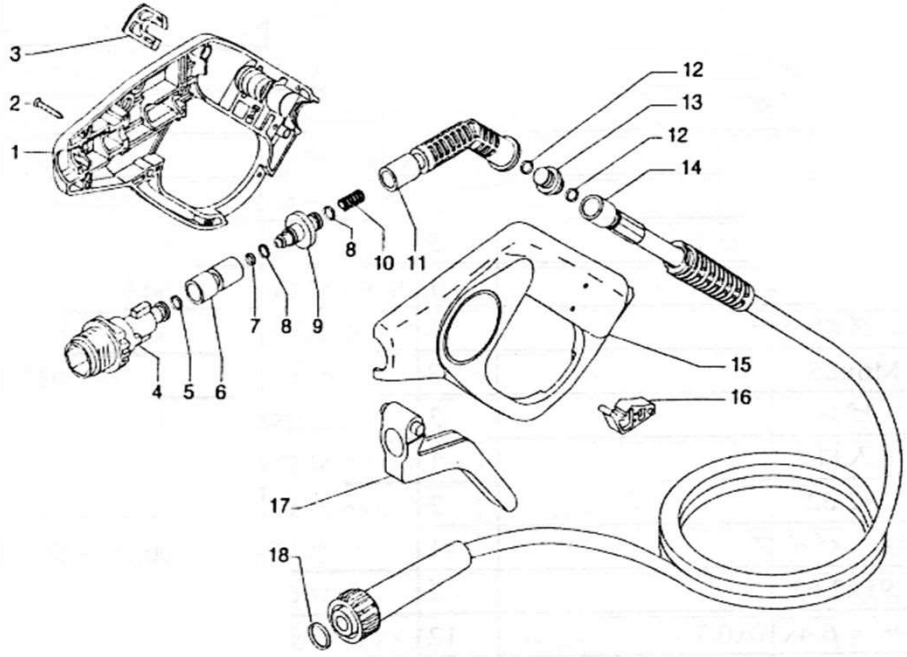
図番	コード	品名	数量	キット内容	キット	LOT	備考	価格表	納期
1	iN55010022	(SX@)ポンプケーシング(ゴング)	1					○	D
2	BGNBK1516	(SX@)ニードルバルブアリング 15×21×16 BK1516	1				旧:B480505	○	D
3	iN97596800	オイルサイトグラス 3/4(OR付)(TT, T50, W)	1					○	A
6	iN51030022	(SX@)コネクティングロッド	3					○	D
7	B471153	(S)OR 2.62×88.57 AS153	1				AS153	○	C
8	iN55160051	(SX@)ケーシングカバー	1					○	D
9	iN99189700	(MSZ)ボルトM6×25	8					-	F
10	iN97731000	(SX@)コネクティングロッドピン	3					○	D
11	iN55211051	オイル注入口キャップ(ゴング)	1					○	A
12	B470452	OR 2.62×9.92	3					○	A
13	iN55209851	(SX@)オイル注入パイプ(ゴング)	1					○	D
14	B471113	OR 2.62×13.95 AS113	2				AS113	○	A
15	iN96693800	(SZ)ワッシャー	12					-	F
16	iN55020335	(SX@)クラウンシャフト(ゴング)	1					○	D
19a	iN34012001	Kit120 調圧弁キット(TH)	1				TH3500共通	○	A
22	iN92770500	テフロリンクφ17(TH,ゴング)	3					○	A
23	B471011	OR 1.78×7.66 AS011	1				AS011	○	A
24	iN90503300	BUR 8×11×1.5(ゴング, TH, T5050)	1					○	A
25	iN36319270	圧力調整ネジ(TH)	1					○	A
26	B471117	OR 2.62×20.29 AS117	7				AS117	○	A
27	iN36319370	(SX@)ガイドブッシュ(TH)	1					○	D
28	B471113	OR 2.62×13.95 AS113	2				AS113	○	A
29	iN36319151	圧力調整ノブ(ゴング, TH)	1					○	A
30	BGB6206	(SX@)ニードルバルブアリング 30×62×16 6206	1				旧:B480570	○	D
31	iN90066700	(SX@)固定リンクφ30(軸)	1					○	D
32	iN90085000	(MSZ)リンクφ62	1					-	F
33	B480075	(SX@)オイルシール AD 30×62×7	1					○	D
35	iN40337002	(SX@)ローター1.4	1					○	D
36	iN92266000	(SX@)ローター止めナット	1					○	D
37	iN40325002	(SZ)モーター固定子 4P-100V	1					-	F
38	iN90163200	(SX@)ラジアルシール VA28(X161)	1					○	D
39	iN45030051	(SX@)モーターファン(ゴング)	1					○	D
40	iN45212570	(SX@)パッキング(ゴング)	1					○	D
41	iN96701400	歯付ワッシャーφ8(UH, WW)	1					○	A
42	iN99305900	(MSZ)ボルトM8×20	1					-	F
43	iN45040051	(SX@)モーターカバー	1					○	D
44	iN99145000	(MSZ)ナベタッピングネジ 4×15	2					-	F
45	iN45211951	-	1					-	-
46	iN96691300	(MSZ)ワッシャーφ5	1					-	F
47	iN99151500	ナベネジ M5×12(TSX955)	1					○	A
48	B471155	(S)OR 2.62×101.27 AS155	1				AS155	○	C
50	iN45212751	(SZ)コートロック(X161)	1					-	F
51	iN45212147	(SZ)シート(X161)	1					-	F
54	B471135	(SX@)OR 2.62×48.89 AS135	1				AS135	○	D

ゴングX161(廃番)[本体]

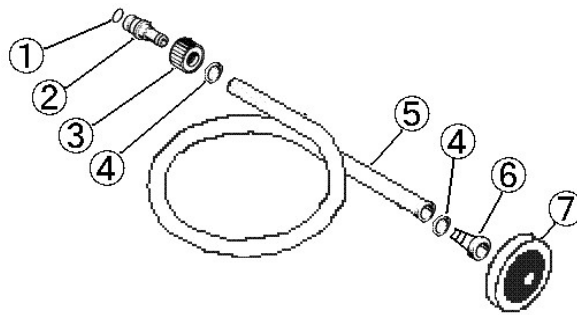
図番	コード	品名	数量	キット内容	キット	LOT	備考	価格表	納期
55	iN99170500	(SX)ボルト M5×65(ゴング)	4					○	E
60	B471009	OR 1.78×5.28 AS009	3				AS009	○	A
70	F550011F18	(MSX)ハランスノズル φ1.8	1				iN10030766	○	E
71	iN10014770	吐出ジョイントK22M(ゴング, TX, TSX)	1					○	A
72	B471115	OR 2.62×17.12 AS115	7				AS115	○	A
73	iN36318251	インレットノズル 3/4(TX, TSX)	1					○	A
74	iN92892500	吸水フィルターφ12×35(TX, TSX)	1					○	A
75	B471112	(S)OR 2.62×12.37 AS112	1				AS112	○	C
76	iN36256951	吸水タケノコ(ゴング)	1					○	A
77	iN92982800	吸水ナット 3/4(TX, TSX)	1					○	A
79	iN94737600	ハルブスプリング(WW907, TT15, E2C, W9)	6					○	A
80	iN36200176	ハルブ(WW907, TT15, E2C, W9)	6					○	A
81	iN36200366	ハルブシート(WW907, TT15, E2C, W9)	6					○	A
83	iN10041551	透明カバー(ゴング)	1					○	A
84	iN94733800	(SX@)スプリング 7.2×18	1					○	D
85	iN36258070	(SX@)ボルト	1					○	D
86	iN92249200	(SX@)リングナットM14×1×17×3	1					○	D
87	iN36258970	(SX@)ブランジヤ	1					○	D
88	iN90500400	(SX@)BUR(ゴング)	1					○	D
89	B471006B	(S@)OR 1.78×2.90(1B) AS006B	1				AS006(1B)	○	C
90	iN10043870	(SX@)圧力計ボティ(ゴング)	1					○	D
91	iN10043901	(SX@)圧力計表示板(ゴング)	1					○	D
92	iN10041901	(SX@)圧力針(ゴング)	1					○	D
93	iN99194300	(MSZ)ボルトM6×40	8					-	F
94	iN55120122	(SX)マニホールド(ゴング)	1					○	E
95	B471015	OR 1.78×14.00 AS015	1				AS015	○	A
96	iN98209000	(SX@)フタ	1					○	D
97	iN98210000	フタ G3/8	1					○	A
98	B480006	オイルシール AD 15×24×5	3					○	A
99	iN98209100	(SX@)オイル栓(ゴング)	1					○	D
100	B470455	OR 2.62×15.08	3					○	A
101	B471022	OR 1.78×25.12 AS022	3				AS022	○	A
123	iN45212451	(SZ)スイッチボックス	1					-	F
124	iN10718701	(SX@)電源コード2.5m(ゴング)	1					○	D
125	iN93502800	(SX@)ロッカースイッチ 18A(ゴング)	1					○	D
126	iN93568800	コンテナー 80μF(ゴング)	1					○	A
127	iN45212051	(SX)コンテナーカバー(ゴング)	1					○	E
128	iN41212684	防水シール	1					○	A
130	iN51050056	ブランジヤ-ロッド	3					○	A
131	iN96707000	ワッシャー 9×23×0.5(UH, TT, WW)	3					○	A
132	iN90502200	BUR 6.2×9×1(UH, WW, TX)	3					○	A
133	iN51040009	ヒストンφ15×25(ゴング, WW907, TT15)	3					○	A
134	iN96700800	ワッシャー 8×13×1(ゴング, WW, TT, W95)	3					○	A
135	iN92221600	ブランジヤ-ロックナットM8(UH, WW, TX)	3					○	A
136	iN51080070	ハッキンリテーナーφ15(ゴング, WW907, TT15)	3					○	A
137	iN90261800	高圧ハッキンφ15(ゴング)	3					○	A
138	iN51100051	ヘッドリングφ15(UH, WW)	3					○	A
139	iN98221800	ハルブフタ 24×1.5(WW907, ゴング)	6					○	A
140	iN36200251	(SX@)ハルブケーヅ	6					○	D
141	iN36703201	ハルブ Assy(OR付)(ゴング, WW907)	6				140, 79, 80, 81, 72各1	○	A
142	iN55230151	(SX@)プラスチックカバー-前(ゴング)	1					○	D
143	iN55230051	(SX@)プラスチックカバー-後(ゴング)	1					○	D
144		-	1					-	-
145		-	1					-	-
146		-	1					-	-
147		-	2					-	-
148		-	1					-	-
149		-	1					-	-
150		-	4					-	-
151	iN98227500	(SZ)ゴムキャップ(X161)	1					-	F
<×161S台車パーツ>									
	F501501W	(MSZ) 架台	1					-	F
	B4602	(MSZ) ゴム足 C31-3(プレート入)	4					-	F
	BCS08060	(MSZ) ボルト CS8×60	2					-	F
	BCS08035	(MSZ) ボルト CS8×35	2					-	F
	BSW08Z	(MSZ) ワッシャー SW8	6					-	F
	BPW08181Z	(MSZ) 平ワッシャー PW8	2					-	F
			1					-	-
<×161C台車部パーツ>									
	2639L	(MSZ) カートキット	1					-	F
<×161CR台車部パーツ>									
	TM1111010001	(SZ) EASY本体(MR) 未改造	1					-	F
	TM26100000	(SX@) スイベル3/8MF(ゴングCR)	1				P26100000	○	D
	B162901	(X) 高圧90° 片ユニオン1/4	1					○	E
	B330302	中間ホース 6P×350L	1					○	A
	B161523	高圧90° アダプター-3/8×G1/4	1					○	A
	2863A07	ジョイント KU×3/8F	1					○	A

ゴングX 161 (廃番) [付属品]

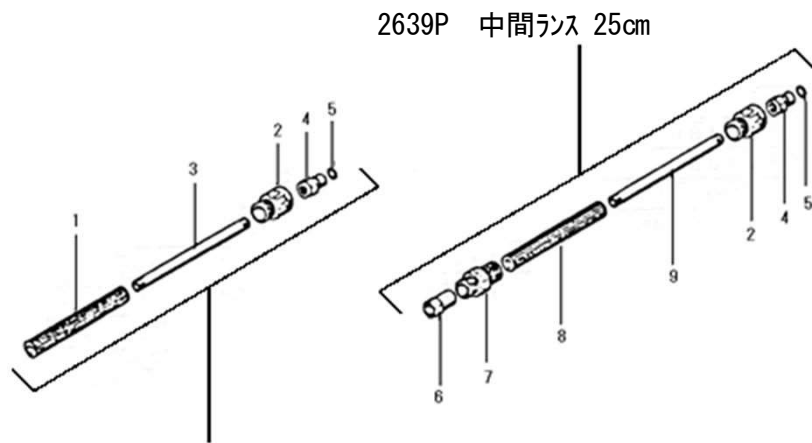
[ガン・ホース部]



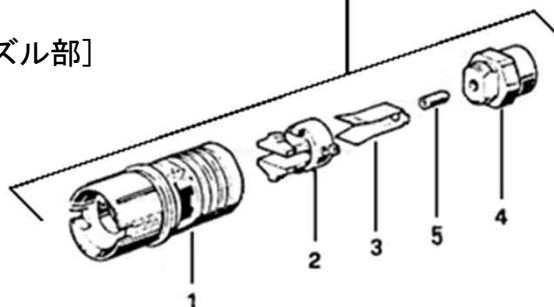
[吸水ホース部]



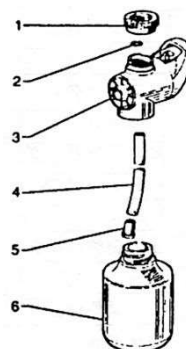
[ランス部]



[ノズル部]



[ケミカルキット]



ゴングX161(廃番)[付属品]

[ガン・ホース部]

図番	コード	品名	数量	キット内容	キット	LOT	備考	価格表	納期
	iNZP6T83	(MSZ)ガン・スール・ホースセット(8m)					区分:[G]	-	F
	2640N	(SX@)洗浄ガン本体 P6 ゴンク用(ランスホース無)					(1~13, 15~17)	○	D
1	iN18210451	(SZ@)ハウジング右(ゴング用ガン)	1					○	D
2	BBNTS3016	SUS+ハタツピンネジ 3.0×16	8				旧:iN99074400	○	A
3	iN18209651	(SX@)ホースストッパー	1					○	D
4	iN10052551	(SX@)アウトレットジョイント M27×2	1					○	D
5	B471109	(SX@)OR 2.62×7.59 AS109	1					○	D
6	iN18209570	(SX@)アウトレット管	1					○	D
7	B470351B	(SZ)OR 2.0×3.0(1B) 廃番	1					-	F
8	B471011	OR 1.78×7.66 AS011	2					○	A
9	iN18210251	(SZ)ガンシャッター	1				旧:iN18208851	-	F
10	iN94734000	(SX@)スプリング 7.5×1.2-15mm	1					○	D
11	iN18209751	(SX@)バルブ本体	1					○	D
12	B471108	(S@)OR 2.62×6.02 AS108	2				AS108	○	C
13	iN18210170	(SZ@)インレットジョイント	1					○	D
14	2640E	高圧ホース 8m(ゴング)	1				iN98401800	○	A
14a	2640EA	(SZ)高圧ホース 8m(ゴング 耐久型)	1				iN98402100	-	F
14b	2640F	(SX@)高圧ホース 16m(ゴング)	1				iN98402300	○	D
15	iN18210351	(SZ@)ハウジング左(ゴング用ガン)	1					○	D
16	iN18209451	(MSZ)安全フック	1					-	F
17	iN18208951	(SZ)トリガー(X161)	1					-	F
18	B471110	OR 2.62×9.20 AS110(KU)	1				旧:B470450	○	A

[吸水ホース部]

図番	コード	品名	数量	キット内容	キット	LOT	備考	価格表	納期
	2640M	(MSX)吸水ホースAssy(水)φ15×3m(カバー付)(ゴング)					フィルター別	○	E
1	B471112	(S)OR 2.62×12.37 AS112	1					○	C
2	iN36256951	吸水タケノコ(ゴング)	1					○	A
3	iN92982800	吸水ナット 3/4(TX, TSX)	1					○	A
4	B450103	ホースバンド(φ8~22)	2					○	A
5	1383A	(MSZ)水道ホース φ15(1m)	3				3m	-	F
6	2908B	吸水フィルター口金 3/4×16	1					○	A
7	2902B1	吸水フィルター 3/4(#32, 円盤)	1					○	A

[ランス部]

図番	コード	品名	数量	キット内容	キット	LOT	備考	価格表	納期
	2639Y	(SX@)クイックランス+FAノズル(50Hz045)(ゴング)	1				(1~5+FAノズル)	○	D
	iNZR0TiNNK160	(MSZ)クイックランス+トルネード160	1					-	F
	2639P	(SX@)中間ランス 25cm(ゴング)	1				(2, 4~9)	○	D
	iNZZSUP25	(SX@)クイックランスのみ(ゴング)	1				(1~5)	○	D
1	iN18012698	(MSZ)保護カバー	1					-	F
2	iN10029551	(SZ@)プラスチックナット(GGU)	2					○	D
3	iN18012789	(MSZ)ランス	1					-	F
4	iN10029770	(SZ@)インレットジョイント(GGU)	2					○	D
5	B471110	OR 2.62×9.20 AS110(KU)	2				旧:B470450	○	A
6	iN10029870	(MSZ)アウトレットジョイント	1					-	F
7	iN10029651	(MSZ)取付ジョイント	1					-	F
8	iN18010498	(MSZ)保護カバー	1					-	F
9	iN18203389	(MSZ)ランス	1					-	F

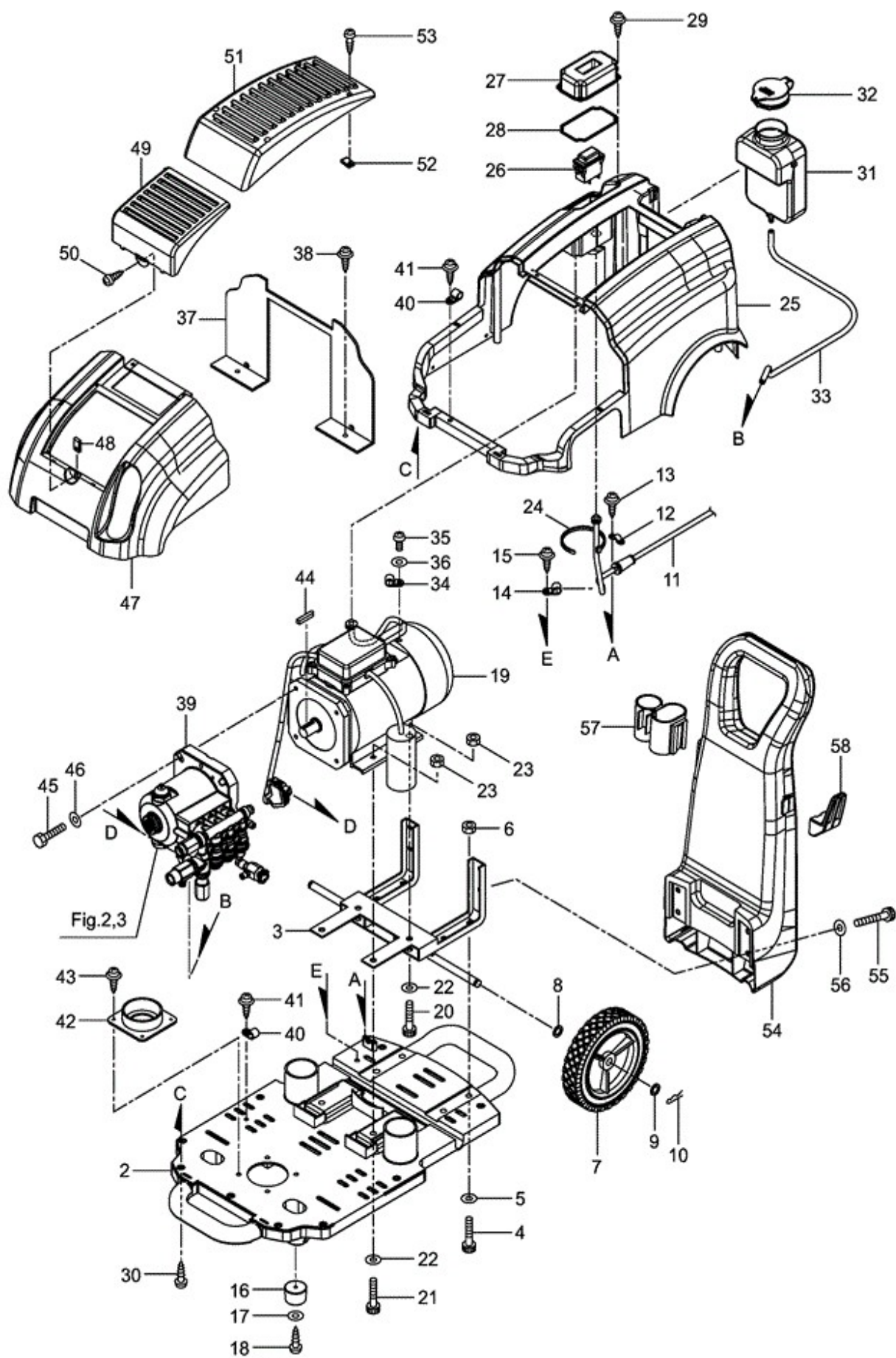
[ノズル部]

図番	コード	品名	数量	キット内容	キット	LOT	備考	価格表	納期
1	iN10037951	(SX@)ノズルキャップ(ゴング)	1					○	D
2	iN10029951	(SX@)本体(ゴングノズル)	1					○	D
3	iN10030476	(SZ@)テフロンプレート(ゴングノズル)	1					○	D
4	iN10038070	(MSZ)ニップル	1					-	F
5	2639X1	(MSZ)ノズル(50Hz) 045/黄	1					-	F
	2639X2	(MSZ)ノズル(60Hz) 055/黒	1					-	F
	2843A045	(MI@)FAノズル FA/M045(オレンジ)(ニップル)	1				代替品	○	A
	2843A055	(MI)FAノズル FA/M055(ブラック)(ニップル)	1				代替品	○	A

[ケミカルキット](オプション)

図番	コード	品名	数量	キット内容	キット	LOT	備考	価格表	納期
	2640Z	(SZ)フォームキット(ゴング)						-	F
1	iN10028951	(MSZ)調整ネジ	1					-	F
2	B471010	OR 1.78×6.07 AS010	1					○	A
3	iN10053102	(MSZ)ケミカルノズル	1					-	F
4	iN10029298	(MSZ)チューブ 7×10	1					-	F
5	iN92891400	(MSZ)ケミカルフィルター	1					-	F
6	iN10027651	(MSZ)カップ	1					-	F

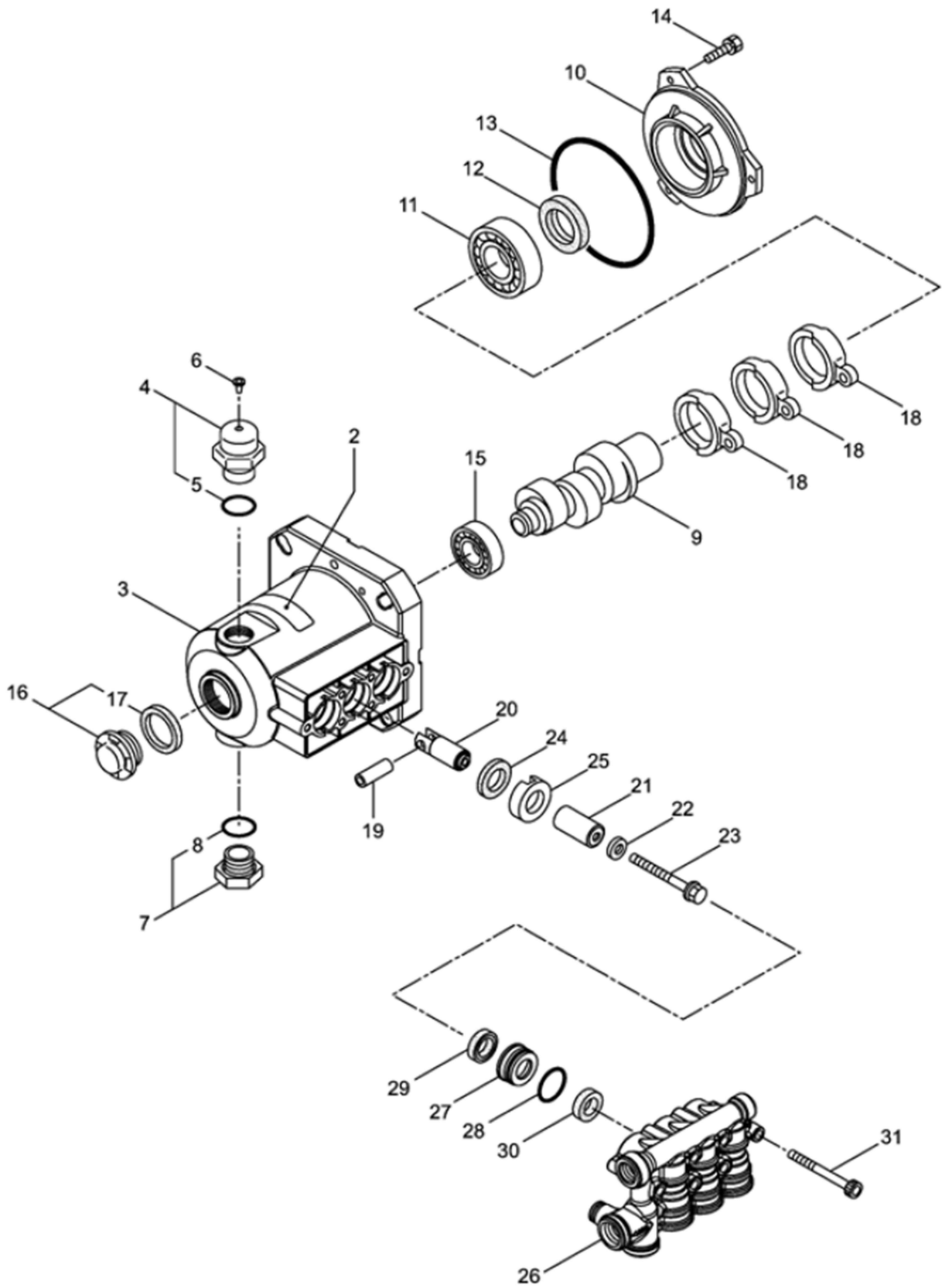
MKW807MD (廃番) 本体



MKW807MD (廃番) 本体

図番	コード	品名	数量	キット内容	キット	LOT	備考	価格表	納期
ASSY	2638P508	(SZ) 100V洗浄機 MKW807MD (50Hz/セット8)						-	F
ASSY	2638P608	(SZ) 100V洗浄機 MKW807MD (60Hz/セット8)						-	F
2	マ132366	(MSZ)ハウジング(シタ)	1				加	-	F
3	マ132367	(MSZ)フレームマトメ	1					-	F
4	マ132368	(MSZ)6カクアナツキボルト	4				M8X45-8.8	-	F
5	マ132369	(MSZ)ヒラザガネ	4				8.4X18XT2	-	F
6	マ132370	(MSZ)ナイロンナット	4				M8-12.9	-	F
7	マ132421	(MSZ)シャリン	2				8インチ	-	F
8	マ132422	(MSZ)ヒラザガネ	2				13X26XT2	-	F
9	マ132998	(MSZ)ヒラザガネ(CN)	2				13X20XT2	-	F
10	マ132423	(MSZ)スナツツピン	2				Φ12	-	F
11	マ132387	(MSZ)コードマトメ(テングン)	1				MKW807MD	-	F
12	マ132392	(MSZ)クランフ(コート, テングン)	1					-	F
13	マ132380	(MSZ)タツビネジ(+)	2				ST4X12F	-	F
14	マ133057	(MSZ)クランフ(コート)	1				8.4	-	F
15	マ133073	(MSZ)タツビネジ(+CN)	1				ST4X16F	-	F
16	マ132420	(MSZ)ボウシゴム	2					-	F
17	マ133059	(MSZ)ヒラザガネ(CN)	2				5.3X10XT1	-	F
18	マ132419	(MSZ)タツビネジ(+)	2				ST4.8X19C	-	F
19	マ132371	(MSZ)モータクミタテ	1				50Hz	-	F
19a	マ132458	(MSZ)モータクミタテ	1				60Hz	-	F
20	マ133069	(MSZ)6カクアナツキボルト(CN)	2				M8X60-8.8	-	F
21	マ132368	(MSZ)6カクアナツキボルト	2				M8X45-8.8	-	F
22	マ132369	(MSZ)ヒラザガネ	4				8.4X18XT2	-	F
23	マ132370	(MSZ)ナイロンナット	4				M8-12.9	-	F
24	マ133066	(MSZ)ケツソクタイ	1				200L	-	F
25	マ132410	(MSZ)ハウジング(ウエ)	1				7φDIC579	-	F
26	マ132411	(SX)スイッチ(テングン)	1				3120F524H7T1	○	E
27	マ132412	(MSZ)カハ-(スイッチボックス)	1				加	-	F
28	マ132413	(MSZ)ハツキン(ストリップ)	1				3X280	-	F
29	マ132414	(MSZ)タツビネジ(+)	4				ST3.5X12F	-	F
30	マ133071	(MSZ)タツビネジ(+CN)	11				ST4.8X19C	-	F
31	マ132415	(MSZ)ソープボトル	1				800ML	-	F
32	マ132416	(MSZ)キャップ(ソープボトル)	1				7カ	-	F
33	マ132417	(MSZ)ホース(インジエクタ)	1				6X9X620	-	F
34	マ133057	(MSZ)クランフ(コート)	1				8.4	-	F
35	マ133072	(MSZ)ナベコネジ(+CN)	1				M4X10	-	F
36	マ133061	(MSZ)ヒラザガネ(CN)	1				4.3X9XT0.8	-	F
37	マ132736	(MSZ)シクリイタ	1					-	F
38	マ133073	(MSZ)タツビネジ(+CN)	2				ST4X16F	-	F
39	マ818574	(MSZ)MW4DNX18(MKW807MD)	1					-	F
40	マ133057	(MSZ)クランフ(コート)	2				8.4	-	F
41	マ133073	(MSZ)タツビネジ(+CN)	2				ST4X16F	-	F
42	マ133074	(MSZ)カハ-(トレン)	1				加	-	F
43	マ133073	(MSZ)タツビネジ(+CN)	4				ST4X16F	-	F
44	マ132424	(MSZ)ハイユキキー	1				4.76X4.76X25	-	F
45	マ132425	(MSZ)6カクボルト	4				M8X40-8.8	-	F
46	マ132369	(MSZ)ヒラザガネ	4				8.4X18XT2	-	F
47	マ132426	(MSZ)カハ-(マエ)	1				7φDIC579	-	F
48	マ132429	(MSZ)スピートナット	1				ST4.8	-	F
49	マ132427	(MSZ)テンケンコウ	1				7φDIC2497	-	F
50	マ133071	(MSZ)タツビネジ(+CN)	1				ST4.8X19C	-	F
51	マ132428	(MSZ)カハ-(ウエ)	1				7φDIC2497	-	F
52	マ132429	(MSZ)スピートナット	4				ST4.8	-	F
53	マ132419	(MSZ)タツビネジ(+)	4				ST4.8X19C	-	F
54	マ132430	(MSZ)ハンドルクミタテ	1				MKW807MD	-	F
55	マ132433	(MSZ)6カクアナツキボルト	4				M8X80-8.8	-	F
56	マ132369	(MSZ)ヒラザガネ	4				8.4X18XT2	-	F
57	マ132435	(MSZ)ホルダ(ノズル)	1				加	-	F
58	マ132436	(MSZ)フック(コウアツホース)	1				加	-	F

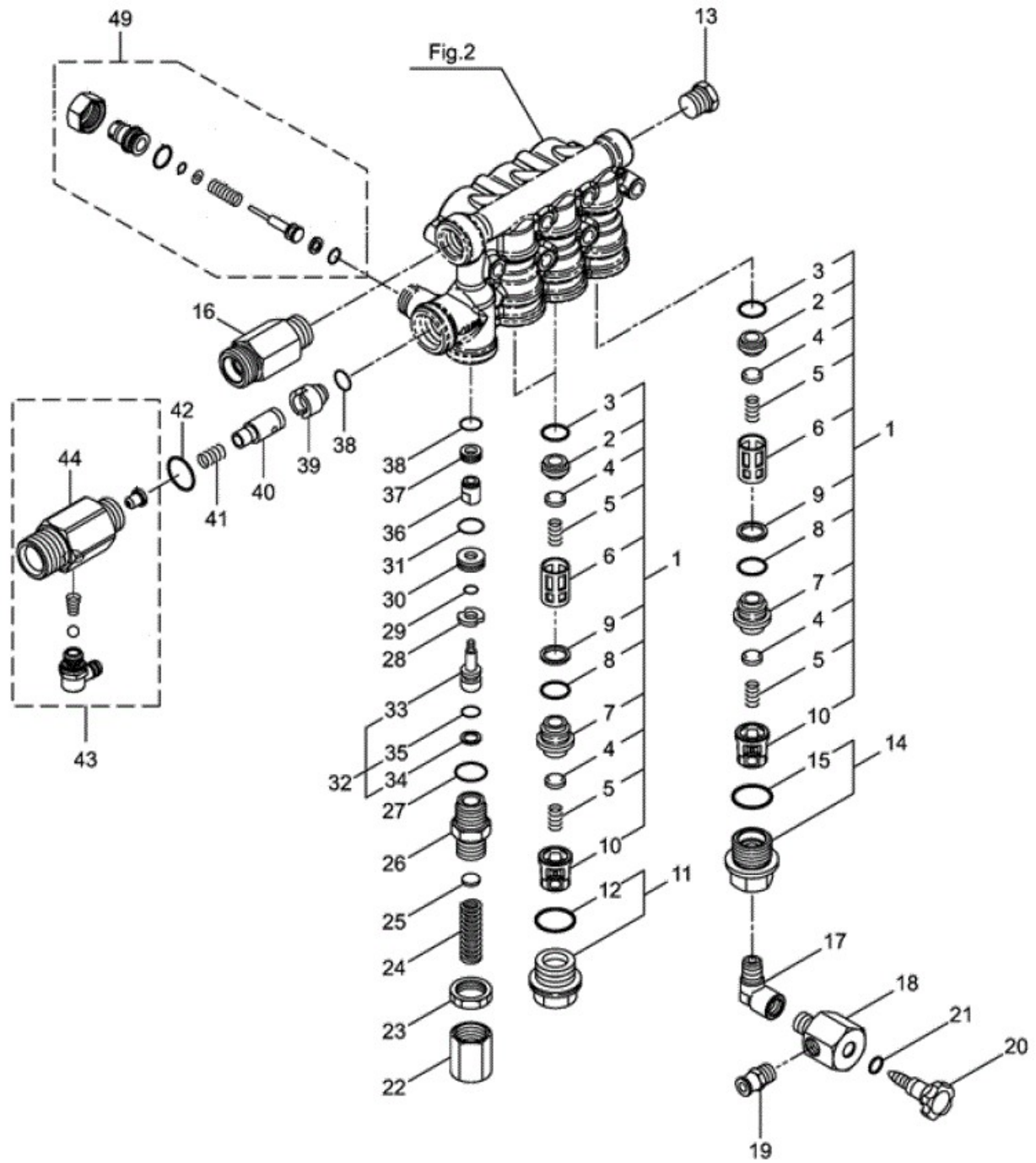
MKW807MD (廃番) ポンプA部



MKW807MD (廃番) ポンプA部

図番	コード	品名	数量	キット内容	キット	LOT	備考	価格表	納期
ASSY	2638P508	(SZ) 100V洗浄機 MKW807MD (50Hz/セット8)						-	F
ASSY	2638P608	(SZ) 100V洗浄機 MKW807MD (60Hz/セット8)						-	F
1	マ818574	(MSZ) MW4DNX18 (MKW807MD)	1					-	F
2	マ101388	(SZ) チュウイマーク	1					-	F
3	マ049801	(MSZ) クランクケース	1					-	F
4	マ547961	(SZ) チュウユコウワタキミタテ	1				577mm	-	F
5	マ014179	(SZ) オリソク P20	1				P20 1シユA	-	F
6	マ549608	(MSZ) フラク (CAT PN 76045)	1				CAT P/N76045	-	F
7	マ811174	(SZ) フラク マトメ	1				877mm	-	F
8	マ014179	(SZ) オリソク P20	1				P20 1シユA	-	F
9	マ049882	(MSZ) クランクシク	1				S7.2 4GXT30	-	F
10	マ547153	(SZ) ベアリングケース	1					-	F
11	マ014488	(SZ) ベアリング	1				#6006	-	F
12	マ055337	(SZ) オイルシール	1				D30428	-	F
13	マ014041	(SZ) OR S100 (B46S100)	1				S100	-	F
14	マ549360	(SZ) 6カクホルト (+) SW	3				M6X14	-	F
15	マ015710	(SZ) ベアリング 6204	1				#6204	-	F
16	マ092241	(SZ) オイルゲージ マトメ	1				177mm	-	F
17	マ044428	(SZ) コムマルハ ツキン 25X34X2	1				25X34XT2	-	F
18	マ547048	(MSZ) コンロツ	3				2DX 35MM	-	F
19	マ046229	(MSZ) ヒストンピン	3					-	F
20	マ132308	(MSZ) フランジヤ	3					-	F
21	マ542403	(MSZ) スリーブ	3				16X27.5L	-	F
22	マ046730	(SZ) シールワッシャ	3					-	F
23	マ132309	(MSZ) フランジ ツキ6カクホルト	3				M6X35	-	F
24	マ047215	(MSZ) オイルシールSC16267	3				SC16267	-	F
25	マ046233	(MSZ) シールハ ツキンオサエ	3					-	F
26	マ132310	(MSZ) マニホルト	1					-	F
27	マ547357	(MSZ) シールケース	3					-	F
28	マ013976	(SZ) ORS25 (B46S025)	3				S25	-	F
29	マ048222	(SZ) Uハ ツキンB	3				16X24X6	-	F
30	マ547157	(SZ) Uハ ツキンA	3				16	-	F
31	マ549357	(MSZ) 6カクアナツキホルト (クロメート)	6				M6X60 ヤキイレナシ	-	F

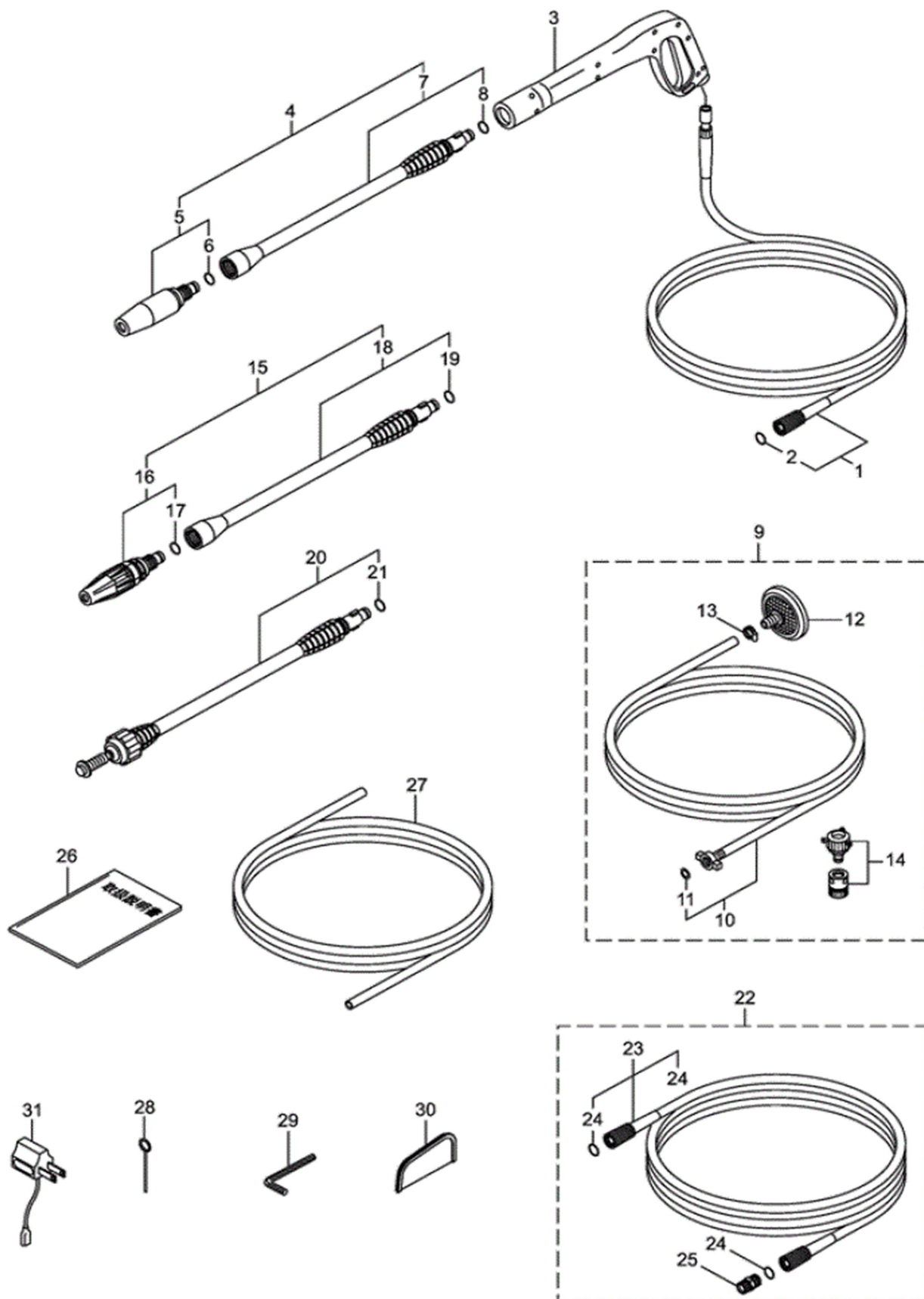
MKW807MD (廃番) ポンプB部



MKW807MD (廃番) ポンプB部

図番	コード	品名	数量	キット内容	キット	LOT	備考	価格表	納期
ASSY	2638P508	(SZ) 100V洗浄機 MKW807MD (50Hz/セット8)						-	F
ASSY	2638P608	(SZ) 100V洗浄機 MKW807MD (60Hz/セット8)						-	F
1	マ049808	(SZ) ベンキミタ	3				2~107クム	-	F
2	マ547077	(MSZ) ベンザ	3					-	F
3	マ017428	(MSZ) Oリング P10	3				P10	-	F
4	マ547098	(MSZ) ベン	6					-	F
5	マ046865	(MSZ) アツシユクコイルパネ	6				0.45-12L	-	F
6	マ543988	(MSZ) ベンサツク	3					-	F
7	マ547076	(MSZ) ベンザ	3					-	F
8	マ043358	(SZ) OR	3				12.3X1.6	-	F
9	マ048361	(SZ) ハツクアツフ リンク	3				12.5X15X1ハ イアスカット	-	F
10	マ049764	(MSZ) ベンサツク	3					-	F
11	マ547104	(MSZ) フラクミタ	2				127クム	-	F
12	マ142807	(MSZ) Oリング	2				P18 1シュB	-	F
13	マ101556	(SZ) フラク	1				1/4-18NPT	-	F
14	マ132334	(MSZ) フラクミタ	1				157クム	-	F
15	マ142807	(MSZ) Oリング	1				P18 1シュB	-	F
16	マ132328	(MSZ) カナク (キウスイ)	1				3/8NPTXG1/2	-	F
17	マ131185	(MSZ) ストリートエルホ	1				LK-1011	-	F
18	マ541778	(SZ) クウキヌキホソタイ6カク	1					-	F
19	マ541559	(SZ) クウキヌキセツゾクカナク	1					-	F
20	マ027441	(SZ) ニートルベ ンツマミ アカ5R4/14	1					-	F
21	マ011341	(SZ) Oリング 3X2	1				3X2	-	F
22	マ547798	(MSZ) チヨウアツキヤツフ	1					-	F
23	マ045070	(MSZ) 6カケナツト	1				M18X1	-	F
24	マ133747	(MSZ) アツシユクコイルパネ	1				50Hz 2.6-41Lヒタリ	-	F
24	マ549356	(MSZ) アツシユクコイルパネ	1				60Hz 2.9-40L	-	F
25	マ549352	(MSZ) フレート	1				11XT2.3	-	F
26	マ547799	(MSZ) ヒストンカイト	1					-	F
27	マ026133	(SZ) OR	1				S16	-	F
28	マ046250	(SZ) サカネ	1					-	F
29	マ017399	(SZ) OR P6/B46P006	1				P6	-	F
30	マ046249	(SZ) スリーフ	1					-	F
31	マ013966	(SZ) OR	1				S12.5	-	F
32	マ811301	(SZ) ヒストンマトメ	1				33~357クム	-	F
33	マ045694	(SZ) ヒストン	1					-	F
34	マ020184	(SZ) ハツクアツフ リンク P8	1				ハ イアスカット	-	F
35	マ014190	(SZ) OR P8/B46P008	1				P8	-	F
36	マ547800	(SZ) ベン	1					-	F
37	マ049664	(SZ) ベンザ	1					-	F
38	マ013963	(SZ) OR S10	2				S10	-	F
39	マ133643	(MSZ) ベンザ	1					-	F
39a	マ046254	(MSZ) ベンザ	1					-	F
40	マ134041	(MSZ) ベンマトメ	1					-	F
40a	マ541060	(SZ) ベンマトメ (2SF)	1					-	F
41	マ045924	(SZ) アツシユクコイルパネ	1				0.6-11.5L	-	F
42	マ026133	(SZ) OR	1				S16	-	F
43	マ132312	(SZ) インジエクタクミタ	1				44~487クム	-	F
44	マ132313	(MSZ) アダプタ	1					-	F
49	マ132316	(MSZ) ヒストンセット	1				ジトウテイシヨウ50~607クム	-	F

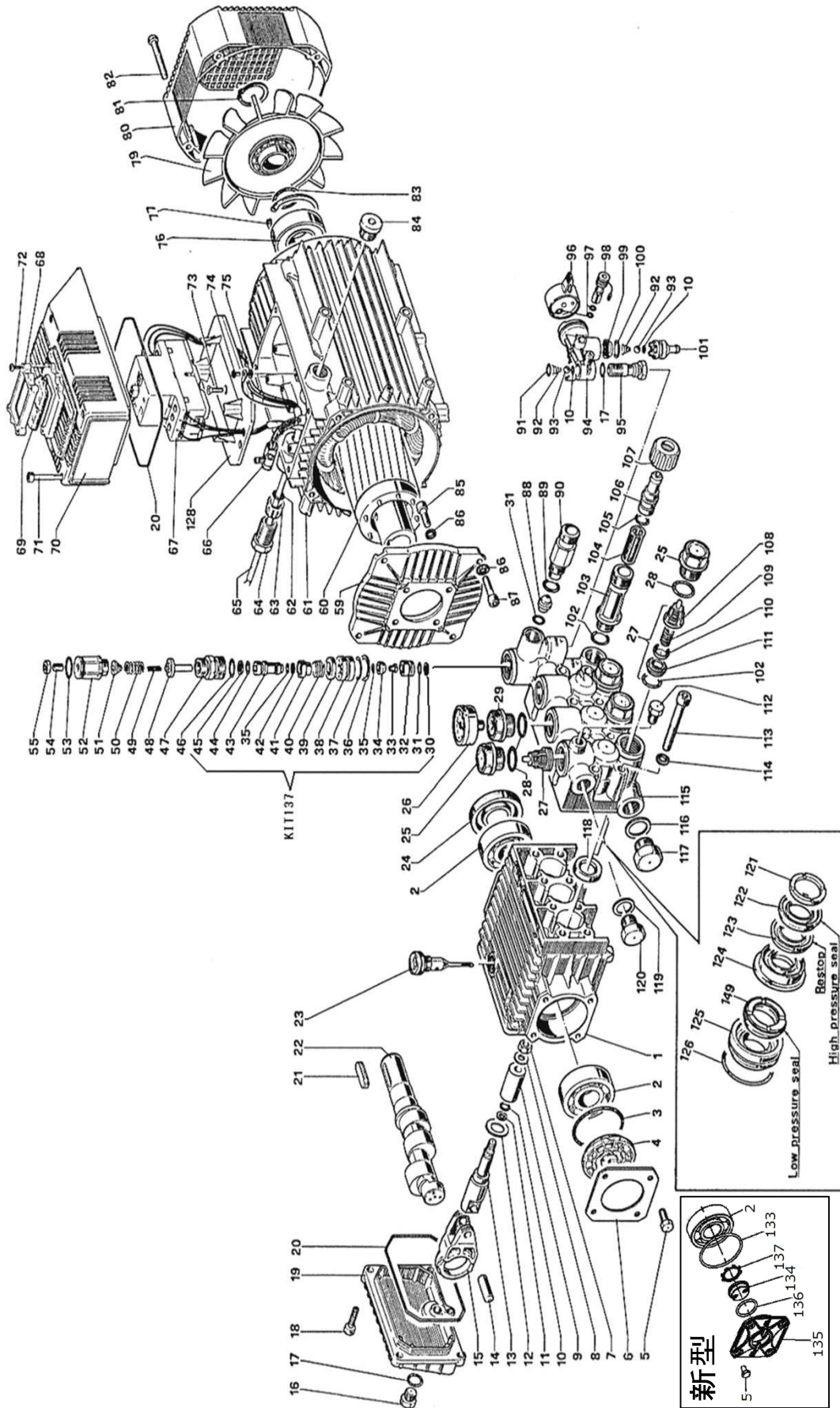
MKW807MD (廃番) 付属品



MKW807MD (廃番) 付属品

図番	コード	品名	数量	キット内容	キット	LOT	備考	価格表	納期
ASSY	2638P508	(SZ) 100V洗浄機 MKW807MD (50Hz/セット8)						-	F
ASSY	2638P608	(SZ) 100V洗浄機 MKW807MD (60Hz/セット8)						-	F
1	マ132623	(SX) コウアツホ-スクミタテ	1				M22X1.5-14 277μm	○	E
2	マ132439	(MSZ) Oリング	1				9X2.65 70-80	-	F
3	マ132440	(SX) ガンク リツフ クミタテ	1				P2006	○	E
4	マ132441	(SX) ハリアフ ルノス ルクミタテ (ランスツキ)	1				5~877μm 3E° 1.15 VIOLET	○	E
4a	マ132461	(SX) ハリアフ ルノス ルクミタテ (ランスツキ)	1				5~877μm 3E° 1.3 YELLOW	○	E
5	マ132737	(MSZ) ハリアフ ルノス ルクミタテ 50Hz	1				677μm 3E° 1.15 VIOLET	-	F
5a	マ132742	(MSZ) ハリアフ ルノス ルクミタテ 60Hz	1				677μm 3E° 1.3 YELLOW	-	F
6	マ132739	(MSZ) Oリング	1				8.5X2 80-85	-	F
7	マ132740	(MSZ) ランスクミタテ	1				877μm	-	F
8	マ133080	(MSZ) Oリング	1				7.1X2.65 80-85	-	F
9	マ132452	(MSZ) キュウスイホ-スセット	1				10~1477μm	-	F
10	マ132453	(SX) キュウスイホ-スマトメ	1				1177μm 13X18X3M	○	E
11	マ420490	(MSZ) ハツキン (メネジ)	1					-	F
12	マ131303	(SZ) キュウスイストレーナクミタテ	1					-	F
13	マ131306	(MSZ) ホ-スバンド	1				13-19	-	F
14	マ131307	(SX) カフ ラセット	1				スイト ムヨウ	○	E
15	マ132754	(MSZ) センカイノス ルクミタテ (ランスツキ)	1				16~1977μm	-	F
16	マ132755	(SX) センカイノス ルクミタテ	1				1777μm 3E° 1.15	○	E
17	マ132739	(MSZ) Oリング	1				8.5X2 80-85	-	F
18	マ132740	(MSZ) ランスクミタテ	1				1977μm	-	F
19	マ133080	(MSZ) Oリング	1				7.1X2.65 80-85	-	F
20	マ132757	(SZ) フレキシブルノス ルクミタテ (ランス)	1				2177μm 3E° 1.15	-	F
21	マ133080	(MSZ) Oリング	1				7.1X2.65 80-85	-	F
22	マ132732	(SX) エンチヨウホ-スセット	1				23~2577μm	○	E
23	マ132733	(MSZ) コウアツホ-スクミタテ	1				2477μm M22X1.5-14	-	F
24	マ132439	(MSZ) Oリング	1				9X2.65 70-80	-	F
25	マ132735	(MSZ) ニツフル	1				M22X1.5-14	-	F
26	マ132455	(MSZ) トリアツカイセツメイシヨ	1				MKW807MD	-	F
27	マ132442	(SZ) ホ-ス (エアヌキ)	1				9X12X3M	-	F
28	マ132443	(SZ) ノス ルクリーナ	1					-	F
29	マ132444	(MSZ) 6カクホ-ウスハナ	1				6MM 180L	-	F
30	マ132418	(MSZ) ケロメット	1					-	F
31	マ132463	(SZ) アタフタ (サンコミブラク)	1				3P-2P7-スツキ	-	F

TX955, TX958 (廃番) 装置部



TX955, TX958 (廃番) 装置部

図番	コード	品名	数量	キット内容	キット	LOT	備 考	価格表	納期
ASSY	2659A00	(MSZ) 洗浄機 TX955 (本体)						-	F
ASSY	2659S	(MSZ) 洗浄機 TX958 (本体/No.)						-	F
1	iN44010022	(SX@) クランクケース (W95, WW96)	1					○	D
2	BGB6305	(S@) ホールベアリング 25×62×17 6305	2				B480560	○	C
3	B470554	OR 3.53×55.56	1				旧型	○	A
4	iN44211801	オイルサイトグラス (UH, WW, W953, TX)	1				旧型	○	A
5	BBHB06010	(SX) 六角ボルト HB M6×10	4				iN99180700	○	E
6	iN50150074	ベアリング フランジ (T, W, UH)	1				旧型	○	A
7	iN92221600	フランジロックナットM8 (UH, WW, TX)	3					○	A
8	iN96700800	ワッシャー 8×13×1 (コング, WW, TT, W95)	3					○	A
9	iN44040109	フランジφ18 (W953, TX)	3				W956	○	A
10	B471009B	OR 1.78×5.28 (1B) AS009B	5					○	A
11	iN90502200	BUR 6.2×9×1 (UH, WW, TX)	3					○	A
12	iN96735000	ワッシャー 16×28×1 (W95, WW96, TX, TSX)	3					○	A
13	iN44050066	フランジローレット (W95, WW96)	3					○	A
14	iN97734000	(SX) コネクティング ロッドピン (ESC, W95, WW96)	3					○	E
15	iN44030022	コネクティング ロッド (W95, WW96)	3					○	A
16	iN98204100	(SX@) フラグ G1/4×9	1					○	D
17	B471013	OR 1.78×10.82 AS013 (2T)	2					○	A
18	BBCS06015Z	(SX@) 六角穴付ボルト CS M6×15Z	5				iN99183700	○	D
19	iN44160022	(SX@) クランクケースカバー (W95, WW96)	1					○	D
20	B471155	(S) OR 2.62×101.27 AS155	2					○	C
21	iN91489200	(SX@) キー 8×7×35 (E2C, W953, TX)	1					○	D
22	iN44020335	(SX@) クランクシャフト (W956, TX, TSX)	1				W956	○	D
22a	iN44020635	(SX@) クランクシャフト (W958, TX, TSX)					W958	○	D
23	iN98210300	オイルゲージ (WW, TT, UH)	1					○	A
24	B480060	オイルシール AD 25×62×10	1					○	A
25	iN98222600	バルブ フラグ (UH, WW, W953)	5					○	A
26	B296303	圧力計φ40×30MPa (1/8BACK)	1				iN94582400, MT220235	○	A
27	iN36711501	バルブ Assy (OR付) (UH, WW, TX)	6				KIT123	○	A
28	B471117	OR 2.62×20.29 AS117	6					○	A
29	iN98222700	(MSZ) 穴付バルブ フラグ	1					-	F
30	iN90506500	BUR 10.6×15×2 (TSX)	1					○	A
31	B470452	OR 2.62×9.92	2					○	A
32	iN36316466	シート (W955)	1				ボルト M6×70	○	A
33	iN99150900	(MSZ) ボルト M5×7.5	1					-	F
34	iN36319066	バルブ (W955)	1					○	A
35	B470301B	OR 1.78×6.75 (1B)	2					○	A
36	iN90514400	(SX@) BUR (W955)	1					○	D
37	B471020	(S@) OR 1.78×21.95 AS020	1					○	C
38	iN36322970	(SZ) 品名不明	1					-	F
39	iN36323151	(SX@) 背圧弁	1					○	D
40	iN94748500	(MSZ) 背圧スプリング	1					-	F
41	iN36323070	(MSZ) ガイドスパー	1					-	F
42	iN90502500	(SZ) BUR (W955)	1					-	F
43	iN36323470	(SX@) ピストン	1					○	D
44	B471110B	(SX@) OR 2.62×9.20 (1B) AS110B	1				旧:B470450B	○	D
45	iN90505200	BUR 9.5×14×1.5 (TX, TSX, BKX)	1					○	A
46	B470461	OR 2.62×23.81	1					○	A
47	iN36322870	ガイドワッシャー (TX, TSX)	1					○	A
48	iN36323370	スプリング受け (W955, TX, TSX)	1					○	A
49	iN94734500	調圧スプリング 小 (W955, TX, TSX)	1					○	A
50	iN94743600	調圧スプリング 大 (W955, TX, TSX)	1					○	A
51	iN36316970	スプリングプレート (W955, TX, TSX)	1					○	A
52	iN36318570	調圧ノブ (TX, TSX)	1					○	A
53	B471019	(S@) OR 1.78×20.35 AS019	1					○	C
54	iN99305400	ローレットスクリューM8×20 (TSX)	1					○	A
55	BBHN08Z	六角ナット HN M8Z	1					○	A

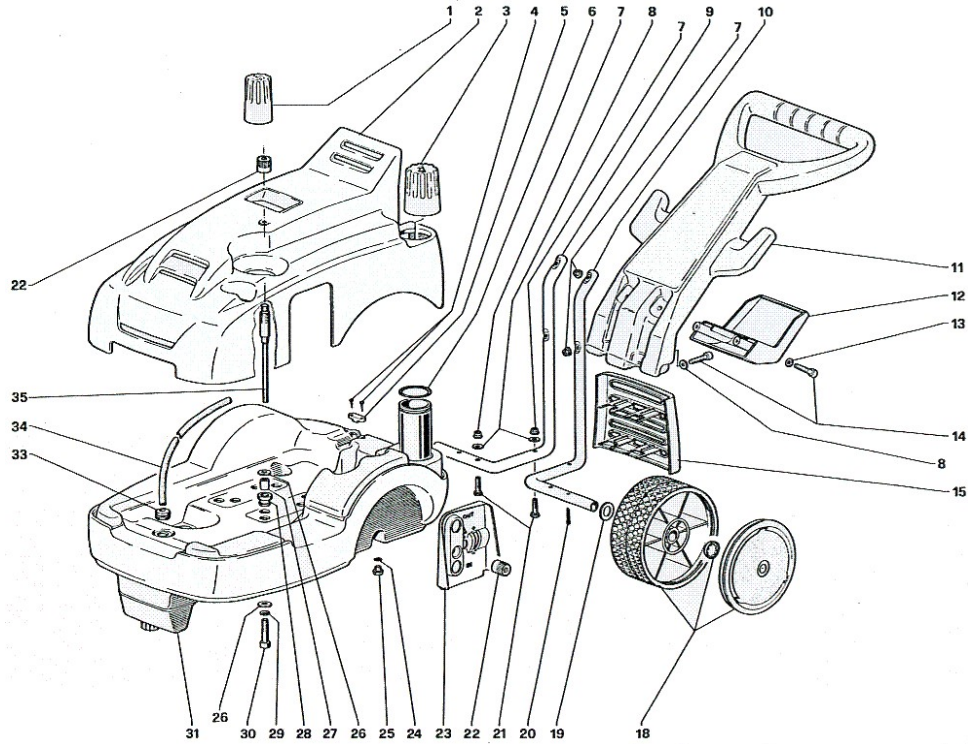
TX955, TX958 (廃番) 装置部

図番	コード	品名	数量	キット内容	キット	LOT	備 考	価格表	納期
59	iN10050122	(SX@)モーターファンジ	1					○	D
60	iN43343002	(SX@)モーターローター	1					○	D
61	iN43323102	(SZ)モーターステーター	1					-	F
62	B471204B	(SX@)OR 3.53×9.12(1B) AS204B	1					○	D
63	iN43212851	(MSZ)コートロックA	1					-	F
64	iN43212751	(MSZ)コートロックB	1					-	F
65	iN10726901	(SX)電源コート(TX, TSX)	1					○	E
67	iN93518200	ブレーカースイッチ 16-20A(TX, TSX)	1					○	A
68	iN43212051	スイッチカイト(TX, TSX)	1					○	A
69	iN43211947	スイッチカバー(TX, TSX)	1					○	A
70	iN43211351	スイッチボックスカバー(TX)	1					○	A
71	BBCS05070Z	(SX)六角穴付ボルト CS M5×70Z	4				旧:iN99172000	○	E
72	BBNTS3016	SUSナットピンネジ 3.0×16	4				旧:iN99074400	○	A
76	BGB6206ZZ	(SX@)ボールベアリング 30×62×16 6206ZZ	1				旧:B480575	○	D
77	BBSRH60	(SX)スナップリング RTW-60(穴用)	1					○	E
79	iN42030051	(SX@)モーターファン(TX, TSX)	1					○	D
80	iN43040051	(SX@)ファンカバー(TX)	1					○	D
81	BBSRT28	(SX)スナップリング STW-28(軸用)	1					○	E
82	iN99165800	(MSZ)ボルト M5×45	4					-	F
83	B470454	OR 2.62×13.10	1					○	A
84	iN98217300	(MSZ)埋栓1/2	1					-	F
85	iN99186700	(MSZ)ボルト M6×18	4					-	F
86	iN96693800	(SZ)ワッシャー	8					-	F
87	iN99189700	(MSZ)ボルトM6×25	4					-	F
88	iN10007666	ランスノズルφ2.2(TX, TSX)	1					○	A
89	B471113	OR 2.62×13.95 AS113	1					○	A
90	iN10014770	吐出ジョイントK22M(コング, TX, TSX)	1					○	A
91	B471012	(S@)OR 1.78×9.25 AS012	1					○	C
92	iN94821700	(SX@)テーパースプリング	1					○	D
93	iN97478200	(MSZ)ボール	1					-	F
94	iN36321651	(SX@)ケミカルインジエクターボディー	1					○	D
95	iN36256370	(SX@)穴付ボルト(ケミカル部)(TX, TSX)	1					○	D
96	iN36321751	(SX@)ケミカルインジエクターレバー	1					○	D
97	B471008	OR 1.78×4.47 AS008	3					○	A
98	iN36322051	(SX@)キャップ	1					○	D
99	iN36321951	(SX@)ケミカルフィルター(TX, TSX)	1					○	D
100	B470454	OR 2.62×13.10	1					○	A
101	iN36321851	(SX@)フィッティング	1					○	D
102	B471115	OR 2.62×17.12 AS115	1					○	A
103	iN36318251	インレットニップル 3/4(TX, TSX)	1					○	A
104	iN92892500	吸水フィルターφ12×35(TX, TSX)	1					○	A
105	B471112	(S)OR 2.62×12.37 AS112	1					○	C
106	iN36256951	吸水タケノコ(コング)	1					○	A
107	iN92982800	吸水ナット 3/4(TX, TSX)	1					○	A
108	iN36202551	バルブケース(TT, WW, UH, E2C)	6				W956	○	A
109	iN94737600	バルブスプリング(WW907, TT15, E2C, W9)	6				W956	○	A
110	iN36200176	バルブ(WW907, TT15, E2C, W9)	6				W956	○	A
111	iN36200366	バルブシート(WW907, TT15, E2C, W9)	6				W956	○	A
112	iN98196600	(MSZ)埋栓 G1/8	1					-	F
113	iN99317500	(MSZ)CSボルト M8×60	8					-	F
114	iN96701400	歯付ワッシャーφ8(UH, WW)	8					○	A
115	iN44120541	(SX@)マニホールドφ18(W955)	1					○	D
116	iN96751400	(SZ)銅ワッシャー 1/2 廃番	1					-	F
117	iN98217600	プラグ G1/2	1					○	A
118	B480029	オイルシール AD 20×30×5	3					○	A
119	BBPWC03	銅ワッシャー-3/8	1					○	A

TX955, TX958 (廃番) 装置部

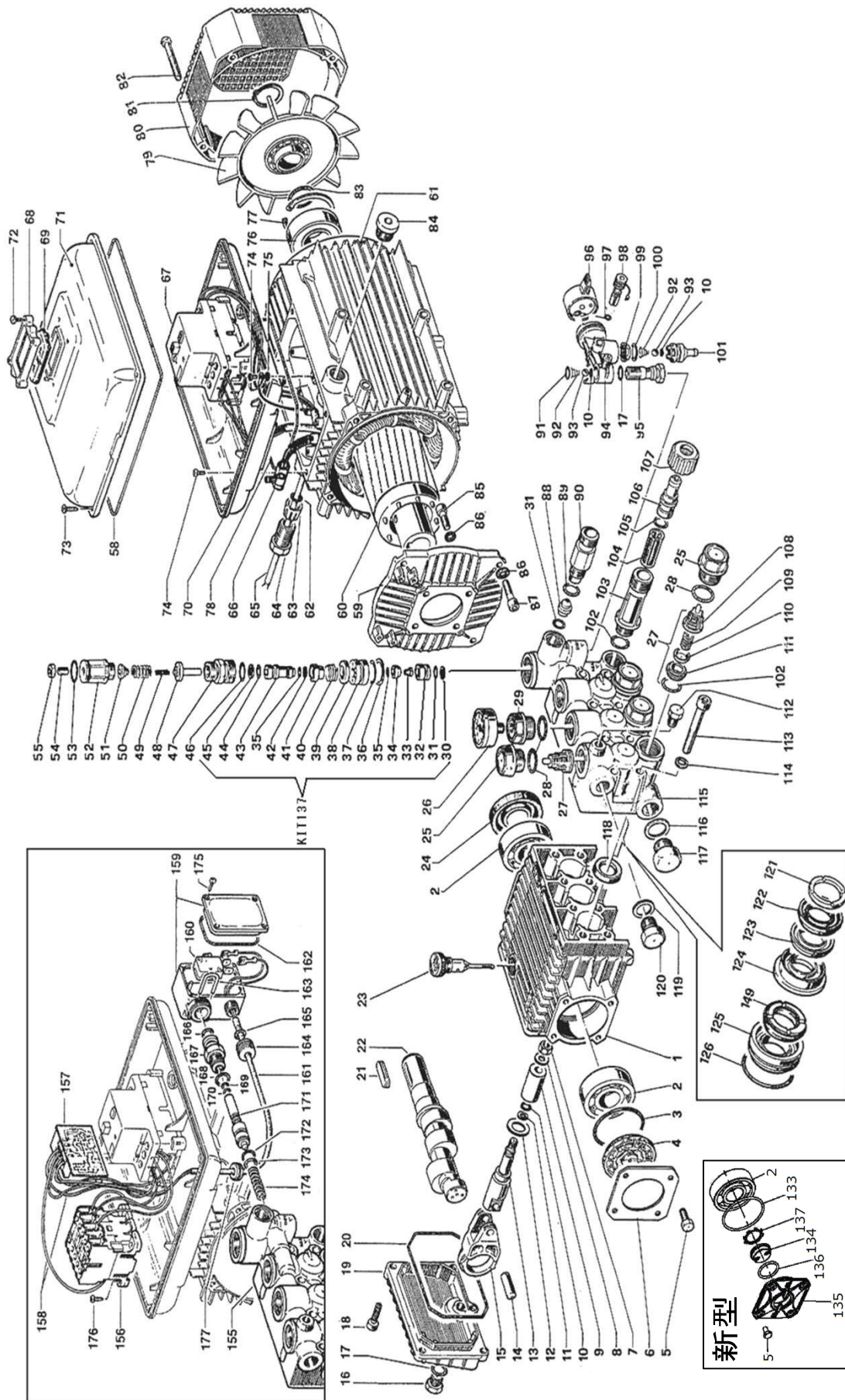
図番	コード	品名	数量	キット内容	キット	LOT	備 考	価格表	納期
120	iN98210000	ﾌﾟﾗｸﾞ G3/8	1					○	A
121	iN44100151	ﾊｯﾄﾞﾘﾝｸﾞ φ18 (W935, TX)	3				W956	○	A
122	iN90268200	高圧ﾊﾟｯｷﾝφ18 (W953, TX, TSX)	3				W956	○	A
123	iN90268300	ﾊﾟｯｷﾝｾｯﾄφ18 (W953, TX, TSX)	3				W956	○	A
124	iN44216170	ｲﾝﾀｰﾐﾃﾞｻﾞｲﾄﾘﾝｸﾞ φ18 (TX, TSX, W95)	3				W956	○	A
125	iN44080170	ﾊﾟｯｷﾝﾘﾃｰﾅｰφ18 (W953, TX)	3				W956	○	A
126	B471026	OR 1.78 × 31.47 AS026	3				W956	○	A
128	iN43211851	(SX@)ｽｲｯﾁﾊﾞｰｽ	1					○	D
133	B471140	OR 2.62 × 56.82 AS140	1				新型	○	A
134	iN53210851	ｵｲﾙｻｲﾄｸﾞﾗｽ (UH, TX)	1				新型	○	A
135	iN53150022	(MSZ)ｻｲﾄｶﾊﾞｰ	1				新型	-	F
136	B471120	OR 2.62 × 25.07 AS120	1				新型	○	A
137	iN90067100	歯付止輪 φ30 (UH, TX)	1				新型	○	A
149	iN90268400	低圧ﾊﾟｯｷﾝφ18 (W953, TX, TSX)	3				W956	○	A
a	iN34013701	Kit137 アンローﾀｰｷｯﾄ (TX955)	1				30~45各1	○	A
b	iN34013801	(SX@)Kit138 ｹﾐｶﾙｲﾝｼﾞｬｸﾀｰ	1					○	D
c	iNTX955001	(SZ)ﾓｰﾀｰAY/TX955 (ﾓｰﾀｰ・ｺｰﾄﾞ・SWｾｯﾄ) 廃番	1				廃番	-	F
d	iNW00955V	(SX)ﾎﾟﾝﾌﾟ W955 (W. UNL) (24-8) (TX用)	1					○	E

TX955, TX958 (廃番) 台車



図番	コード	品名	数量	キット内容	キット	LOT	備考	価格表	納期
1	iN36322151	(SX@) 調圧ノブ	1					○	D
2	iN23008351	(SX@) 本体カバー(TX)	1					○	D
3	iN23008751	(SX@) ケミカルタンクキャップ (TX, TSX)	1					○	D
4	iN99131200	(MSZ) ヒース 4×18	2					-	F
5	iN23009551	(MSZ) ステア	1					-	F
6	iN90388900	-	1					-	-
7	BBFN06Z	フランジナット M6	8					○	A
8	BBPW08221Z	平ワッシャー PW 8×22×1.6Z	6					○	A
9	iN23008988	(MSZ) ハンドル L	1					-	F
10	iN23008888	(MSZ) ハンドル R	1					-	F
11	iN23009351	(SX@) ハンドル (TX, TSX)	1					○	D
12	iN23010251	(SX@) ホースハンカ	1					○	D
13	iN96692500	(MSZ) ワッシャー-M6	2					-	F
14	iN99194300	(MSZ) ボルトM6×40	4					-	F
15	iN23008651	(SX@) ファングリッド	1					○	D
18	iN96932700	(SX@) 車輪φ200カバー付 (TX, TSX955)	2					○	D
18a	TMRDF20	車輪用クリップ (HC, HS)	2					○	A
19	BBPW20Z	平ワッシャー PW 20Z (内径φ21)	2					○	A
20	BBSP3530	(MSZ) 割ヒソ 3.5×30Z	2					-	F
21	BBSN0640	(MSZ) SUS角根丸頭ボルト M6×40	4					-	F
22	iN52212251	固定ナット (TX, TSX)	2					○	A
23	iN23009051	(SX@) 操作カバー(TX)	1					○	D
24	B471009	OR 1.78×5.28 AS009	1					○	A
25	iN98204100	(SX@) プラック G1/4×9	1					○	D
26	iN96707200	-	8					-	-
27	iN23009970	-	4					-	-
28	iN23009847	-	4					-	-
29	iN96701600	(MSZ) ワッシャー φ8.4	4					-	F
30	BBCS08045Z	(SX) 六角穴付ボルト CS M8×45Z	4			iN99312900		○	E
31	iN23009202	(MSZ) プラスチック台車	1					-	F
33	iN23010147	-	1					-	-
34	iN10052998	-	1					-	-
35	iN23012702	(SX) カバー固定用ボルト (TSX)	1					○	E
35a	B46P010	(SX@) OR P10 1.9×9.8	1				高圧ホース8H×8mジョイント部	○	D

TSX955・TSX958 (廃番) 装置部



TSX955・TSX958 (廃番) 装置部

図番	コード	品名	数量	キット内容	キット	LOT	備考	価格表	納期
ASSY	2659B00	(MSZ) 洗浄機 TSX955 (本体)						-	F
ASSY	2659V	(MSZ) 洗浄機 TSX958 (本体/No.)						-	F
1	iN44010022	(SX@) クランケース (W95, WW96)	1					○	D
2	BGB6305	(S@) ホールバアリンク 25×62×17 6305	2				旧:B480560	○	C
3	B470554	OR 3.53×55.56	1				旧型	○	A
4	iN44211801	オイルサイトグラス (UH, WW, W953, TX)	1				旧型	○	A
5	BBHB06010	(SX) 六角ホルト HB M6×10	4				旧:iN99180700	○	E
6	iN50150074	バアリンク フランジ (T, W, UH)	1				旧型	○	A
7	iN92221600	ブランジャーロックナットM8 (UH, WW, TX)	3					○	A
8	iN96700800	ワッシャー 8×13×1 (コング, WW, TT, W95)	3					○	A
9	iN44040109	ブランジャーφ18 (W953, TX)	3				W956	○	A
10	B471009B	OR 1.78×5.28 (1B) AS009B	5					○	A
11	iN90502200	BUR 6.2×9×1 (UH, WW, TX)	3					○	A
12	iN96735000	ワッシャー 16×28×1 (W95, WW96, TX, TSX)	3					○	A
13	iN44050066	ブランジャーロッド (W95, WW96)	3					○	A
14	iN97734000	(SX) コネクティングロッドピン (ESC, W95, WW96)	3					○	E
15	iN44030022	コネクティングロッド (W95, WW96)	3					○	A
16	iN98204100	(SX@) フラグ G1/4×9	1					○	D
17	B471013	OR 1.78×10.82 AS013 (2T)	2					○	A
18	iN99183700	(MSZ) ホルト M6×14	5					-	F
19	iN44160022	(SX@) クランケースカバー (W95, WW96)	1					○	D
20	B471155	(S) OR 2.62×101.27 AS155	2					○	C
21	iN91489200	(SX@) キー 8×7×35 (E2C, W953, TX)	1					○	D
22	iN44020335	(SX@) クランクシャフト (W956, TX, TSX)	1				W956	○	D
22a	iN44020635	(SX@) クランクシャフト (W958, TX, TSX)	1				W958	○	D
23	iN98210300	オイルゲージ (WW, TT, UH)	1					○	A
24	B480060	オイルシール AD 25×62×10	1					○	A
25	iN98222600	ハルフフラグ (UH, WW, W953)	5					○	A
26	B296303	圧力計φ40×30MPa (1/8BACK)	1				旧:iN94582400.MT220235	○	A
27	iN36711501	ハルフ Assy (OR付) (UH, WW, TX)	6				KIT123	○	A
28	B471117	OR 2.62×20.29 AS117	6				フラグ AS117	○	A
29	iN98222700	(MSZ) 穴付ハルフフラグ	1				圧力計	-	F
30	iN90506500	BUR 10.6×15×2 (TSX)	1					○	A
31	B470452	OR 2.62×9.92	2					○	A
32	iN36316466	シート (W955)	1				アンローダーホルト M6×70	○	A
33	iN99150900	(MSZ) ホルト M5×7.5	1				アンローダー	-	F
34	iN36319066	ハルフ (W955)	1					○	A
35	B470301B	OR 1.78×6.75 (1B)	2					○	A
36	iN90514400	(SX@) BUR (W955)	1					○	D
37	B471020	(S@) OR 1.78×21.95 AS020	1					○	C
38	iN36322970	(SZ) 品名不明	1					-	F
39	iN36323151	(SX@) 背圧弁	1					○	D
40	iN94748500	(MSZ) 背圧スプリング	1					-	F
41	iN36323070	(MSZ) ガイトスパー	1					-	F
42	iN90502500	(SZ) BUR (W955)	1					-	F
43	iN36323470	(SX@) ヒースト	1					○	D
44	B471110B	(SX@) OR 2.62×9.20 (1B) AS110B	1				旧:B470450B	○	D
45	iN90505200	BUR 9.5×14×1.5 (TX, TSX, BKX)	1					○	A
46	B470461	OR 2.62×23.81	1					○	A
47	iN36322870	ガイトブッシュ (TX, TSX)	1					○	A
48	iN36323370	スプリング受け (W955, TX, TSX)	1					○	A
49	iN94734500	調圧スプリング 小 (W955, TX, TSX)	1					○	A
50	iN94743600	調圧スプリング 大 (W955, TX, TSX)	1					○	A
51	iN36316970	スプリングプレート (W955, TX, TSX)	1					○	A
52	iN36318570	調圧ノブ (TX, TSX)	1					○	A
53	B471019	(S@) OR 1.78×20.35 AS019	1					○	C
54	iN99305400	ホーレットスクリューM8×20 (TSX)	1					○	A

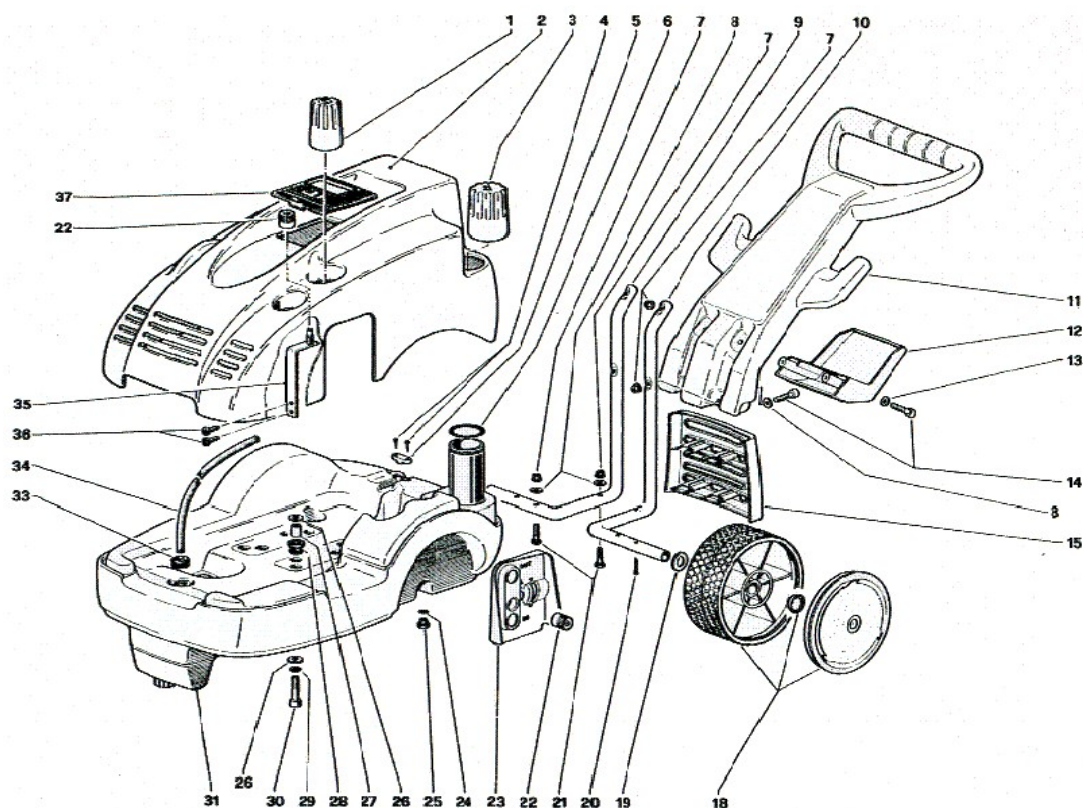
TSX955・TSX958 (廃番) 装置部

図番	コード	品名	数量	キット内容	キット	LOT	備 考	価格表	納期
58	iN43210182	ハッピン 3×780 (TSX)	1					○	A
59	iN10050122	(SX@)モーターフランジ	1					○	D
60	iN43343002	(SX@)モーターローター	1					○	D
61	iN43323102	(SZ)モーターステーター	1					-	F
62	B471204B	(SX@)OR 3.53×9.12 (1B) AS204B	1					○	D
63	iN43212851	(MSZ)コートロックA	1					-	F
64	iN43212751	(MSZ)コートロックB	1					-	F
65	iN10726901	(SX)電源コート (TX, TSX)	1					○	E
67	iN93518200	ブレーカースイッチ 16-20A (TX, TSX)	1					○	A
68	iN43212051	スイッチカイト (TX, TSX)	1					○	A
69	iN43211947	スイッチカバー (TX, TSX)	1					○	A
70	iN43211551	(SX)スイッチボックス (TSX)	1					○	E
71	iN43211651	(SX@)スイッチボックスカバー (TSX)	1					○	D
72	BBNTS3016	SUSナベタッピングネジ 3.0×16	4				旧:iN99074400	○	A
74	iN99151500	ナベネジ M5×12 (TSX955)	4					○	A
76	BGB6206ZZ	(SX@)ボールネジアリング 30×62×16 6206ZZ	1				旧:B480575	○	D
77	BBSRH60	(SX)スナッフリング RTW-60 (穴用)	1					○	E
79	iN42030051	(SX@)モーターファン (TX, TSX)	1					○	D
80	iN43040051	(SX@)ファンカバー (TX)	1					○	D
81	BBSRT28	(SX)スナッフリング STW-28 (軸用)	1					○	E
82	iN99165800	(MSZ)ボール M5×45	4					-	F
83	B471122	OR 2.62×28.24 AS122	1					○	A
84	iN98217300	(MSZ)埋栓 1/2	1					-	F
85	iN99186700	(MSZ)ボール M6×18	4					-	F
86	iN96693800	(SZ)ワッシャー	8					-	F
87	iN99189700	(MSZ)ボール M6×25	4					-	F
88	iN10007666	ランスノズルφ2.2 (TX, TSX)	1					○	A
89	B471113	OR 2.62×13.95 AS113	1					○	A
90	iN10014770	吐出ジョイントK22M (コング, TX, TSX)	1					○	A
91	B471012	(S@)OR 1.78×9.25 AS012	1					○	C
92	iN94821700	(SX@)テーパーリング	1					○	D
93	iN97478200	(MSZ)ボール	1					-	F
94	iN36321651	(SX@)ケミカルインジエクターホテター	1					○	D
95	iN36256370	(SX@)穴付ボール (ケミカル部) (TX, TSX)	1					○	D
96	iN36321751	(SX@)ケミカルインジエクターレバー	1					○	D
97	B471008	OR 1.78×4.47 AS008	3					○	A
98	iN36322051	(SX@)キャップ	1					○	D
99	iN36321951	(SX@)ケミカルフィルター (TX, TSX)	1					○	D
100	B470454	OR 2.62×13.10	1					○	A
101	iN36321851	(SX@)フィッティング	1					○	D
102	B471115	OR 2.62×17.12 AS115	1				ハルブ	○	A
103	iN36318251	インレットニップル 3/4 (TX, TSX)	1					○	A
104	iN92892500	吸水フィルターφ12×35 (TX, TSX)	1					○	A
105	B471112	(S)OR 2.62×12.37 AS112	1					○	C
106	iN36256951	吸水タケノコ (コング)	1					○	A
107	iN92982800	吸水ナット 3/4 (TX, TSX)	1					○	A
108	iN36202551	ハルブケース (TT, WW, UH, E2C)	6				W956	○	A
109	iN94737600	ハルブスプリング (WW907, TT15, E2C, W9)	6				W956	○	A
110	iN36200176	ハルブ (WW907, TT15, E2C, W9)	6				W956	○	A
111	iN36200366	ハルブシート (WW907, TT15, E2C, W9)	6				W956	○	A
112	iN98196600	(MSZ)埋栓 G1/8	1					-	F
113	iN99317500	(MSZ)CSボール M8×60	8					-	F
114	iN96701400	歯付ワッシャーφ8 (UH, WW)	8					○	A
116	iN96751400	(SZ)銅ワッシャー 1/2 廃番	1					-	F
117	iN98217600	ブラク G1/2	1					○	A

TSX955・TSX958 (廃番) 装置部

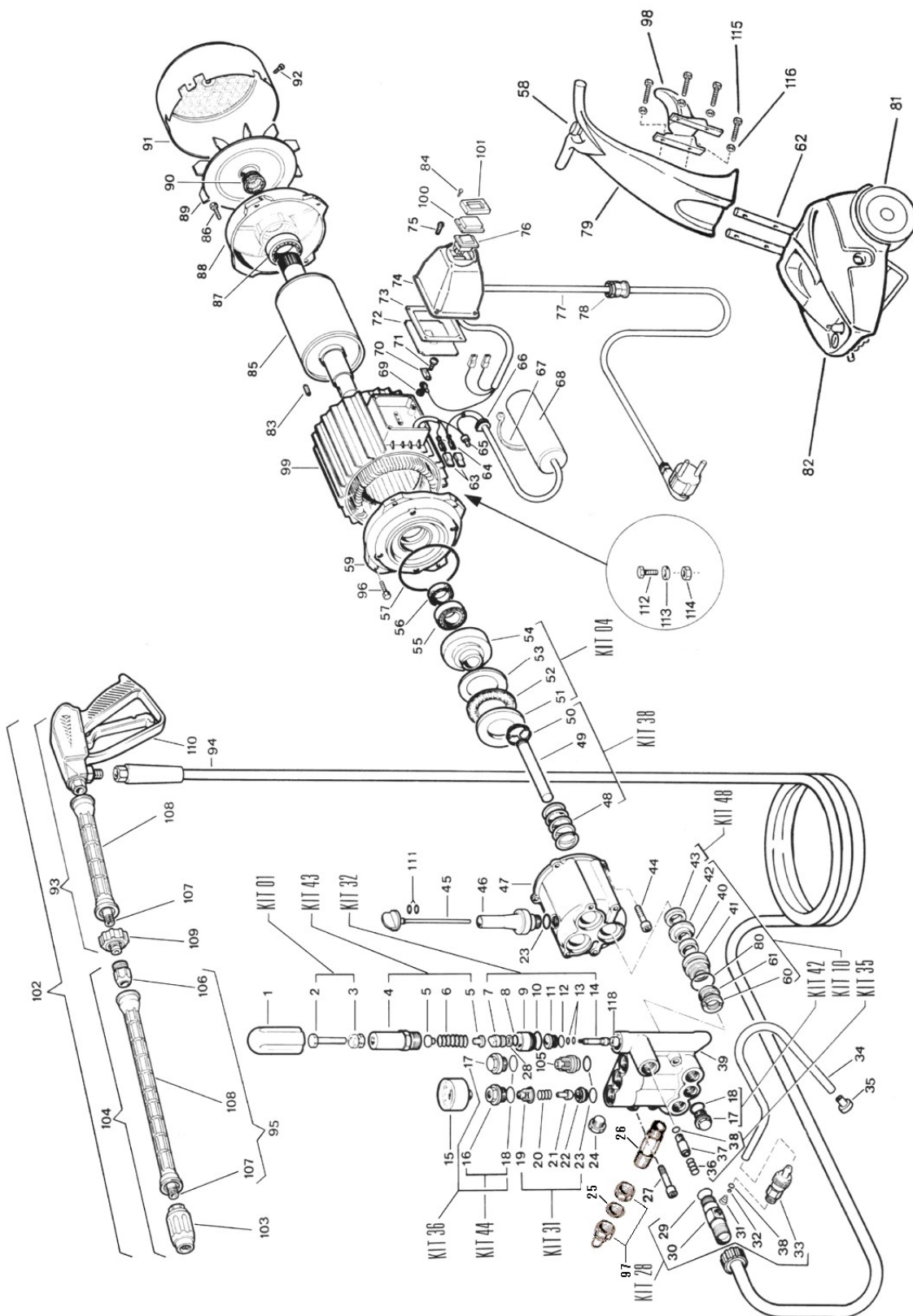
図番	コード	品名	数量	キット内容	キット	LOT	備 考	価格表	納期
118	B480029	オイルシール AD 20×30×5	3					○	A
119	BBPWC03	銅ワッシャー-3/8	1					○	A
120	iN98210000	ブランク G3/8	1					○	A
121	iN44100151	ヘッドリング φ18 (W935, TX)	3				W956	○	A
122	iN90268200	高圧パッキンφ18 (W953, TX, TSX)	3				W956	○	A
123	iN90268300	パッキンサポートφ18 (W953, TX, TSX)	3				W956	○	A
124	iN44216170	インターミディエイトリング φ18 (TX, TSX, W95)	3				W956	○	A
125	iN44080170	パッキンリテーナー φ18 (W953, TX)	3				W956	○	A
126	B471026	OR 1.78×31.47 AS026	3				W956	○	A
128	iN43211851	(SX@)スイッチヘッド	1					○	D
133	B471140	OR 2.62×56.82 AS140	1				新型	○	A
134	iN53210851	オイルサイトグラス (UH, TX)	1				新型	○	A
135	iN53150022	(MSZ)サイトカバー	1				新型	-	F
136	B471120	OR 2.62×25.07 AS120	1				新型	○	A
137	iN90067100	歯付止輪 φ30 (UH, TX)	1				新型	○	A
149	iN90268400	低圧パッキンφ18 (W953, TX, TSX)	3				W956	○	A
155	iN44121141	(SX@)マニホールド φ18 (TSX)	1					○	D
156	iN93634200	マグネットスイッチ (TSX)	1					○	A
157	iN93643000	(SX@)オートストップタイマー基板 (TSX)	1					○	D
158	iN10737401	(SX@)リート線 (TSX)	1					○	D
159	iN10061051	マイクロスイッチカバー	1					○	A
160	B103301	(S) マイクロスイッチ V-16-105	1				旧: iN93541500	○	C
161	iN10737501	(MSZ) コード	1					-	F
162	B471133	(SX@)OR 2.62×45.69 AS133	1					○	D
163	iN10061166	(SX@)クリップ	1					○	D
164	iN92974000	ナット	1					○	A
165	B471108	(S@)OR 2.62×6.02 AS108	1					○	C
166	B471011	OR 1.78×7.66 AS011	1					○	A
167	iN10061370	圧カスイッチピストンカイト (TSX)	1					○	A
168	B471015	OR 1.78×14.00 AS015	1					○	A
169	iN90502000	BUR 5.2x8x1.5 (TSX)	1					○	A
170	B471008	OR 1.78×4.47 AS008	1					○	A
171	iN10061270	圧カスイッチピストン (TSX)	1					○	A
172	B471110	OR 2.62×9.20 AS110 (KU)	1				旧: B470450	○	A
173	iN90505200	BUR 9.5×14×1.5 (TX, TSX, BKK)	1					○	A
174	iN94734100	スプリング (TSX)	1					○	A
175	iN99065000	(MSZ) タッピングピス φ2.9×9.5	4					-	F
176	BBNKU05012	(SX) ナベネジ M5×12Z	1				旧: iN99084000	○	E
177	iN43210047	(SX@) ケーブルカイト	1					○	D
a	iN34013701	Kit137 アンローターキット (TX955)	1				30~45各1	○	A

TSX955・TSX958 (廃番) 台車



図番	コード	品名	数量	キット内容	キット	LOT	備考	価格表	納期
1	iN36322151	(SX@) 調圧ノブ	1				TX TSX	○	D
2	iN23017851	(SX@) 本体カバー - TSX	1				TSX	○	D
3	iN23008751	(SX@) ケミカルタンクキャップ (TX, TSX)	1					○	D
4	iN99131200	(MSZ) ビス 4×18	2					-	F
5	iN23009551	(MSZ) ステア	1					-	F
6	B471135	(SX@) OR 2.62×48.89 AS135	1					○	D
7	BBFN06Z	フランジ ナット M6	8					○	A
8	BBPW08221Z	平ワッシャー PW 8×22×1.6Z	6					○	A
9	iN23008988	(MSZ) ハンドルノット L	1					-	F
10	iN23008888	(MSZ) ハンドルノット R	1					-	F
11	iN23009351	(SX@) ハンドル (TX, TSX)	1				TSX	○	D
12	iN23010251	(SX@) ホースハンガー	1					○	D
13	iN96692500	(MSZ) ワッシャー-M6	2					-	F
14	iN99194300	(MSZ) ホール M6×40	4				ホース取付時 CS6×60に2本交換	-	F
15	iN23008651	(SX@) ファン グリッド	1					○	D
18	iN96932700	(SX@) 車輪φ200カバー付 (TX, TSX955)	2				TX/TSX	○	D
18a	TMRDF20	車輪用クリップ (HC, HS)	2					○	A
19	BBPW20Z	平ワッシャー PW 20Z (内径φ21)	2					○	A
20	BBSP3530	(MSZ) 割ピン 3.5×30Z	2					-	F
21	BBSN0640	(MSZ) SUS角根丸頭ホルト M6×40	4					-	F
22	iN52212251	固定ナット (TX, TSX)	2					○	A
23	iN23009051	(SX@) 操作カバー (TX)	1				TX	○	D
24	iN90381800	-	1					-	-
25	iN98204100	(SX@) フラク G1/4×9	1				T5050	○	D
26	iN96707200	-	8					-	-
27	iN23009970	-	4					-	-
28	iN23009847	-	4					-	-
29	iN96701600	(MSZ) ワッシャー φ8.4	4					-	F
30	BBCS08045Z	(SX) 六角穴付ホルト CS M8×45Z	4				iN99312900	○	E
31	iN23009202	(MSZ) プラスチック台車	1					-	F
33	iN23010147	-	1					-	-
34	iN10052998	-	1					-	-
35	iN23019202	-	1					-	-
36	iN99147400	(MSZ) ビス 4.8×13	2					-	F
37	iN23018351	(SX@) スイッチフレーム (TSX)	1					○	D

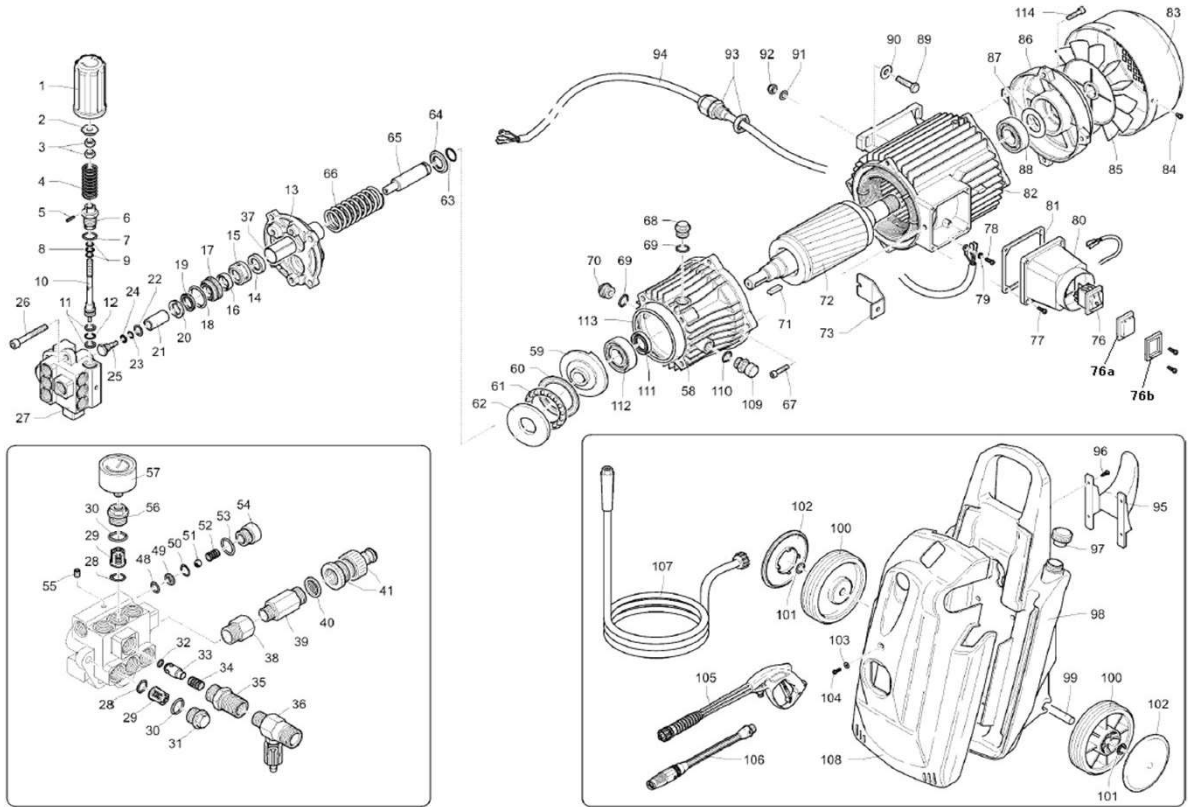
洗淨機1511MC<BRIO-11/150>(廃番)



洗浄機 1511MC<BRIO-11/150>(廃番)

図番	コード	品名	数量	キット内容	キット	LOT	備考	価格表	納期
ASSY		-						-	-
a	TM5311004001	(SX@)Kit4 斜板プレート(ロジカ)	1					○	D
b	TM5311010001	(MSZ)Kit10 ピストンシール	1					-	F
c	TM5311031001	(MSZ)Kit31 ハルブAY(1台分6ヶ)	1					-	F
d	TM5311032001	Kit32 アンローターキット(ロジカ)	1					○	A
e	TM5311038001	(SX@)Kit38 ピストン(1本)(ロジカ)	1					○	D
f	TM5311035001	(SX@)Kit35 背圧弁キット(ロジカ)	1					○	D
g	TM5311043001	(SX)Kit43 アンローター調圧部(ロジカ)	1					○	E
1	TM1216001002	(MSZ)黒ノブ	1					-	F
5	TM1516001002	(MSZ)スプリングプレート	2					-	F
6	TM1613001001	調圧スプリング(ロジカ)	1					○	A
13	TM1815004002	(MSZ)OR(2012/101)	2					-	F
14	TM1719001002	(MSZ)ハルブピン	1					-	F
15	MTOAB95300	(MSZ)圧力計 φ40×300bar	1				T1913002001	-	F
16	TM1416002001	ハルブフラグ凹1/8(ロジカ, TH)	1					○	A
17	TM1420001002	(MSZ)ハルブフラグ	5					-	F
18	TM1815005002	(MSZ)OR(フラグ用)	6					-	F
23	TM1815006002	(MSZ)ORハルブ用(2050)	6					-	F
25	TM2106004002	(MSZ)給水口フィルター D.20	1					-	F
26	TM1416011002	(MSZ)インレットニップル	1					-	F
30	TM1418002001	(SX@)ケミカルインジェクター D14	1					○	D
36	TM1613004002	(MSZ)背圧スプリング	1					-	F
38	TM1815008001	(MSZ)OR 2021	1					-	F
39	TM2520006002	(MSZ)ポンプヘッド	1					-	F
40	TM1807001001	低圧パッキン	3					○	A
41	TM1416009001	(SX@)パッキンホルダー-(BRIO, ロジカ)	3					○	D
42	TM1404001001	(SX@)パッキンリテーナー(ロジカ)	3					○	D
43	B480005	(S@)オイルシール SC 15×24×7	3				AC0584E1	○	C
44		-	4					-	-
45	TM1420003002	(MSZ)オイルゲージ	1					-	F
47	TM2903001002	(MSZ)ポンプケース	1					-	F
48		-						-	-
49	TM3016001001	(SX@)ピストン(BRIO)	3					○	D
50	TM1616001001	(SX@)パネ座金	3					○	D
55	B480556	(MSZ)ヘアリング					7304B	-	F
56	B480035	(SX@)オイルシール TC 20×35×7	1					○	D
57	B471236	OR 3.53×82.14 AS236(BF, KF-3)	1				AS236 OR4325	○	A
60	TM1601003001	(SX@)ヘッドリング(BRIO, ロジカ)	3					○	D
61	TM1807005001	(SX@)Vパッキン	3					○	D
62		-	1					-	-
76	TM3509005001	(SX@)ON/OFFフーラースイッチ(クリーンフロ)	1					○	D
80	TM1815011001	(MSZ)OR 2100	3					-	F
81		-						-	-
82	TM4703006002	(MSZ)本体カバー	1					-	F
94	TM2420013002	(MSZ)高圧ホースAssy 7m	1					-	F
94a		-	(1)					-	-
97	TM1416015001	給水プラスチックカバーラオス(TM)	1					○	A
100	TM3603001002	(SX@)スイッチカバー-(1511MC)	1					○	D
102	TM1112012002	(SZ)ガンランスノズル(LOGIKA)	1					-	F
104	TM1112013002	(MSZ)ランスノズルセット	1					-	F
105	TM1722007002	(MSZ)ハルブAY	6					-	F
106	TM1118001002	(MSZ)ジョイント 22M*1/4F	1					-	F
108	TM1103001002	(MSZ)ランスB	1					-	F
110	TM1116004002	(MSZ)ガン本体	1					-	F
118	TM1402002001	(SX@)ハルブシート(BRIO, ロジカ)	1					○	D
118a		-	1					-	-
118b		-	1					-	-
118c		-	1					-	-

クリーンプロ (1011MCP/1511MCP) (廃番)

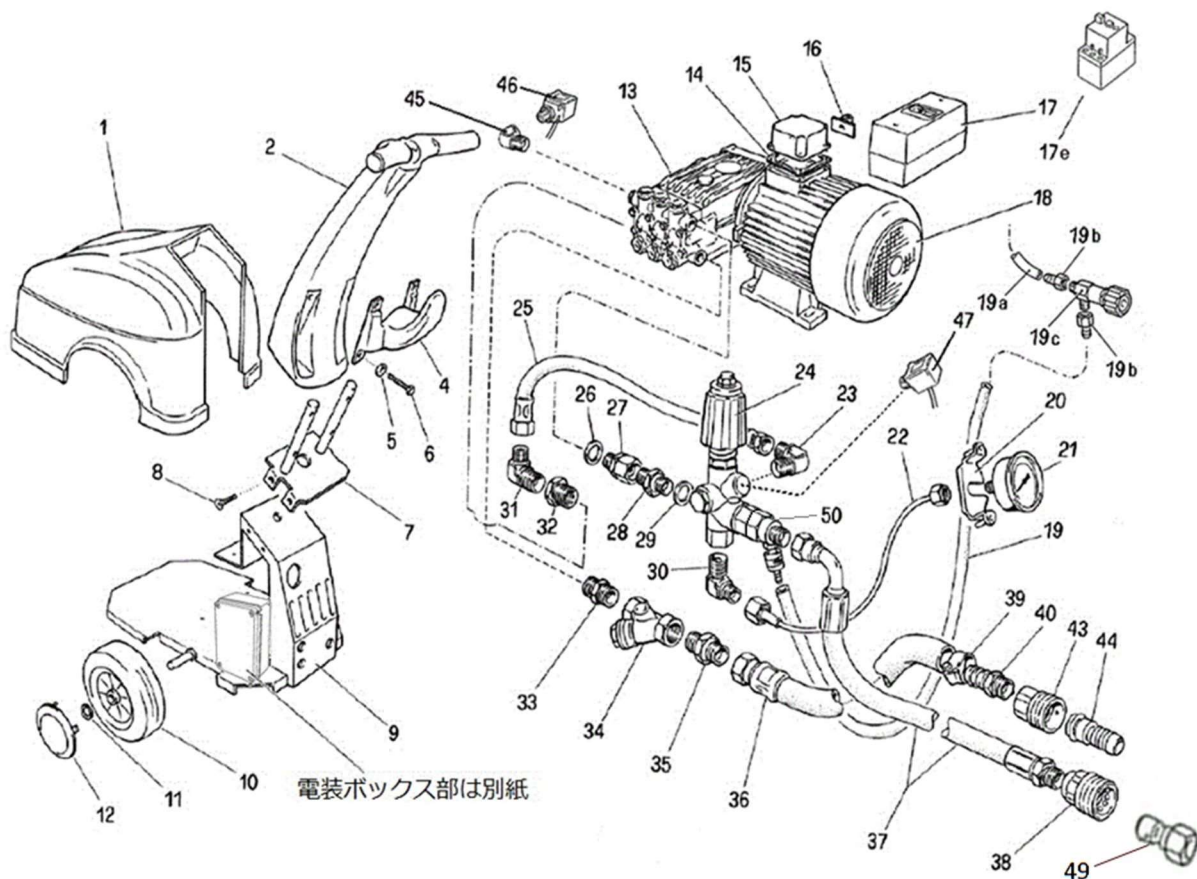


図番	コード	品名	数量	キット内容	キット	LOT	備考	価格表	納期
ASSY	2658N	(MSZ) クリーンプロ 1011MCP (本体)						-	F
ASSY		-						-	-
1	TM1216006001	(MSZ) アンローターノブ Assy	1					-	F
2	TM1304009001	(MSZ) スプリングプレート	1					-	F
3	TM1304001001	(MSZ) ナット M8	2					-	F
4	TM1613019001	(MSZ) 調圧スプリング	1					-	F
5	L150505	(MSZ) ヒン 3×14	1			T1322032001		-	F
6	TM1420009001	(SX@) 調圧ガイド (クリーンプロ)	1					○	D
7	B471016	OR 1.78×15.60 AS016	1			AS016		○	A
8	B471109	(SX@) OR 2.62×7.59 AS109	1			AS109		○	D
9	TM1601009001	(SX@) BUR 12*8*1.3	2					○	D
10	TM1701001001	(SX@) ステム (クリーンプロ)	1					○	D
11	P10402100	(MSZ) BUR 16×11.3×1.2	2					-	F
12	B471111	OR 2.62×10.77 AS111 (SM)	1			AS111		○	A
13	TM2903003001	(SX) オイルケスカバー	1					○	E
14	B480025	(SX@) オイルシール SC 18×30×7	3			AC0816E0		○	D
15	TM1402004001	(SX@) ハッキングリテーナー (クリーンプロ)	3					○	D
16	TM1807017001	(SX@) 低圧ハッキングクリーンプロ	3					○	D
17	TM1416026001	(SX@) インターミディエイトリング (クリーンプロ)	3					○	D
18	B471025	(SX@) OR 1.78×29.87 AS025	3			AS025		○	D
19	TM1807014001	(SX@) 高圧ハッキングクリーンプロ	3					○	D
20	TM1601011001	(SX@) ヘッドリング	3					○	D
21	TM3016002001	(SX@) ブラッシュヤークリーンプロ	3					○	D
22	TM1318004001	(MSZ) ワッシャー	3					-	F
23	TM1807016001	(SX@) ハッキング	3					○	D
24	B471011	OR 1.78×7.66 AS011	3			AS011		○	A
25	TM1322031001	(MSZ) ブラッシュヤー留めホルト	3					-	F
26	BBCS08060Z	六角穴付ホルト CS M8×60Z	4			T1322035002		○	A
27	TM2520040001	(SZ) マニホルド (クリーンプロ)	1					-	F
28	B471014	OR 1.78×12.42 AS014	6			AS014		○	A
29	TM1722007001	(SX) ハルブ Assy (クリーンプロ)	6					○	E
30	B471016	OR 1.78×15.60 AS016	6			AS016		○	A
31	TM1420001001	(SZ@) ハルブフラグ	5					○	D
32	B471011	OR 1.78×7.66 AS011	1			AS011		○	A
33	TM1719005001	(SX@) 背圧弁	1					○	D

クリーンプロ (1011MCP/1511MCP) (廃番)

図番	コード	品名	数量	キット内容	キット	LOT	備考	価格表	納期
34	TM1613017001	(SX@) スフ リンク*	1					○	D
35	TM1418027001	(SX@) 吐出シ ョイント (クリーンプロ)	1					○	D
36	TM2718006001	ケミカルインジ ケーター本体 BS可変φ1.8(3/8M-K22) (ロジカ)	1					○	A
37	TM1602001001	(SX@) プ ランジ ャーロット* ガ イト*	3					○	D
38	TM1416027001	(MSZ) 凸凹ニツ プ ル 3/8M×3/8F-L30	1					-	F
39	TM1416014001	(SZ) ニツ プ ル 3/8M×1/2M L58 (クリーンプロ)	1					-	F
40	TM2106004001	(SX@) 吸水口フィルタ-φ20 (クリーンプロ)	1					○	D
41	TM1416015001	給水プ ラスチックカプ ラオス (TM)	1					○	A
43	B086101	(MSZ) サ-モハ-ルプ* 1/4	1					-	F
48	B470253	(SZ) OR 1.5×11	1				アンロ-タ* -ハ-ツ	-	F
49	TM1419008001	(SX@) ハ-ルプ* シ-ト (クリーンプロ)	1				アンロ-タ* -ハ-ツ	○	D
50	TM1601012001	(SX@) リンク*	1				アンロ-タ* -ハ-ツ	○	D
51	TM2919002001	(SX@) ホ-ル (クリーンプロ)	1				アンロ-タ* -ハ-ツ	○	D
52	TM1613016001	(SX@) スフ リンク*	1				アンロ-タ* -ハ-ツ	○	D
53	B470455	OR 2.62×15.08	1				アンロ-タ* -ハ-ツ	○	A
54	TM1420010001	(MSZ) プ ラク*	1				アンロ-タ* -ハ-ツ	-	F
55	TM1322016001	(MSZ) ホ-ルト HS 8	1					-	F
56	TM1416002001	ハ-ルプ* プ ラク* 凹1/8 (ロジカ, TH)	1					○	A
57	MT220235	(SZ) 圧力計 φ40×300b 1/8BACK 廃番	1			TM1913002001		-	F
58		-	1					-	-
59	TM1516016001	(SX@) 斜板 クリーンプロ	1					○	D
60	TM1518004001	(SZ) ハ-アリンク* プ レ-トA クリーンプロ	1					-	F
61	TM3103013001	(SX@) スラストハ-アリンク* クリーンプロ	1					○	D
62	TM1518005001	(SZ) ハ-アリンク* プ レ-トB クリーンプロ	1					-	F
63	TM1601008001	(SX@) ストッパ-リンク*	3					○	D
64	TM1616003001	(SX) オイルプ レ-ト	3					○	E
65	TM3001001001	(SX) プ ランジ ャーロット* (クリーンプロ)	3					○	E
66	TM1613018001	(SZ) スフ リンク*	3					-	F
67	TM1322015001	(MSZ) ホ-ルト GS 6×30	4					-	F
68	TM1420007001	(SZ) オイルサイトカ-ラス (クリーンプロ)	1					-	F
69	B471016	OR 1.78×15.60 AS016	2			AS016		○	A
70	TM1420001001	(SZ@) ハ-ルプ* プ ラク*	1					○	D
71	TM4803001001	(MSZ) キ- 6×6×25	1					-	F
		-	1			72, 82~88		-	-
73	TM2019005001	(MSZ) カハ-止めステー	1					-	F
76	TM3509005001	(SX@) ON/OFFプ レ-カースイツチ (クリーンプロ)	1					○	D
76a		-	1					-	-
76a		-	1					-	-
80	TM1203006001	(SZ) スイツチケース	1					-	F
81	TM1807003001	(MSZ) スペ-サー	1					-	F
88	BGB6206ZZ	(SX@) ホ-ルハ-アリンク* 30×62×16 6206ZZ	1			旧:B480575		○	D
93	TM3302012001	(MSZ) コ-ト ロック PG13.5	1					-	F
94	TM3603011001	(MSZ) 電源コ-ト* 3m	1					-	F
95	TM2013004001	(SX@) フック (ロジカ, Bul1)	1					○	D
96	TM1322020001	(MSZ) ホ-ルト GS 6×35	4					-	F
97	TM1220002001	(MSZ) タンクキャップ*	1					-	F
98	TM2819005001	(MSZ) 台車 (兼ケミカルタンク)	1					-	F
99	TM2001002001	(MSZ) 車軸	1					-	F
100	TM2018003001	車輪 φ200 (G500, MPC)	4					○	A
101	TM1318003001	(MSZ) タイヤ止め金具	4					-	F
102	TM100279	車輪カハ-φ200 (赤) (G500, MPC)	4			T1203007001		○	A
108	TM4703016001	(MSZ) 本体カハ-	1					-	F
111	B480043	(SX@) オイルシ-ル TC 22×35×8	1			TC22×35×8		○	D
112	BGB7304B	(SX@) ホ-ルハ-アリンク* 20×52×15 7304B	1			旧:B480556		○	D
113	B471153	(S) OR 2.62×88.57 AS153	2					○	C
105	TM1116001001	(MSZ) 洗浄ガン	1					-	F
106	TM1112013001	(SZ) #104 ランス+FA/ス-ル (1511MC/P)	1			50Hz:035 60Hz:040		-	F
107	TM2420009001	(MSZ) 高圧ホ-ス 6H×7m 1/4U-K22M	1					-	F

1520MC・2015MC(廃番) 本体部



図番	コード	品名	数量	キット内容	キット	LOT	備考	価格表	納期
1	TM102514	(SX@) 本体カバー (Bull)	1					○	D
2	TM2013003001	(SZ) ハンドル(洗剤タンク) (Bull)	1					-	F
3	TM1220002001	(MSZ) タンクキャップ	1					-	F
4	TM2013004001	(SX@) フック(ロジカ, Bull)	1					○	D
5	BBPW06Z	平ワッシャー PW 6Z	8			TM103012		○	A
6	BBCS06035Z	(X) 六角穴付ボルト GS M6×35Z	4					○	E
7	TM102528	(SZ) ハンドルホルダー - BULL	1					-	F
8	TM101570	(MSZ) ネジ 4×14	4					-	F
8a	TM101184	(MSZ) ワッシャー	4					-	F
8b	TM100671	(MSZ) 六角ナット M4	4					-	F
9	TM940047	(MSZ) 本体ベース	1					-	F
9a	TMEL000201	(MSZ) コードロック PG16	1					-	F
10	TMSPV260	(SX@) 車輪φ260 (G600, BULL, V1S)	2					○	D
11	TMRDF20	車輪用クリップ (HC, HS)	2					○	A
12	TM102498	(SX@) 車輪カバー (G600, Bull)	2					○	D
13		-	1				2015MC 分解図別途	-	-
		-	1				2015MC 分解図別途	-	-
		-	1				2015MCa, b 分解図別途	-	-
	LENMT1220R	ポンプ NMT1220R (24-8) (20MPa, 15L/1740)	1				2015MCc, e 分解図別途	○	A
		-	1				1520MC 分解図別途	-	-
		-	1				1520MC 分解図別途	-	-
		-	1				1520MC, a, b 分解図別途	-	-
	LENMT1820R	ポンプ NMT1820R (24-8) (20MPa, 21.4L/1740)	1				1520MCc 分解図別途	○	A

※ HC451i, HC551iはポンプ銘板が「HC450i, HC550i」と表記されている場合があります。

バルブプラグの対辺寸法またはバルブケーシング(カゴ)の色で判別してください。

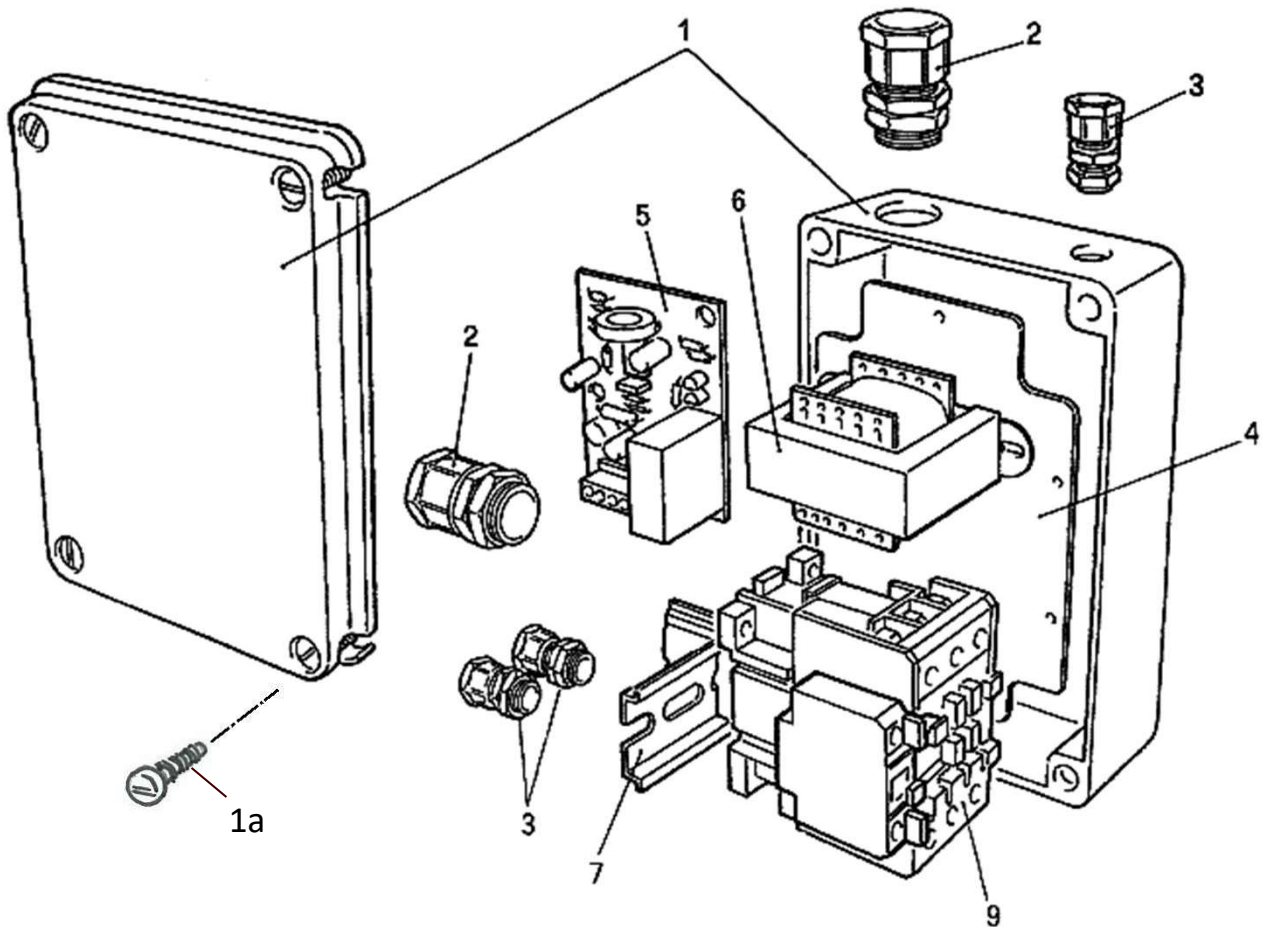
HC451i, HC551i : 27mm/白 HC450i, HC550i : 25.4mm/黒

※ HCシリーズは廃番です。ポンプAYでの供給は後継品NMTシリーズになります。

1520MC・2015MC(廃番) 本体部

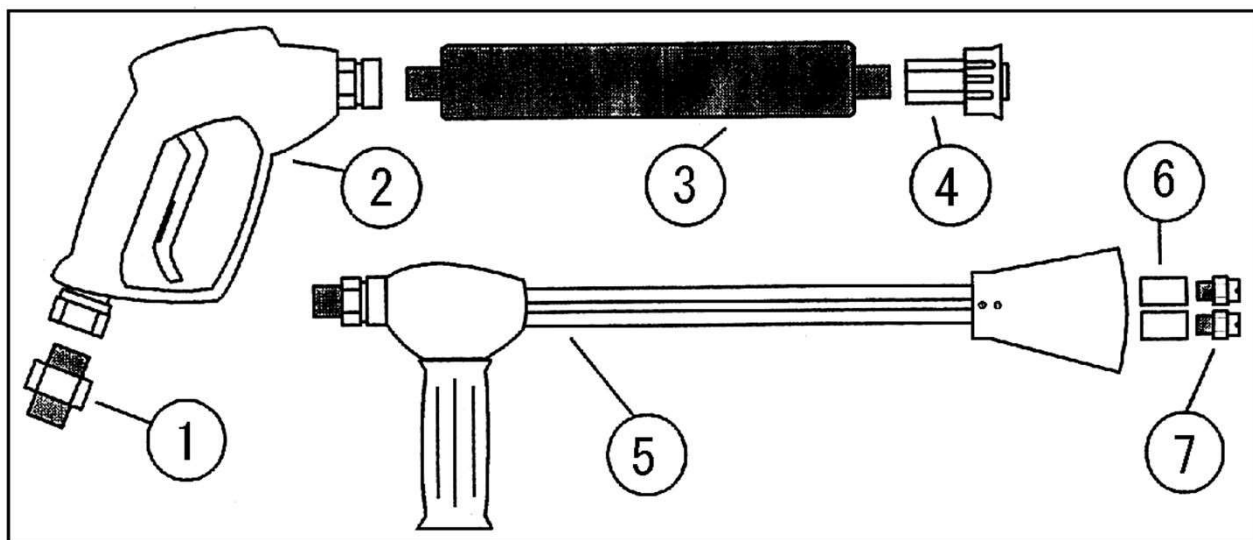
図番	コード	品名	数量	キット内容	キット	LOT	備考	価格表	納期
14		-	1					-	-
15		-	1					-	-
16	TM52004	(MSZ) コード ロック PG13.5	2					-	F
17		-	1				17a, 17c, 17e	-	-
17a	TM2590011FLU	スイッチボックス+コード ロック (Bull)	1				17fを含む	○	A
17b	TM103005	(MSZ) 止めネジ	4					-	F
17c	B101315	(SX) コード ロック PG16 (ST16-B) (輸入品)	2					○	E
	B101316	(SX) コード ロック M25 (ST-M25-B) (BULL) 廃番	2					○	E
17d	TM3509001001	(SX@) ロッカースイッチ	1					○	D
17e	TM2600013	ブレーカースイッチMS25 (MC, HC, HF)	1					○	A
17f	TM2680025	(SX) スイッチカバー-Assy (MC)	1					○	E
18	B040336	(X) 三相モーター 5.5kw 200V (112M) (NMT)	1					○	E
19	1376B10	ウルタンチューブ φ10 (m)	1					○	A
19a	1376B10	ウルタンチューブ φ10 (m)	1					○	A
19b		-	2					-	-
19c	PA29095400	(SX@) ケミカル調整バルブ (HC1513/2015M+H35)	1					○	D
20	B29633SWK	(MSZ) ステア (圧力計BACK用) WIKA φ50用	1				WIKA製ステー	-	F
21	B296358	圧力計 φ50×40MPa (1/4BACK, ステア付) SUSケース	1					○	A
22	B330306	中間ホース 6P×400L	1				T101194 ホース交換時要アダプタ	○	A
	B161302	高圧凸凹アダプター-1/4	1					○	A
23	B161502	高圧90° アダプター-1/4	1				互換品	○	A
24	PA60007660	(SZ) アンローダーバルブ-3 (BULL) SW無 廃番	1				廃番	-	F
	PA60017060	(SZ) アンローダーバルブ-4+1/4F (ノブ付) 2020/03/03廃番	1				廃番	-	F
	TC0215010370	アンローダー VRT3+1/4F (22MPa Blue, ノブ付)	1					○	A
生産時期によりアンローダーが違います (パルサー3/パルサー4) がどちらも互換品VRT3の対応となります。アンローダー内の部品 (リペアキット等) はパルサー3/パルサー4共に御座います。									
25	B330604	(SZ) 中間ホース 9H×310L	1				旧	-	F
	B330262	(S) 中間ホース 6H×310L (U1/4×U1/4)	1				新	○	C
26	BBPWC03	銅ワッシャー-3/8	1				TM100867	○	A
27	B163704	(SX@) 高圧PFシヨイントU3/8	1				旧: TM100180	○	D
28	B161103	高圧アダプター-3/8	1				TM102406	○	A
29	BBPWC03	銅ワッシャー-3/8	1				TM100867	○	A
30	B161523	高圧90° アダプター-3/8×G1/4	1				TM100129 互換品	○	A
31	B161523	高圧90° アダプター-3/8×G1/4	1				TM100129 互換品	○	A
32	B195806KR	(SZ) SUS低圧ブッシング 1/2×3/8	1					-	F
33	B195004KR	SUS低圧ニップル1/2	1				TM100006	○	A
34	2902L	Y型ストレナー 1/2FF (#60)	1					○	A
35	F160348	(SZ) サクションアダプター 1/2 (網付用)	1				TM102408	-	F
36	1384AF15035A	(MSX) 中間ホース φ15×350L (U1/2-N)	1					○	E
37	B330651	(S) 中間ホース 9H×370L (G3/8×U3/8-90)	1				TM102531	○	C
38	TM200023	(SZ) 高圧カラソケット TM3SF	1					-	F
39	B450104	ホースバンド (φ11~25)	1				TM100906	○	A
40	B200939	(SX@) 黄銅タケコニップル 1/2×16 (GHN-0416)	1				TM100065	○	D
43	TM100062	給水カラソケット1/2F (TM)	1					○	A
44	TM100025	給水カラソケット φ17タケコ (TM)	1					○	A
45	B160703	高圧凸凹ワッシャー 3/8	1					○	A
46	PA29008085	圧力スイッチ PR5 3/8M (2.5MPa 赤)	1					○	A
47	PA29008000	圧力スイッチ PR5 1/4M (2.5MPa 赤)	1					○	A
48A	B100715SET04	(MSX) 電源コード 4m 端子付 (2015, 1520MC)	1					○	E
48B	B100715SET01	(MS) 中間ケーブル 610mm 端子付 (2015MCブレーカー〜マグネット)	1					○	B
48C	B100715SET02	(MS) 中間ケーブル 610mm 端子付 (2015MCマグネット〜モーター)	1					○	B
49	B233201	(SZ@) 超高圧カラソケット TMN3PF (30MPa)	1					○	D
50	TM21000021	(SX@) ケミカルインジケター φ2.1固定 (3/8M-3/8M)	1					○	D

1520MC・2015MC(廃番) 電装ボックス



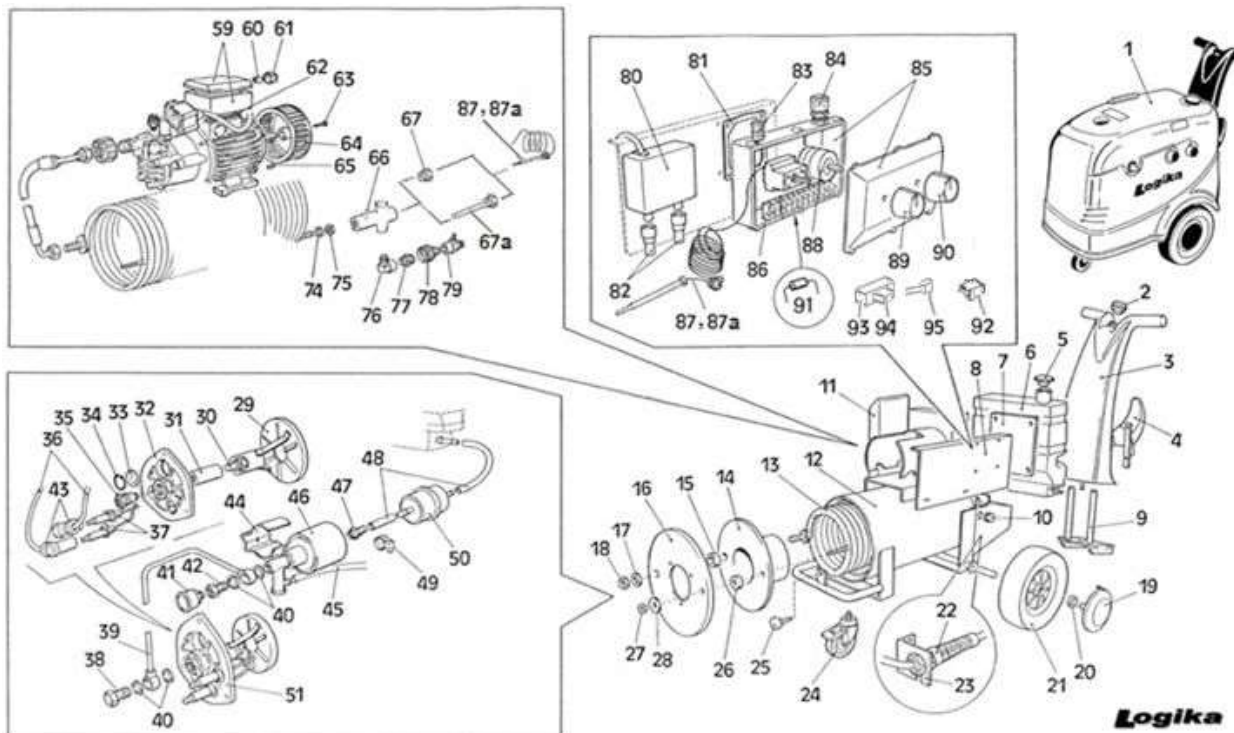
図番	コード	品名	数量	キット内容	キット	LOT	備考	価格表	納期
1	TM44207	(SX@)プラスチックボックス 19×14 (BULL)	1					○	D
1a	-	-	3					-	-
2	B101318	(SX)コードロック PG13.5 (ST13.5-B) (BUL)	2				TM52004	○	E
3	TM101558	コードロック(小) PG17	3					○	A
4	TM44615	(SX@)スイッチプレート (MC)	1					○	D
5	TM101359M	タイマー(オートストップ) (MC)	1					○	A
6	TM101452	(SX)電源トランス 200-24V BULL 新型	1				旧:TM100015/1	-	E
7	TM105049	Dinレールホルダー (MC)	1					○	A
9	TM4400MAE055	マグネットスイッチ BF25 24V (MC)	1				新型	○	A
	TM4400MAE031	マグネットスイッチ BF25 200V 旧Bull	1				旧型	○	A
	TM3503501001	(SZ)マグネットスイッチ BF18 24V	1				旧型①	-	F
	TM3503003004	マグネットスイッチ BF18 200V	1				旧型②KN30, CN18, NCN18は生産中止	○	A
KN30, CN18, NCN18, BF18-200Vがついている機械はBF18-200V BF18-24Vがついている機械はBF18-24V BF25-24Vがついている機械はBF25-24Vを注文してください。									
10	B100715SET01	(MS) 中間ケーブル 610mm 端子付 (2015MCフ レーカ〜マグ ネット)	1					○	B
11	B100715SET02	(MS) 中間ケーブル 610mm 端子付 (2015MCマグ ネット〜モーター)	1					○	B

1520MC・2015MC(廃番) ガンパーツ



図番	コード	品名	数量	キット内容	キット	LOT	備考	価格表	納期
ASSY	2660HA	(MSX)ガン・ダブルランス(ノズル別売)(MC)	1					○	E
1	B161103	高圧アダプター-3/8	1				TM101075	○	A
2	2806N	(SZ)洗浄ガン本体 P22S スイベル付(加コ)	1				RL35同等品	-	F
3	2817SA	中間ランス MV20 (300L) (SUS, 樹脂カバー)	1				TM68021	○	A
4	2863A03	ジョイント KU×1/4F(ショート)	1				TM26025020	○	A
4a	B471110	OR 2.62×9.20 AS110 (KU)	1				TM103109951	○	A
4b	PA10401001	BUR 10.2×13.9 (BMF, SMF, KU)	1				TM10401001	○	A
5	TM64102	(MSZ)ダブルランス 65cm	1				MT-3	-	F
6	MT380001	(SZ)ノズルホルダー-1/4×1/4 鉄(ペントランス)	2				TM41010961	-	F
7a	2840JB15065	(S)洗浄ノズル 1/4MS15065(扇形, SUS)	1				1520MC-50Hz	○	C
7b	2840JB15070	(S@)洗浄ノズル 1/4MS15070(扇形, SUS)	1				1520MC-60Hz	○	C
7c	2840JB15040	洗浄ノズル 1/4MS15040(扇形, SUS)	1				2015MC-50Hz	○	A
7d	2840JB15045	(S@)洗浄ノズル 1/4MS15045(扇形, SUS)	1				2015MC-60Hz	○	C
7e	2822K02	黄銅低圧ノズル1/4 (DLCS)	1				MT170024	○	A

LOGIKA (廃番) 製品全体



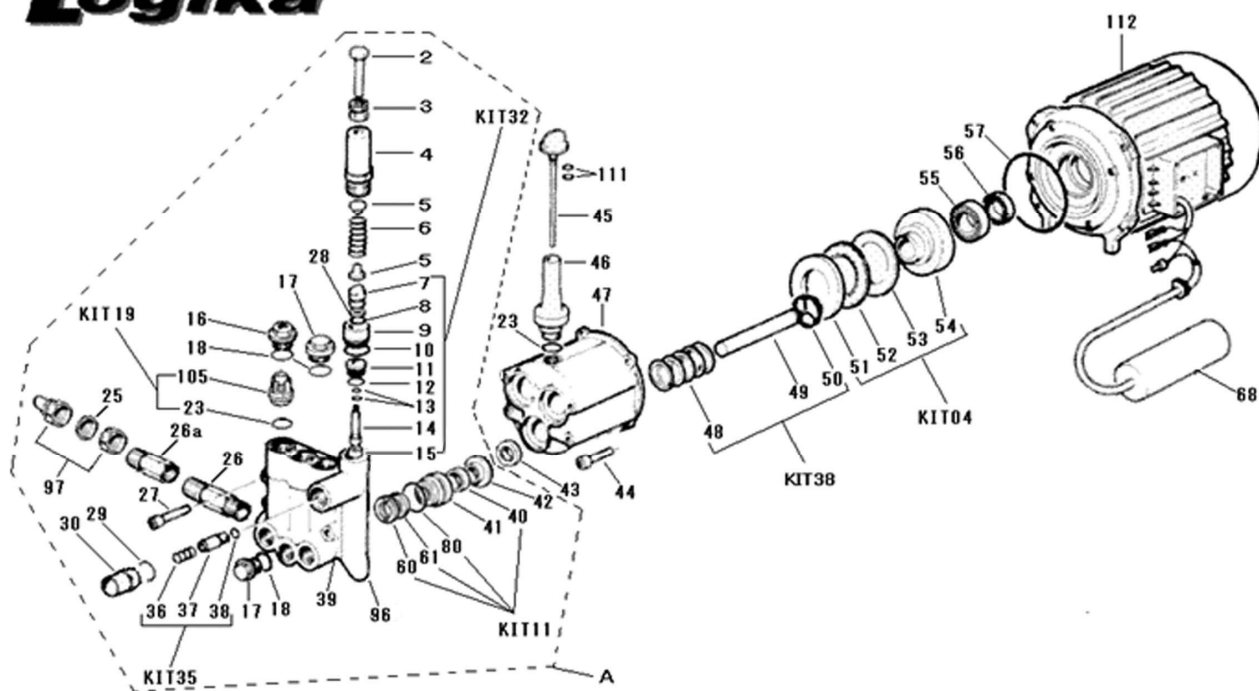
図番	コード	品名	数量	キット内容	キット	LOT	備考	価格表	納期
1	TM4703010001	(SX) 本体カバー (ロジカ)	1				T4703016001	-	E
2	TM1220002001	(SZ) タンクキャップ	1					-	F
3	TM2013003001	ハンドル (洗剤タンク) (Bull)	1					-	F
4	TM2013004001	(SX@) フック (ロジカ, Bull)	1					-	D
5	TM100043	燃料タンクキャップ	1				T1220003001	○	A
6	TM2819002001	(SX@) 燃料タンク	1					-	D
7	TM2019002001	(SZ) ファンカバー	1					-	F
8	TM2019001001	(SZ) サイドパネル	1					-	F
9	TM2016002001	(SZ) ハンドル取付ステー	1					-	F
10	TM3302008001	(SZ) サーモスタット配線用穴	2					-	F
11	TM4220001001	(SZ) 排風口	1					-	F
12	TM2020003001	(SZ) ヒートコイルドラム	1					-	F
13	TM4119001001	(SX@) ヒートコイル (ロジカ)	1					-	D
14	TM4203001001	(SZ) ホイラー内蓋	1					-	F
15	TM1304004001	(SZ) カラー	1					-	F
16	TM4203002001	(SZ) ホイラー外蓋	1					-	F
17	TM1318006001	(SZ) ワッシャー	2					-	F
18	TM1304005001	(SZ) ナット	2					-	F
19	TM100046	車輪カバー φ250 (赤) (HC1513M)	2				T1203008002	○	A
20	TMRDF20	車輪用クリップ (HC, HS)	2				T1318003002	○	A
21	TM100045N	車輪 φ250 (HC, ロジカ)	2				T2018004002	○	A
22	TM3302009001	(SZ) コードロック	1					-	F
23	TM2019003001	(SZ) コードロックステー	1					-	F
24	TM2018007001	キャスター φ100 (ストップ付)	1				T2018007002	○	A
25	TM1216003001	(SX@) カバー止めネジ (ロジカ)	1					-	D
26	TM1304006001	(SZ) カラー	1					-	F
27	TM1304007001	(SZ) ナット	1					-	F
28		-	1					-	-
29	TM4204001001	(SZ) ハッフルディスク	1					-	F
30	RM66515	バーナーノズル S 0.65 60° S	1				T210204	○	A
31	TM1413001001	(SZ) ノズルホルダー	1					-	F
32	TM4319001001	(SZ) フラックホルダー	1					-	F
33	TM4222001001	(SZ) 確認窓	1					-	F
34		-	1					-	-
35	TM2420023001	(SZ) ジョイントボルト	1					-	F

LOGIKA (廃番) 製品全体

図番	コード	品名	数量	キット内容	キット	LOT	備 考	価格表	納期
36	TM400100050	フ ラク コート (50cm)	2					○	B
37	TM4205001001	電極 (1本) (ロジカ)	2				T0775101	○	A
38	TM101219	(SX@) ジョイントホルト 1/8	1				T1302003002	-	D
39	TM2420021001	(SZ) 燃料ハ イ	1					-	F
40	BBPWC01	銅ワッシャー-1/8	5				T1318007001/TM101211	○	A
41	TM101569	燃料圧力計	1					○	A
42	TM101219	(SX@) ジョイントホルト 1/8	1				T1302004002	-	D
43	TM1200590	フ ラク キャップ 青 (抵抗無)	2					○	A
44	TM1613006001	(SZ) 燃料ホ ンフ サホ ート	1					-	F
45	B340105	(SZ) 燃料ホ-スコンジ ット φ6 (60cm)						-	F
46	B105010	(SZ) 電磁ホ ンフ VSC63 (100V) 廃番2022/1/21	1				T6216001002	-	F
47	TM1416017001	(SZ) タケノコジ ョイント	1					-	F
48	B340109	(SZ) 燃料ホ-スコンジ ット φ8 (15cm)	1					-	F
	B340105	(SZ) 燃料ホ-スコンジ ット φ6 (60cm)	1					-	F
49	B450101	ホ-スハ ント (φ6~15)	1					○	A
50	TMFB101491	燃料ハ ーハ ーフィルター (TM)	1				T2106006002	○	A
51		-	1					-	-
59	TM5216001001	コンテ ンサーホルダ ー-廃番	1					-	F
60	TM1807012001	(SZ) ハ ッキン	1					-	F
61	TM3302001001	(SX@) コート ロック (大) (ロジカ)	1					-	D
62	TM1807012001	(SZ) ハ ッキン	1					-	F
63		-	1					-	-
64	TM5222007001	ハ ーナーファン (ロジカ)	1					○	A
65	TM4803004001	(SZ) フ ラク	1		○			-	F
66	MT220091	サーモ ロック (クロス) (ロジカ, HC, HS, すち-む君)	1				T1402003002	○	A
67	TM101069	(SX) サーモホルダ ー (フ ッシグ)	1				旧型	-	E
67a	MT220089	サーモホルダ ー (ハ イフ) (ロジカ, HC)	1					○	A
74	BBPW16Z	(SY@) 平ワッシャー PW 16Z	1					-	D
75	TM100034	ロケットナット3/8 (G500/600, HC, HS)	1					○	A
76	B160703	高圧凸凹エポ 3/8	1				TM1418014001	○	A
77	2863B05	ジョイント KM×3/8M	1					○	A
78	2863A05	ジョイント KU×3/8M	1					○	A
79	TM2718006001	ケミカルインジ エクター-本体 BS可変φ1.8 (3/8M-K22) (ロジカ)	1					○	A
80	TM103016	着火トランス100V50/60Hz (HU, G500, G600)	1				旧: T6320001002. TM100358	○	A
81	TM1807003001	(SZ) スハ ーサー	1					-	F
82	TM3302011001	(SZ) 絶縁ケ-ブル	2					-	F
83	TM3302021001	(SX@) コート ロック (小) (ロジカ)	5					-	D
84	TM3302001001	(SX@) コート ロック (大) (ロジカ)	2					-	D
85a	TM44207	フ ラスチックホ ックス 19×14 (BULL)	1					○	A
86	TM3313001001	(SZ) 端子台	1					-	F
87	TM3520001001	サーモスイッチ (ロジカ)	1				ナット固定・旧型	○	A
87a	TM3520001001	サーモスイッチ (ロジカ)	1				横止めねじ固定・旧型サ-モスイッチからの交換には67aが必要です	○	A
88	TM100891	電源スイッチ (HC, HU, ロジカ)	1					○	A
89	TM101357T	温度調整タ イヤル (HC, HU, ロジカ)	1				T1213001002	○	A
90	TM101357i	電源スイッチつまみ (HC, HU, ロジカ)	1				T1213002002	○	A
91	TM3304002001	(SZ) タ イオート	1					-	F
92	TMW12DB416A	スイッチフ レーカ- (HU200, ロジカ)	1					○	A
93	B102340	(SZ@) 端子台 G2R-1用 ES35	1					-	D
94	B102336	(SX@) リレー G2R-1	1					-	D
95	B106271F	スハ ーキラー S1201 100V (リト 線付)	1					○	B
A	TM2420009001	(SZ) 高圧ホ-ス 6H×7m 1/4U-K22M	1					-	F
B	TM1112040001	(SZ) ランスセット	1					-	F
B1	TM2221011001	(SZ) ノズル	1					-	F
B2	TM2216001001	(SZ) ノズルホルダ ー	1					-	F
B3	TM1116011001	(SZ) ガ ン AL14	1				旧: TM1116001001 EAGLE4	-	F
B4	TM1112025001	(SZ) ランス	1					-	F
B5	TM1118001001	(SZ) ジョイント	1					-	F

LOGIKA (廃番) ポンプ・モーター一部

Logika

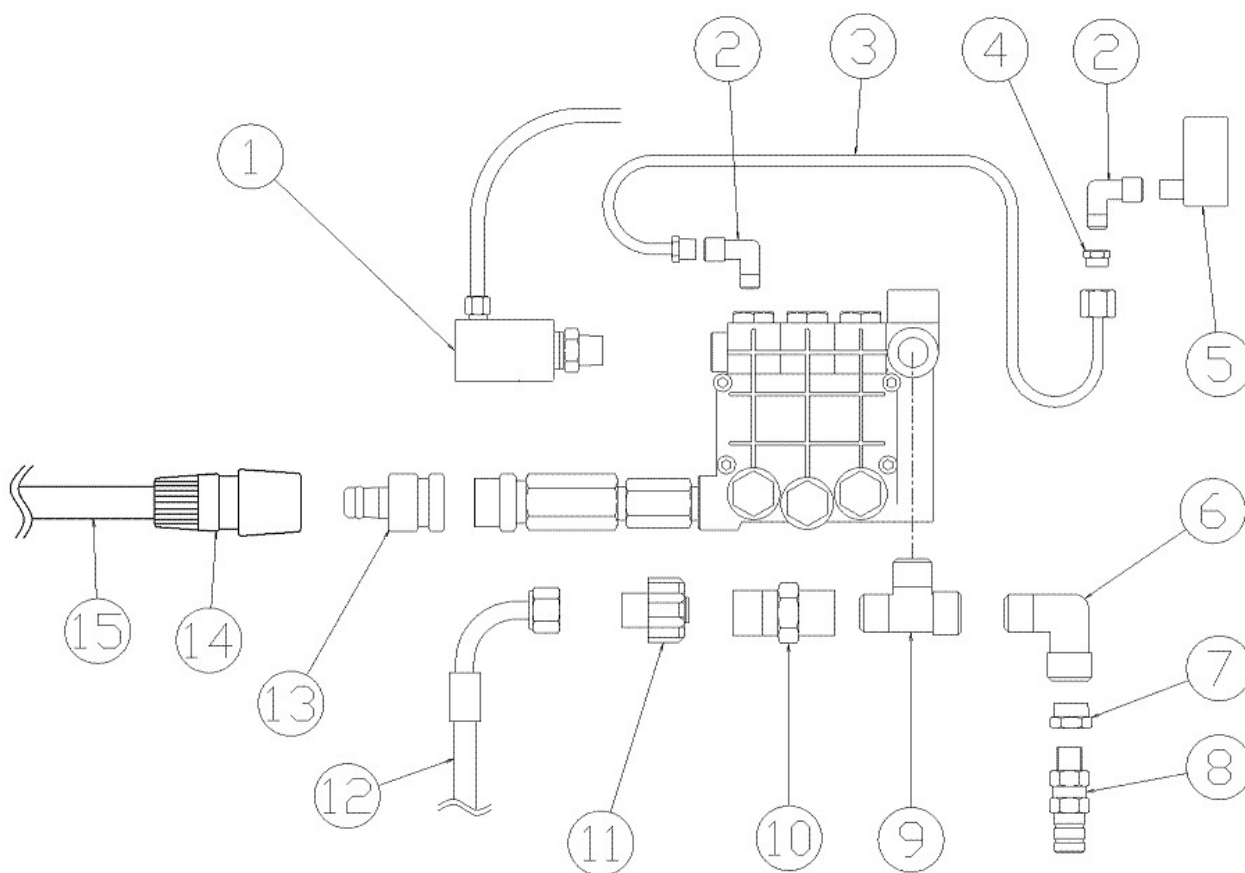


図番	コード	品名	数量	キット内容	キット	LOT	備考	価格表	納期
A	TMF0001	コンプ リートマニホールド (LOGIKA)	1				廃番	-	F
	TM5311004001	Kit4 斜板プレート(ロジカ)	1					○	A
	TM5311011001	Kit11 パッキンAssy(ロジカ)	1				旧T5311010001 Kit10	○	A
	TM5311019001	Kit19 バルブ Assy 6個(ロジカ)	1				旧T5311031001	○	A
	TM5311032001	Kit32 アンローターキット(ロジカ)	1				図番7~15	○	A
	TM5311035001	Kit35 背圧弁キット(ロジカ)	1					○	A
	TM5311038001	(SX@)Kit38 ピストン(1本)(ロジカ)	3					-	D
2	BBHB08050Z	六角ボルト HB M8×50Z	1					○	A
3	BBHN08Z	六角ナット HN M8Z	2					○	A
4	TM1401001001	スプリングボックス(ロジカ)	1					○	A
5	TM1516001001	スプリングプレート(ロジカ)	2					○	A
6	TM1613001001	調圧スプリング(ロジカ)	1					○	A
7	TM1416001001	(SZ)バルブピストン	1					-	F
8	B471011	OR 1.78×7.66 AS011	1				OR2031	○	A
9	TM1403001001	(SZ)バルブピストンインナー	1					-	F
10	B471015	OR 1.78×14.00 AS015	1				OR2056	○	A
11	TM1407001001	(SZ)バルブピンガイド	1					-	F
12	B470302	OR 1.78×8.73	1				OR108	○	A
13	B471006B	(S@)OR 1.78×2.90(1B) AS006B	2				OR2012/101	○	C
14	TM1719001001	(SX@)バルブピン #14	1					-	D
15		-	1					-	-
16	TM1416002001	バルブプラグ 凹1/8(ロジカ, TH)	1					○	A
17	TM1420001001	(SZ@)バルブプラグ	5					-	D
18	B471016	OR 1.78×15.60 AS016	6				OR2062	○	A
23	B471014	OR 1.78×12.42 AS014	6				OR2050	○	A
25	P28002422	(SZ)給水口フィルター	1				T2106004001	-	F
26		-	1					-	-
26a	TM1416011001	(SX@)インレットニップル	1					-	D
27	TM1302001001	(SZ)ボルト	4					-	F
29	B471016	OR 1.78×15.60 AS016	1				OR2062	○	A
30		-	1					-	-
36	TM1613004001	(SZ)スプリング	1					-	F

LOGIKA (廃番) ポンプ・モーター一部

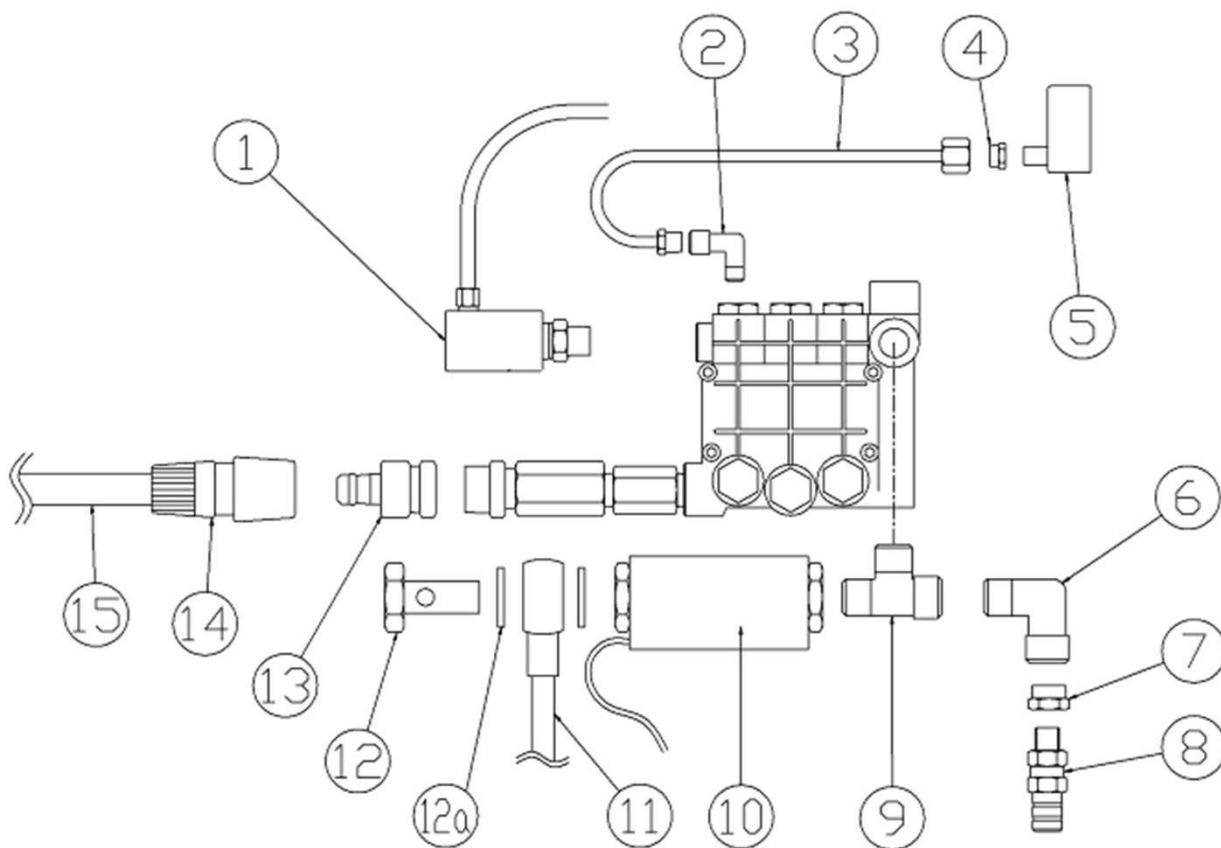
図番	コード	品名	数量	キット内容	キット	LOT	備考	価格表	納期
37	TM1719003001	(SZ) リテンションピン	1					-	F
37	TM1719004001	(SZ) リテンションピン	1					-	F
38	B471009	OR 1. 78 × 5. 28 AS009	1				OR2021/104	○	A
39	TM2520006001	(SX@) マニホールド (ロジカ, BRIO, SPOT)	1					-	D
40	TM1807001001	低圧パッキン	3					○	A
41	TM1416009001	(SX@) パッキンホルダー (BRIO, ロジカ)	3					-	D
42	TM1404001001	(SX@) パッキンリテーナー (ロジカ)	3					-	D
43	B480007	オイルシール 15 × 24 × 5 (ロジカ)	3				T1816001002	○	A
44	TM1302002001	(SZ) ホルト 8 × 25	4					-	F
45	TM1420003001	(SX@) オイルゲージ	1					-	D
46	TM2819001001	(SX@) オイルタンク (ロジカ)	1					-	D
47	TM2903001001	(SX@) ホップケース (ロジカ)	1					-	D
48	TM1613005001	ピストンスプリング LOGIKA	3					-	F
49	TM3016003001	ピストン (LOGIKA)	3					-	F
50	TM1616001001	(SX@) パネ座金	3					-	D
51	TM1518001001	(SZ) フレート	1					-	F
52	TM3103001001	(SZ) スラストベアリング	1					-	F
53	TM1518002001	(SZ) フレート	1					-	F
54	TM1516002001	(SZ) 斜板	1					-	F
55	BGB7204B	(SX) ホールベアリング 20 × 47 × 14 7204B	1				旧: B480557	-	E
56	B480035	(SX@) オイルシール TC 20 × 35 × 7	1				T1816002001	-	D
57	B471236	OR 3. 53 × 82. 14 AS236 (BF, KF-3)	1				OR4325	○	A
60	TM1601003001	(SX@) ハットリング (BRIO, ロジカ)	3					-	D
61	TM1807005001	(SX@) Vパッキン	3		○			-	D
68a	B106006	(SZ@) コンデンサー 80 μF 250V (シツキ)	1				T101110	-	D
68b	B106003	(SZ@) コンデンサー 40 μF 250V (シツキ)	1				T310109	-	D
80	B471022	OR 1. 78 × 25. 12 AS022	3				OR2100	○	A
87	BGB6204ZZ	(SX@) ホールベアリング 20 × 47 × 14 6204ZZ	1				旧: B480553 T3103003002	-	D
96	TM1402001001	(SZ) ハットワッシュ	1					-	F
97	TM1416015001	給水プラスチックカプラオス (TM)	1					○	A
111	B470301	OR 1. 78 × 6. 75	2				OR106	○	A
112	TM3713032001	(SX) モーターAY 60Hz (ロジカ)	1					-	E
	TM3713031001	モーターAY 50Hz (LOGIKA用)	1					-	F

LOGIKA (廃番) ポンプ周り分解図



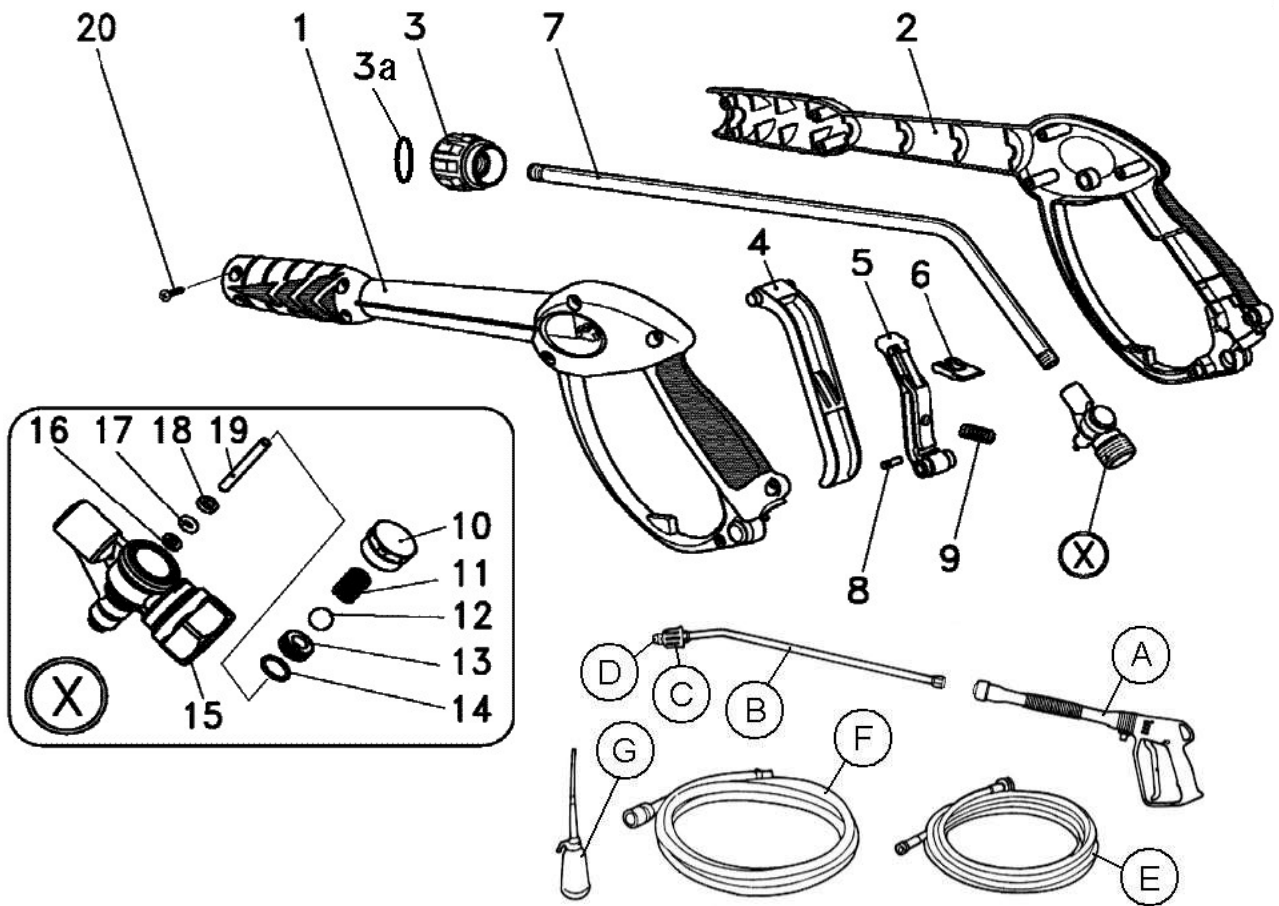
図番	コード	品名	数量	キット内容	キット	LOT	備考	価格表	納期
1	PA29008000	圧力スイッチ PR5 1/4M(2.5MPa 赤)	1					○	A
2	B160701	高圧凸凹エルブ 1/8	2					○	A
3	B330103	(S@) 中間ホース 4H×580L (1/8M×1/4U)	1					○	C
4	B161133	(S@) 高圧アダプター 1/8×G1/4	1					○	C
5	TM1913001001	圧力計 φ40×160b 1/8BACK (ロジカ)	1					○	A
6	B160703	高圧凸凹エルブ 3/8	1					○	A
7	B162303	高圧フッキング 3/8×1/4	1					○	A
8	PA60055520	安全弁 VS28	1				MT190005 (MG2000)	○	A
9	MT240321	(SX@) 凸凹チース 3/8FMM	1				TM202017	-	D
10	2863B05	ジョイント KM×3/8M	1					○	A
11	2863A05	ジョイント KU×3/8M	1					○	A
11A	B471110	OR 2.62×9.20 AS110 (KU)	1				旧:B470450	○	A
12	B330633	(SX@) 中間ホース 9HH×290L (U3/8-90) 9	1				T2420019002, B330481	-	D
	B330583	(SX@) 中間ホース 9M×258L (U3/8×○3/	1				フリースイッチ付	-	D
13	TM1416015001	給水プラスチックタップ (TM)	1					○	A
14	B202810	ホース (給水プラスチックタップ用)	1					○	A
15	1383A	(SZ) 水道ホース φ15 (1m)	5					-	F

LOGIKA (廃番) ポンプ周り分解図 (フロースイッチ付)



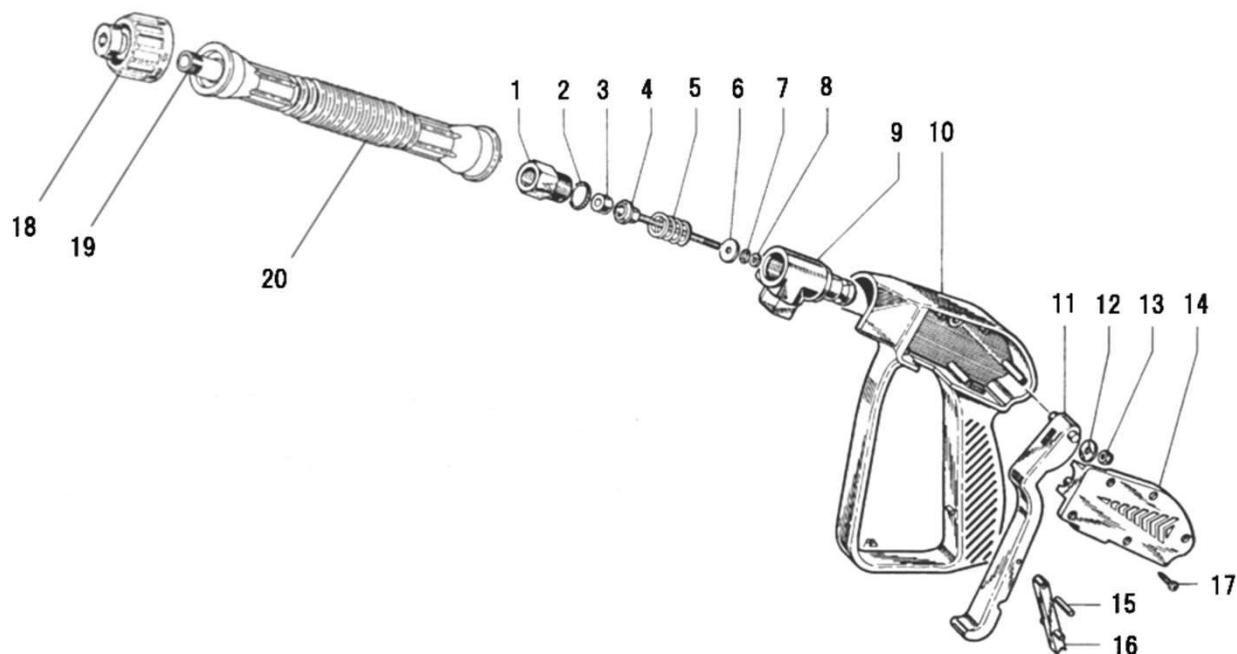
図番	コード	品名	数量	キット内容	キット	LOT	備考	価格表	納期
1	PA29008000	圧力スイッチ PR5 1/4M(2.5MPa 赤)	1					○	A
2	B160701	高圧凸凹エルブ 1/8	2					○	A
3	B330103	(S@) 中間ホース 4H×580L (1/8M×1/4U)	1					○	C
4	B161133	(S@) 高圧アダプター 1/8×G1/4	1					○	C
5	TM1913001001	圧力計 φ40×160b 1/8BACK (ロジカ)	1				T1913001002	○	A
6	B160703	高圧凸凹エルブ 3/8	1					○	A
7	B162303	高圧ブッシング 3/8×1/4	1					○	A
8	PA60055520	安全弁 VS28	1				MT190005 (MG2000)	○	A
9	MT240321	(SX@) 凸凹チース 3/8FMM	1				TM202017	-	D
10	PA28040038	フロースイッチ FL7 3/8FF (4~30L/min)	1					○	A
11	B330583	(SX@) 中間ホース 9M×258L (U3/8×O3/	1					-	D
12	B330481	中間ホース 9La×295L (U3/8-90×U3/8-	1					-	F
12a	BBPW03C	(SZ) 銅ワッシャー 3/8	2					-	F
13	TM1416015001	給水プラスチックカプラオス(TM)	1					○	A
14	B202810	ホースエンド (給水プラスチックカプラメス)	1					○	A
15	1383A	(SZ) 水道ホース φ15 (1m)	5					-	F

ロジカ用 洗浄ガン EAGLE4・付属品(廃番)



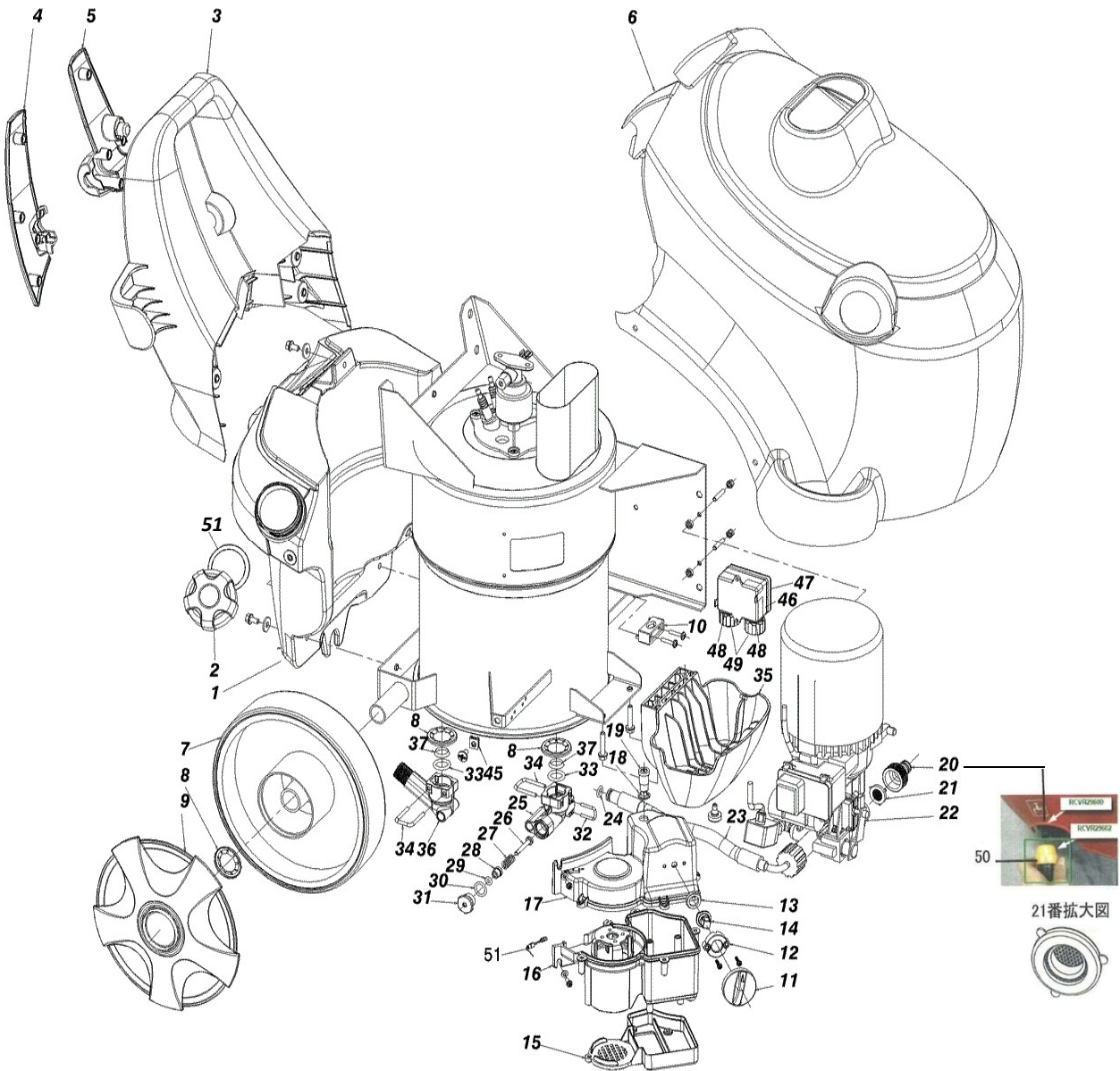
図番	コード	品名	数量	キット内容	キット	LOT	備考	価格表	納期
1	AR0211601142	(SZ)ハウジング(左側)	1					-	F
2	AR0211601128	(SZ)ハウジング(右側)	1					-	F
3	AR019300322	(SZ)カップリング	1					-	F
3a	B471110	OR 2.62×9.20 AS110(KU)	1				旧:B470450	○	A
4	AR021090049	(SZ)トリガ	1					-	F
5	AR019090035	(SZ)サブトリガ	1					-	F
6	AR019090042	(SZ)セーフティロック	1					-	F
7	AR021471386	(SZ)パイプ 484mm	1					-	F
8	AR019130015	(SZ)ピン	1					-	F
9	AR019100047	(SZ)スプリング	1					-	F
10	AR021170032	(SZ)フラグ	1					-	F
11	AR102100008	(SZ)スプリング	1					-	F
12	B490131	ボール 9/32 (P20, P22, ML960)	1					○	A
13	AR021760914	(SZ)シート	1					-	F
14	B470201	OR 1.0×8.0	1				ASSS8	-	F
15	AR0210200114	(SZ)ホース G3/8F	1					-	F
16	AR018000127	(SZ)BUR	1					-	F
17	B471006	(SX)OR 1.78×2.90 AS006	1					-	E
18	AR021000804	(SZ)リング	1					-	F
19	AR021130021	(SZ)フッシュロッド	1					-	F
20	AR004190003	(SZ)ネジ 3.5×18	6					-	F
A	2654Q11	洗浄ガン・ランスAssy EAGLE4 (LOGIKA) 廃番	1				1~20	-	F
B	2654Q12	(SX@)ランス・ノズルAssy (ロジカ)	1				C, D含む	-	D
C	2819102	アジャストノズルヘッド(カバー付) AHC1/4	1					-	F
D	2840JB15035	洗浄ノズル 1/4MS15035(扇形, SUS)	1				50/60Hz共通	○	A
E	2654Q15	(SX@)高圧ホース 7m(KU×U1/4)(ロジカ)	1					-	D
F	2654Q13	水道直結ホースセットφ15×5m(ロジカ)	1				プラスチックカプラ付	-	B
G	2654Q14	(SZ)オイル注入器	1					-	F

ロジカ用 洗淨ガン (廃番)



図番	コード	品名	数量	キット内容	キット	LOT	備考	価格表	納期
1	TM002150003	(SZ)ニップル	1					-	F
2	B471016	OR 1.78×15.60 AS016	1			2062		○	A
3	TM002160202	(SZ)シート	1					-	F
4	TM002670002	(SZ)ピストン	1					-	F
5	TM002100001	(SZ)スプリング	1					-	F
6	TM002150100	(SZ)ワッシャー	1					-	F
7	TM022060103	(SZ)OR 36	1					-	F
8	TM001000100	(SZ)BUR	1					-	F
9	TM002020001	(SZ)ボネィ	1					-	F
10	TM002160104	(SZ)ガンボネィ	1					-	F
11	TM002090004	(SZ)トリガー	1					-	F
12	TM002150200	(SZ)ワッシャー	1					-	F
13	TM002030100	(SZ)ナット M4	1					-	F
14	TM002020100	(SZ)カバー	1					-	F
15	TM002160304	(SZ)ピン 3×16mm	1					-	F
16	TM001090005	(SZ)ロックカバー	1					-	F
17	TM002190000	(SZ)ねじ	5					-	F
18	TM101300505	(SZ)M22 カプラ	1					-	F
19	TM004471122	(SZ)パイプ	1					-	F
20	TM004160105	(SZ)カバー	1					-	F
	TM002650001	リペアキットガン TopLine	6				廃番	-	F

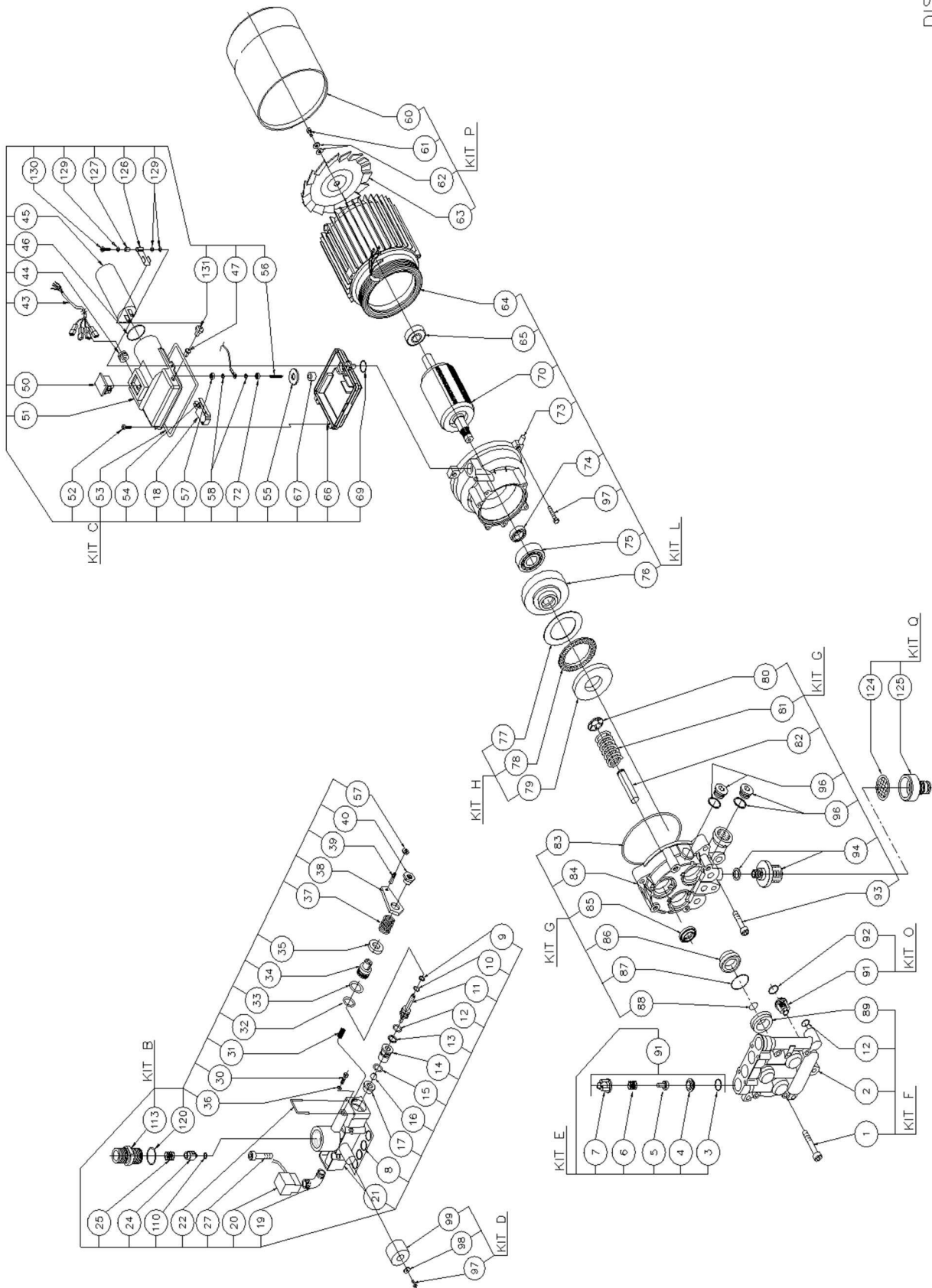
HC806 製品全体



HC806 製品全体

図番	コード	品名	数量	キット内容	キット	LOT	備考	価格表	納期
1	ZA6368330	(SX@)ネリヨウタンク(HC806)	1					○	D
2	ZA6384134	(SX@)タンクキャップ(HC806)	1					○	D
3	ZA6384480	(SX)ハンドル(HC806)	1					○	E
4	ZA6384462	(SX)ハンドルカバー-DX(HC806)	1					○	E
5	ZA6384461	(SX)ハンドルカバー-SX(HC806)	1					○	E
6	ZA6384481	(SX@)ホーンネットカバー(HC806)	1					○	D
7	ZA6384483	(SX@)ホイールド.250-D.25X53(HC806)	2					○	D
8	ZA6317813	(SX)スターロックワッシャー φ25(HC806)	2					○	E
9	ZA6384482	(SX@)ホイールカバー-D.250(HC806)	2					○	D
10	ZA6336906	(MSZ)ケーブルクランプ	1					-	F
11	ZA6384464	(SX@)スイッチノブ(HC806)	1					○	D
12	ZA6384467	(MSZ)スペーサー	1					-	F
13	ZA6339079	(SX@)Vシールリング 13.5-15.5(HC806)	1					○	D
14	ZA6384466	(MSZ)テールピース	1					-	F
15	ZA6384469	(MSZ)ボックスカバー-シタ	1					-	F
16	ZA6368394	(MSZ)コントロールボックス	1					-	F
17	ZA6384460	(MSZ)ボックスカバー-ウエ	1					-	F
18	B46S0125	(SX)OR S12.5 1.5×12.0	1					○	E
19-1	ZA6347264	(SX@)ヒューズホルダー(HC806)	1					○	D
19-2	ZA6315043	(SX)ヒューズ 5×20 2A(HC806)	1					○	E
20	ZAYLQ2545	(MIX)給水ワンタッチカバーラオス(ハッキン無)(HC	1				ZA6349600	○	E
21	PA28002422	口金ハッキン3/4(フィルター付)	1				ZA6384567	○	A
22-1	ZA6384494	(SX@)モーター&ポンプ 50HZ(HC806)	1					○	D
22-2	ZA6384495	(SX@)モーター&ポンプ 60HZ(HC806)	1					○	D
23	ZA6384486	(SX@)ホース, 1/4 L=270 R1(HC806)	1					○	D
24	B470452	OR 2.62×9.92	1					○	A
25	ZA6384449	(SX)コネクタ AL. IN(HC806)	1					○	E
26	ZA6384473	(SX@)スモールピストン(HC806)	1					○	D
27	ZA6384484	(SX@)スプリング D7.8x21xD2.0(HC806)	1					○	D
28	ZA6384472	(SX@)プッシング(HC806)	1					○	D
29	B471107	(S@)OR 2.62×5.23 AS107	1					○	C
30	B470455	OR 2.62×15.08	1					○	A
31	ZA6384471	(SX@)ハンドルタップ(HC806)	1					○	D
32	ZA6365625	(SX)ウジカチ(HC806)	1					○	E
33	ZA6384492	(SX@)OR 4×16(HC806)	2					○	D
34	ZA6384485	(SX)ウジストッパ(HC806)	2					○	E
35	ZA6384463	(MSZ)ポンプカバー-ソコ	1					-	F
36	ZA6384448	(SX)コネクタ AL. OUT(HC806)	1					○	E
37	ZA6337021	(SX)メットメリング D21x17(HC806)	2					○	E
45	ZA6348636	(MSZ)M6クリップナット	2					-	F
46	ZA6384323	(MSZ)ターミナルボックス	1					-	F
47	ZA6317674	(MSZ)OR 2.62×48.09	1					-	F
48	ZA6348327	(MSZ)OR 3.53×7.51	2					-	F
49	ZA6348326	(MSZ)ウイングナット G1/2	2					-	F
50	ZA6349602	(SZ@)給水ワンタッチカバーラメス(HC806)	1					○	D
51	ZAGUG040004	(MSZ)ガソケット	1					-	F

HC806 装置部



DIS01071

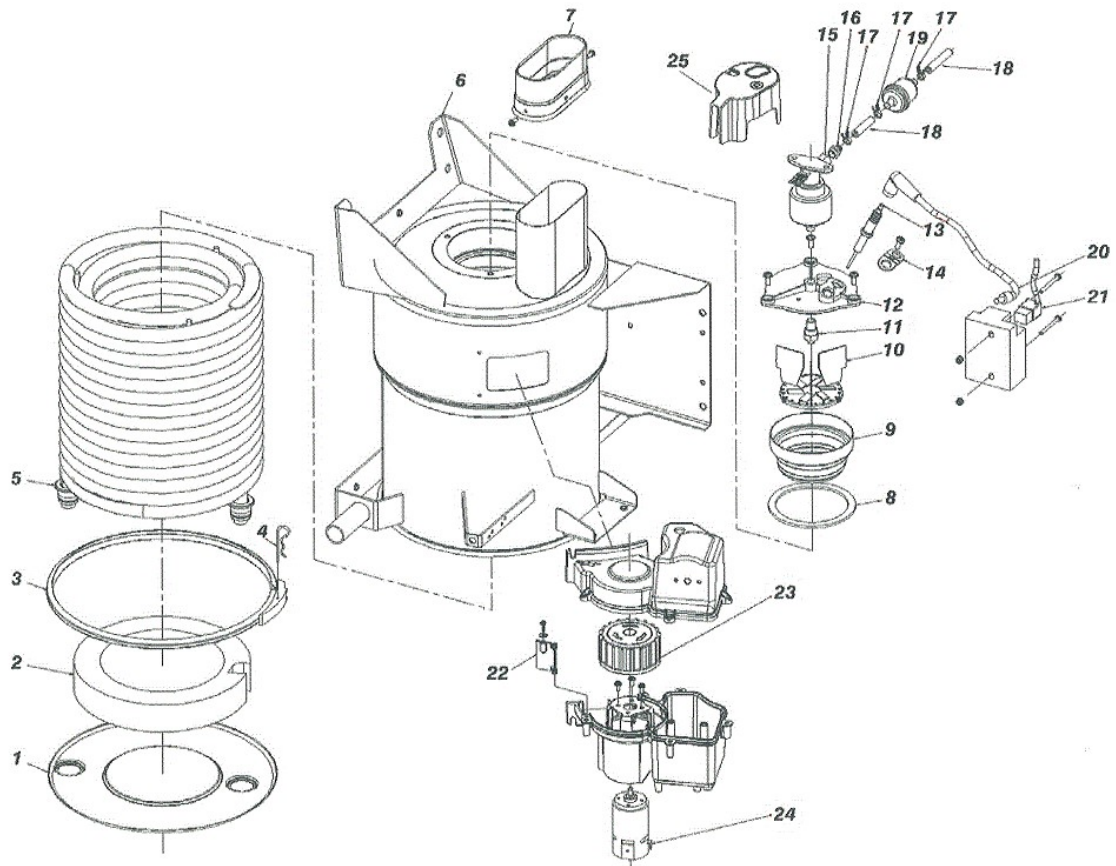
HC806 装置部

図番	コード	品名	数量	キット内容	キット	LOT	備考	価格表	納期
1	ZAVTVT63028	(MSZ)ネジ M6×35	5					-	F
2	ZAMFVR40203	(MSZ)シリンダヘッド	1					-	F
3	B471014	OR 1.78×12.42 AS014	3				ZAGUG021841	○	A
4	ZAPVVR40191	(MSZ)ハルフシート	1					-	F
5	ZAPVVR40190	(MSZ)ハルフ	1					-	F
6	ZAMLML40189	(MSZ)ハルフスプリング	1					-	F
7	ZAPVVR40188	(MSZ)ハルフケーシング	1					-	F
8	ZAGUG040193	(SX@)OR 2×15 (HC806)	4					○	D
9	ZAGUVR40170	-	1					-	-
10	B471010	OR 1.78×6.07 AS010	1				ZAGUG012489	○	A
11	ZAPVVR81242	(MSZ)ハルフ	1					-	F
12	B470302	OR 1.78×8.73	2				ZAGUG063403	○	A
13	ZAGUVR63570	-	1					-	-
14	ZAPVVR81275	(MSZ)ハルフシート	1					-	F
15	B471012	(S@)OR 1.78×9.25 AS012	1				ZAGUG003496	○	C
16	ZASFVR53318	(MSZ)ホル	1					-	F
17	ZAPVVR40167	(MSZ)ハルフカバー	1					-	F
18	ZA6384638	(SX@)マイクロスイッチ (HC806)	1				ZAMECI80639	○	D
19	ZAPCVR34780	(MSZ)エルボ 1/8	1					-	F
20	ZAMEPF39741	(MSZ)圧力スイッチ	1					-	F
21	ZAMFVR91014	(MSZ)マニホールド	1					-	F
22	ZALAFN82147	(MSZ)Uピン	1					-	F
24	ZAVVSF40182	(MSZ)ハルフ	1					-	F
25	ZAMLML59254	(MSZ)スプリング	1					-	F
27	ZAVTVT63025	(MSZ)ネジ M5×30	4					-	F
30	ZARCD83749	(MSZ)ネジ M6	1					-	F
31	ZAMLML80000	(MSZ)スプリング	1					-	F
32	B471014	OR 1.78×12.42 AS014	1				ZAGUG011652	○	A
33	B471015	OR 1.78×14.00 AS015	1				ZAGUG009720	○	A
34	ZAPVVR40164	(MSZ)ハルフ	1					-	F
35	ZALAFN58903	(MSZ)スペーサー φ12	1					-	F
36	ZAGUG001062	(SX@)OR 1.78×3.69 (HC806)	1					○	D
37	ZAMLML67104	(MSZ)スプリング	1					-	F
38	ZALAFN58939	(MSZ)リンクホル	1					-	F
39	ZAVTVT63055	(MSZ)ネジ M5×16	1					-	F
40	ZAVTDD40171	(MSZ)ナット	1					-	F
43	ZAMECB91036	(MSZ)コード	1					-	F
44	ZAMEVR90388	(MSZ)ブッシング	1					-	F
45	ZA6388227	コンデンサー80μ (HC806)	1					○	A
46	B471029	OR 1.78×37.82 AS029	1				ZAGUG025526	○	A
47	ZA6369620	(SX)プロテクター (HC806)	1					○	E
50	ZAMPVR91022	(MSZ)ベアリング	1					-	F
51	ZAMPVR81092	(MSZ)ベアリング	1					-	F
52	ZAVTVT01516	(MSZ)タッピングネジ 3.9×16	2					-	F
53	ZAGUVR82555	(MSZ)パッキン	0.45					-	F
54	ZALAFN41618	-	1					-	-
55	ZAVTRS63242	(MSZ)ワッシャー φ6×24	1					-	F
56	ZAVTVT63061	(MSZ)ネジ M5×35	1					-	F
57	ZAVTDD01678	(MSZ)ナット M5	2					-	F
58	ZAVTRS63309	(MSZ)ワッシャー φ5	2					-	F
60	ZAMPVR91009	(MSZ)ファンカバー	1					-	F
61	ZAVTVT63023	(MSZ)ネジ M5×12	1					-	F
62	ZAVTRS63276	(MSZ)ワッシャー φ5	2					-	F
63	ZAVEVR40161	(MSZ)インペラー						-	F

HC806 装置部


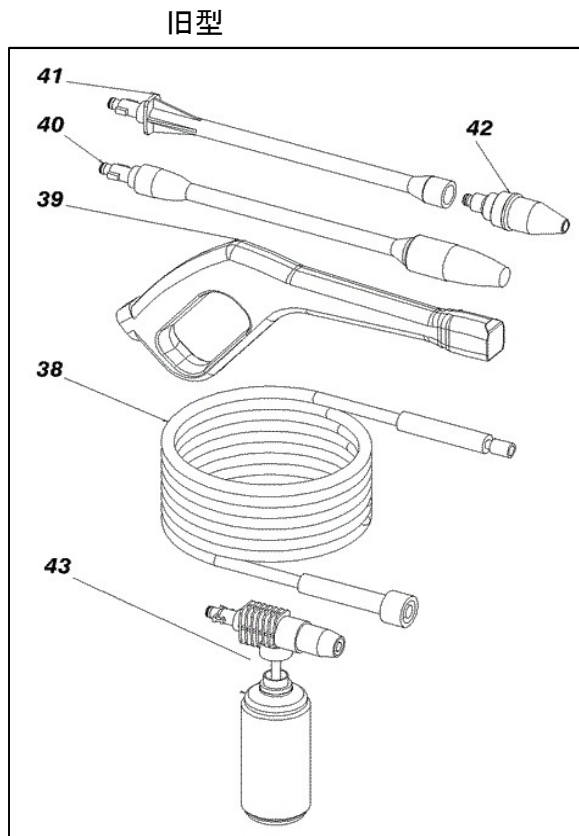
図番	コード	品名	数量	キット内容	キット	LOT	備考	価格表	納期
64	MOST84269	(MSZ) ステーター 50Hz	1					-	F
	MOST84270	(MSZ) ステーター 60Hz	1					-	F
65	ZACUVR53295	(MSZ) ヘアリング 6003	1					-	F
66	ZAMPVR60093	(MSZ) ホックス	1					-	F
67	ZALAFN62762	(MSZ) スペーサー	1					-	F
69	ZAGUG063500	(SX@) OR 2×19 (HC806)	1					○	D
70	ZAMORT90389	(MSZ) ローター	1					-	F
72	ZAVTDD63175	(MSZ) ナット M5	1					-	F
73	ZAMFVR82389	(MSZ) モーターブラケット	1					-	F
74	ZAPVVR63537	(MSZ) オイルシール 17×28×7	1					-	F
75	ZACUVR53290	(MSZ) ヘアリング 17×47×14 6303	1					-	F
76	PVVR40154	(MSZ) 防水シール 50Hz	1					-	F
	MFVR58081	(MSZ) 防水シール 60Hz	1					-	F
77	ZACUVR40153	(MSZ) スペーサー	1					-	F
78	ZACUVR40152	(MSZ) ヘアリング 4060	1					-	F
79	ZACUVR40151	(MSZ) スペーサー	1					-	F
80	ZAPVVR59101	(MSZ) スプリングサポート	3					-	F
81	ZAMLML40200	(MSZ) スプリング	3					-	F
82	ZAPIVR58598	(MSZ) ヒーストン	3					-	F
83	ZAGUG040199	(SX@) OR 2. 62×80. 60 (HC806)	1					○	D
84	ZAMFVR84104	(MSZ) クランクケース	1					-	F
85	ZA6384639	(SX@) オイルシール 17x28x7 (HC806)	3				IB: ZAPVVR63545	○	D
86	ZAPVVR83270	(MSZ) ハックリテーナー	3					-	F
87	B471021	OR 1. 78×23. 51 AS021	3				IB: ZAGUG019290	○	A
88	B470303	OR 1. 78×11. 11	3				IB: ZAGUG019194	○	A
89	ZAPVVR63543	(SX@) ハックン (HC806)	3					○	D
91	ZAVVAM41610	(MSZ) ハルブ ASSY	6					-	F
92	ZAGUG040192	(SZ@) OR 2×12 (HC806)	3					-	E
93	ZAVTVT01116	(MSZ) ホルト M6×30	3					-	F
94	ZA6384510	(SX) インターコネクト 3/8-3/4 (HC806)	1					○	E
96	ZARCVR67288	(MSZ) オイルキャップ	2					-	F
97	ZAVTVT90541	(MSZ) ホルト M6×20	4					-	F
98	ZAVTRS63195	(MSZ) ワッシャー φ6. 4×16. 3×1	1					-	F
99	ZAMPVR60544	(MSZ) コム足	1					-	F
110	ZAGUG093633	(SX@) OR 2×5 (HC806)	1				IB: ZAGUG040181	○	D
113	ZAMFVR58336	(MSZ) ニップル	1					-	F
120	ZAGUG040193	(SX@) OR 2×15 (HC806)	1					○	D
124	ZAGUVR63631	(MSZ) ガスケット	1					-	F
125	ZARCVR62752	(MSZ) ソケット	1					-	F
126	ZALAFN82461	(MSZ) スイッチレバー	1					-	F
127	ZARCDS82462	(MSZ) ブラッシング	1					-	F
129	ZAVTRS63230	(MSZ) ワッシャー φ4×12	3					-	F
130	ZAVTVT63001	(MSZ) ネジ M4×30	1					-	F
131	ZAMPVR60607	(SX) マイクロスイッチピン (HC806)	1					○	E
	ZA6384499	(S) Kit B マニホールドキット (HC806)		○			ZAKTRI91861	○	C
	ZA6384498	(SX@) Kit C コントロールボートキット (HC806)					ZAKTRI91860	○	D
	ZA6384456	(MSZ) KIT D フートキット		○			ZAKTRI82831	-	F
	ZA6384452	(SZ) Kit E ハルブ Aキット (HC806)		○			ZAKTRI82808	-	F
	ZA6384453	(SZ@) Kit F ヘッドキット (HC806)		○			ZAKTRI82809	○	D
	ZA6384458	(SZ@) Kit G クランクケースキット (HC806)		○			ZAKTRI84996	○	D
	ZA6384455	(MSZ) KIT H ヘアリングキット					ZAKTRI82812	-	F
	ZA6384457	(SZ) Kit O ハルブ Bキット (HC806)		○			ZAKTRI83170	-	F
	ZA6384454	(MSZ) KIT Q ソケットキット					ZAKTRI82810	-	F
	ZAKTRI40592	(X) ホンブヘッド Assy (HC806)			○			○	E

HC806 ボイラー一部



図番	コード	品名	数量	キット内容	キット	LOT	備考	価格表	納期
1	ZA6384477	(MSZ)ボイラーボトム A	1					-	F
2	ZA6363929	(SX)ボイラーボトムB (HC806)	1					○	E
3	ZA6347418	(MSZ)リング ストップ	1					-	F
4	ZA4775883	(SX@)スプリットピストン D2X43ZC (HC806)	1					○	D
5	ZA6384489	(SX@)ヒートコイル (HC806)	1					○	D
6	ZA6384459	(MSZ)ボイラーボディ	1					-	F
7	ZA6364603	(MSZ)エントツチューブ H. 45	1					-	F
8	ZA6345775	(X)ガスケット D105 (HC806)	1					○	E
9	ZA6336055	(SX)ノズルピース (HC806)	1					○	E
10	ZA6336120	(SX)ハッフル (HC806)	1					○	E
11	ZA6316158	(X)バーナーノズル 0.50 80° (HC806)	1					○	E
12	ZA6384145	(SX@)電極ホルダー (HC806)	1					○	D
13	ZA6334232	(SX@)電極 (1本) (HC806)	2					○	D
14	ZA6336123	(SX)プレート (HC806)	1					○	E
15	ZA6384491	(X)電磁ソレノイド (HC806)	1					○	E
16	ZA6337900	(SX@)ホースフィッティング 1/8XD3-7 (HC806)	1					○	D
17	ZA6384155	(MSZ)ホースクランプ D9. 3-9. 9	2					-	F
18	ZA6384501	(MSZ)燃料ホース L35	1					-	F
19	ZA6318912	(SX@)燃料フィルター (HC806)	1					○	D
20	ZA6384474	(MSZ)ブラケット L340	2					-	F
21	ZA6384475	(MSZ)ブラケット L800	1					-	F
22	ZA6384468	(MSZ)ハタフライバルブ	1					-	F
23	ZA6384465	(SX@)インペラー (HC806)	1					○	D
24	ZA6384479	(SX@)ファンモーター (HC806)	1					○	D
25	ZA6384488	(SX)シェル (HC806)	1					○	E
26	ZA6384490	(MSZ)サポート	1					-	F

HC806 付属品



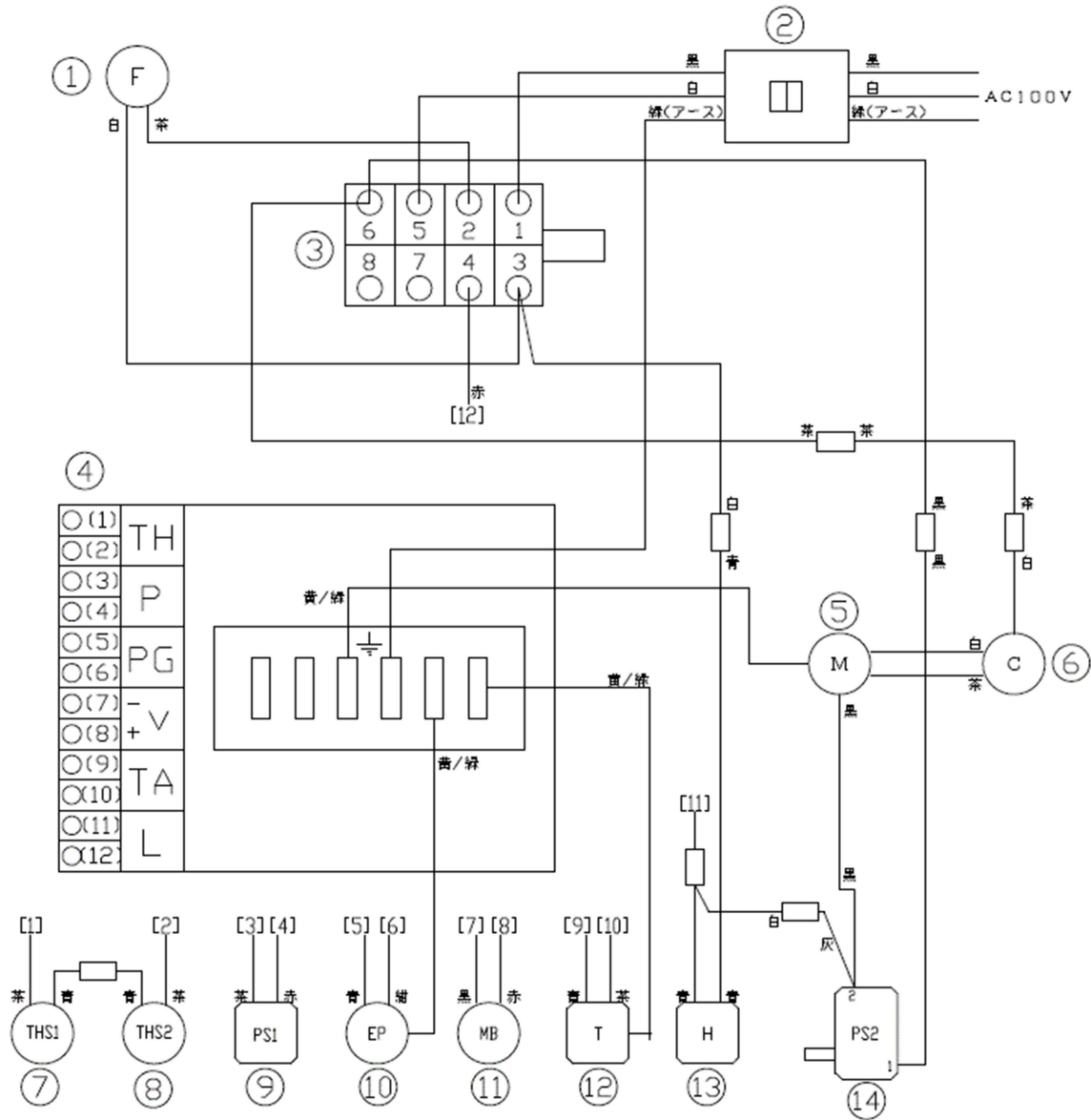
旧型

図番	コード	品名	数量	キット内容	キット	LOT	備考	価格表	納期
38	ZA6336264	(SX) 洗浄ホース 6M×7.5m(U1/4-KU) (旧)	1					○	E
39	ZA6384500	(MSZ) ガン AL12 M1/4	1					-	F
40	ZA6384496	(SZ) パリジョエトノズル付ランス	1					-	F
41	ZA6384497	(SZ) セカントランス	1					-	F
42	ZA6384451	(SZ) サイクロナズル	1					-	F
43	ZA6384493	(MSZ) フォームノズル(タンク付)	1					-	F

現行

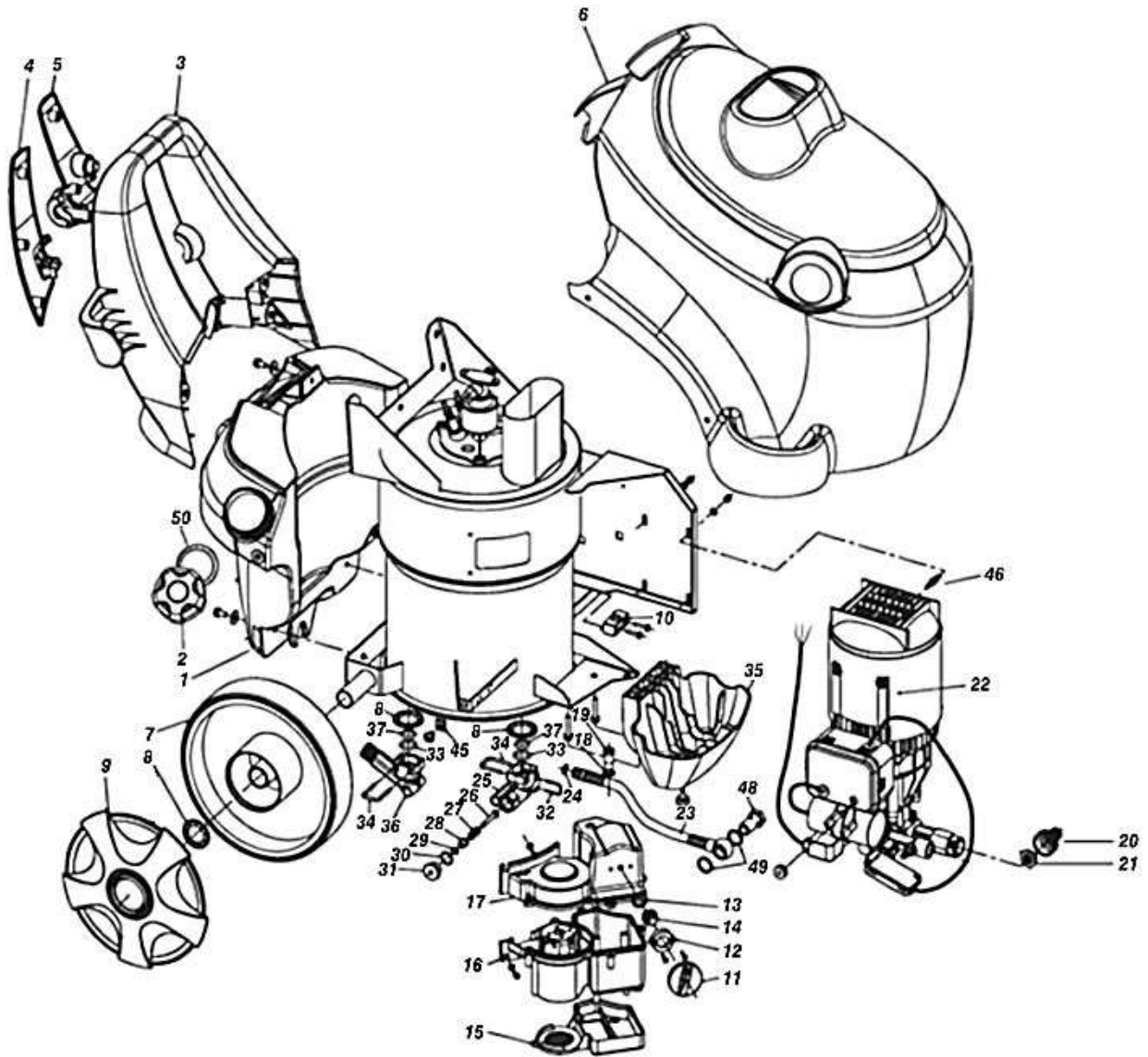
		-						-	-
44	ZA6363769	(MSZ) ベントランス (IN:KM)	1				44b含む	-	F
44b	2816Y1	ノズルホルダ - ST1/4×1/4 (標準)	1					○	A
44a	2840JB15030	(S) 洗浄ノズル 1/4MS15030 (扇形, SUS)	1				50/60Hz共通	○	C
45	2654AP03	トルネードノズル付ランス (IN:KM) (HC806)	1					○	A
46	2654AP02	洗浄ガン (KM-KU) (HC806)	1					○	A
46a	B471110	OR 2.62×9.20 AS110 (KU)	1					○	A
46b	PA10401001	BUR 10.2×13.9 (BMF, SMF, KU)	1					○	A
47	ZA6348305	(SX@) 洗浄ホース (KU-KU) (HC806)	1					○	D
47a	B471110	OR 2.62×9.20 AS110 (KU)	2					○	A
48	ZA6363768	(MSZ) フォームノズル(タンク付)	1					-	F
49	1383A05	(MX) 水道ホースφ15(5m)	1					○	E
50	ZARCVR29602	(MSZ) ワンタッチカブラメス	1					-	F
51	B450103	ホースバンド (φ8~22)	1					○	A

HC806 配線図



図番	コード	品名	数量	キット内容	キット	LOT	備考	価格表	納期
1	ZA6315043	(SX)ヒューズ [*] 5×20 2A (HC806)	1					○	E
2	B100251	(SZ)ブレーカー付延長コード [*] 15A100V (BFX-	1					-	F
3	ZA6384476	(SX)メインスイッチ (HC806)	1					○	E
4	ZA6384470	(SX@)基盤 (HC806)	1					○	D
5	-		1					-	-
6	ZA6388227	コンデンサ [*] 80μ (HC806)	1				旧:ZA6384564	○	A
7	ZA6363932	サーモスタット (HC806)	1				ZAMETK40008	○	A
8	ZA6363932	サーモスタット (HC806)	1				ZAMETK40008	○	A
9	ZA6367741	(SX@)圧力スイッチ(ホィー [*] 着火) (HC806)	1					○	D
10	ZA6384491	(X)電磁ホィン [*] (HC806)	1					○	E
11	ZA6384479	(SX@)ファンモーター (HC806)	1					○	D
12	ZA6384487	(SX)着火トランス (HC806)	1					○	E
13	ZA6363935	(SZ)アワメーター (HC806) 廃番	1				廃番	-	F
14	ZAMECI80639	(MSZ)マイクロスイッチ(オートストップ [*])	1					-	F

FT100 製品全体

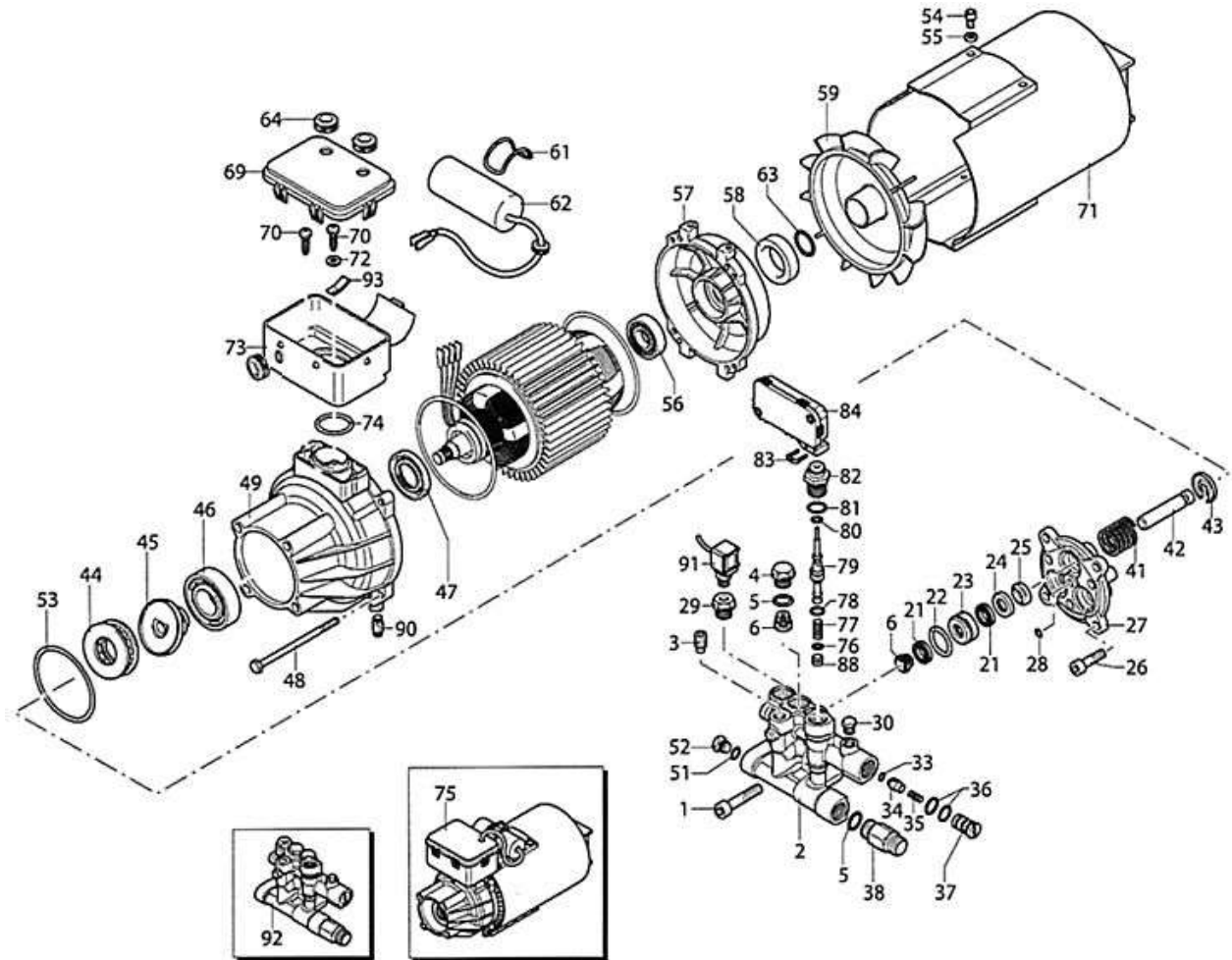


図番	コード	品名	数量	キット内容	キット	LOT	備考	価格表	納期
1	ZA6368330	(SX@) ネリョウタンク (HC806)	1					-	D
2	ZA6384134	(SX@) タンクキャップ (HC806)	1					-	D
3	ZA6384480	(SZ) ハンドル	1					-	F
4	ZA6384462	(SZ) ハンドルカバ-DX	1					-	F
5	ZA6384461	(SZ) ハンドルカバ-SX	1					-	F
6	ZA6384481	(SX) ホンネットカバ (HC806)	1					-	E
7	ZA6384483	(SX@) ホイルD. 250-D. 25X53 (HC806)	2					-	D
8	ZA6317813	(SX) スターロックワッシャー φ25 (HC806)	4					-	E
9	ZA6384482	(SX@) ホイルカバ-D. 250 (HC806)	2					-	D
10	ZA6336906	(SZ) ケーブルクランプ	1					-	F
11	ZA6384464	(SX@) スイッチノブ (HC806)	1					-	D
12	ZA6384467	(SZ) スペーサー	1					-	F
13	ZA6339079	(SX@) Vシールリング 13.5-15.5 (HC806)	1					-	D
14	ZA6384466	(SZ) テールピース	1					-	F
15	ZA6384469	(SZ) ホックスカバ-シタ	1					-	F
16	ZA6368394	(SZ) コントロールホックス	1					-	F
17	ZA6384460	(SZ) ホックスカバ-ウエ	1					-	F
18	B46S0125	(SX) OR S12.5 1.5×12.0	1				ZA6349603	-	E

FT100 製品全体

図番	コード	品名	数量	キット内容	キット	LOT	備考	価格表	納期
19-1	ZA6347264	(SX@)ヒューズホルダ- (HC806)	1					-	D
19-2	ZA6315043	(SX)ヒューズ 5×20 2A (HC806)	1					-	E
20	ZAYLQ2545	給水ワンタッチカプラオス(パッキン無) (HC806)	1				ZA6349600	-	B
21	PA28002422	口金パッキン3/4 (フィルター付)	1				ZA6324702	○	A
22-1	-	モーター&ポンプ 50Hz (FT100)	1					-	-
22-2	-	モーター&ポンプ 60Hz (FT100)	1					-	-
23	-	ホース, 1/4 L380 R1 (FT100)	1					-	-
24	B470452	OR 2. 62×9. 92	1				ZA6305060	○	A
25	ZA6384449	(SX@)コネクタ- AL. IN (HC806)	1					-	D
26	ZA6384473	(SX@)スモールピストン (HC806)	1					-	D
27	ZA6384484	(SX@)スプリング D7. 8x21xD2. 0 (HC806)	1					-	D
28	ZA6384472	(SX@)プッシング (HC806)	1					-	D
29	B471107	(S@)OR 2. 62×5. 23 AS107	1				ZA6365529	○	C
30	B470455	OR 2. 62×15. 08	1				ZA6305054	○	A
31	ZA6384471	(SX@)ハルプタップ (HC806)	1					-	D
32	ZA6365625	(SX)ウジカナク (HC806)	1					-	E
33	ZA6363709	OR 4×16 (VITON)	2					-	-
34	ZA6384485	(SX)ウジストッパ- (HC806)	2					-	E
35	-	ポンプカバー- ソコ	1					-	-
36	ZA6384448	(SX@)コネクタ- AL. OUT (HC806)	1					-	D
37	ZA6337021	(SX)ヌケトメリング D21x17 (HC806)	2					-	E
45	ZA6348636	(SZ)M6クリップナット	2					-	F
46	-	ネジスパーサー	4					-	-
48	-	中空ネジ G3/8×32. 5	1					-	-
49	ZA6363765	ワッシャー 3/8 (カスケツツキ)	2					-	-
50	ZAGUG040004	(SZ)カソケット	1					-	F

FT100 モーター・ポンプ部

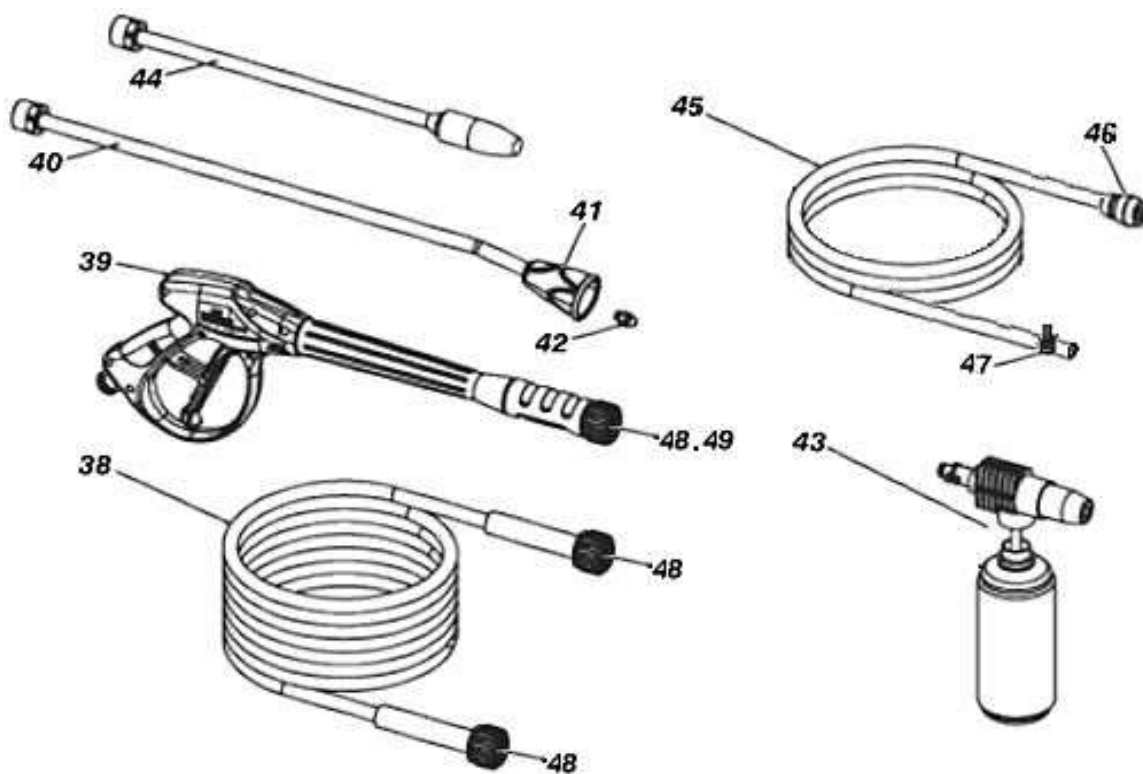


図番	コード	品名	数量	キット内容	キット	LOT	備考	価格表	納期
1	ZA4735707	ボルト M8×45	3					-	-
2	-	マニホールド	1					-	-
3	-	埋栓 G1/4	1					-	-
4	-	ハルブプラグ	2					-	-
5	B471015	OR 1.78×14.00 AS015	5	◇			ZA6317720	○	A
6	-	ハルフ	6	○				-	-
21	-	パッキン	6	◎				-	-
22	B471020	(S@)OR 1.78×21.95 AS020	3	◇				○	C
23	-	パッキンリテーナー	3					-	-
24	-	インターミテイエトリング	3					-	-
25	-	オイルシール	3	△				-	-
26	ZA6305573	ボルト M8×25	4					-	-
27	-	ピストンフランジ	1					-	-
28	B470301	OR 1.78×6.75	1	◇			ZA4547433	○	A
29	-	ハルブプラグ+G1/8ボルト穴付	1					-	-
30	ZA6335214	プラグ 1/8M	1					-	-
33	B470415	OR 2.5×4.0	1	◇			ZA6324494	○	A
34	-	背圧弁	1					-	-
35	-	背圧スプリング	1					-	-
36	B470302	OR 1.78×8.73	2	◇				○	A
37	-	インジェクター	1					-	-
38	-	インターコネクター	1					-	-

FT100 モーター・ポンプ部

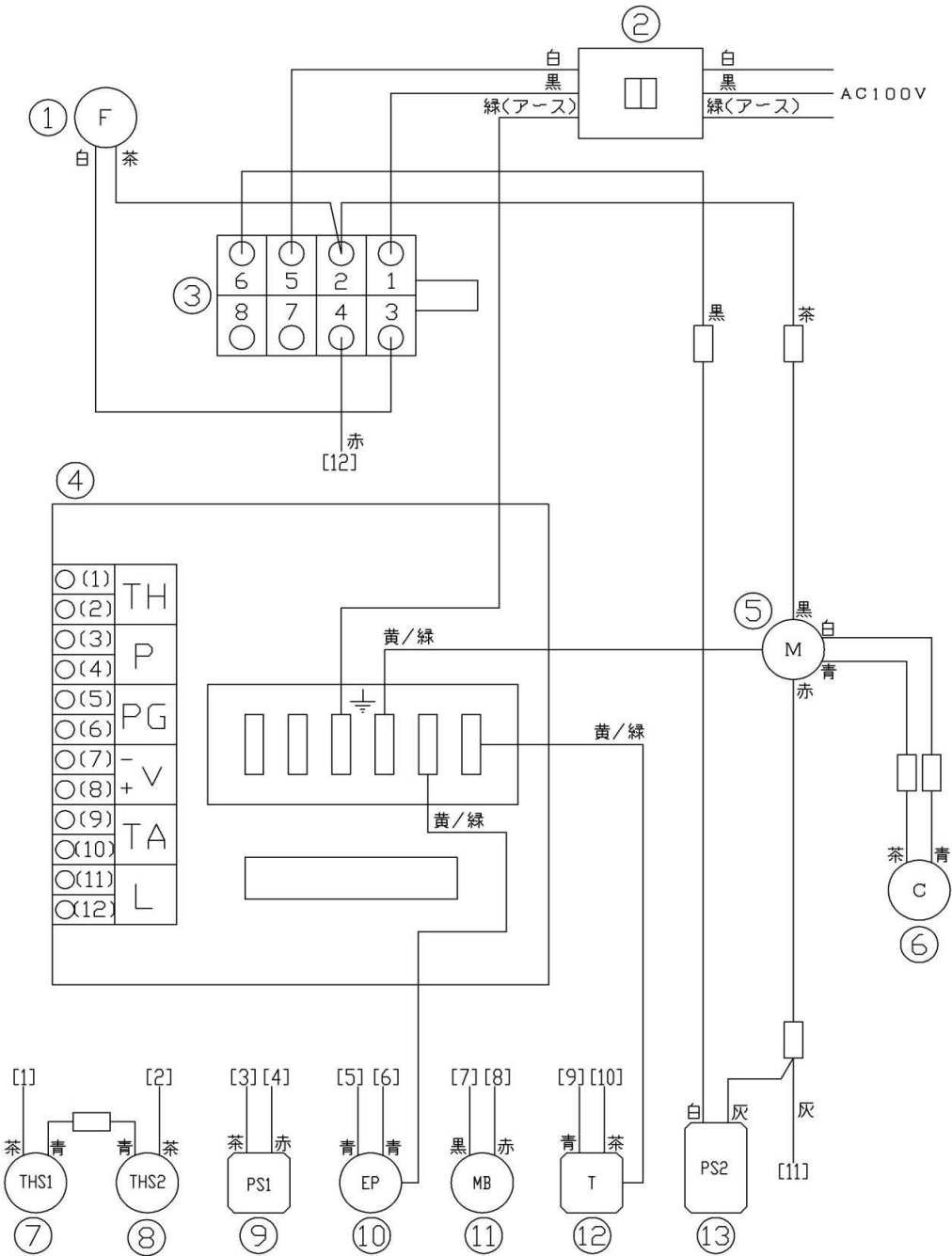
図番	コード	品名	数量	キット内容	キット	LOT	備考	価格表	納期
41	-	スプ リング	3					-	-
42	-	ピ ストン	3	●				-	-
43	-	スプ リング サホ ート	3					-	-
44	-	スラストベ アリング	1					-	-
45	-	斜板 9° (50Hz)	1					-	-
-	-	斜板 7.5° (60Hz)	1					-	-
46	ZA6326408	ベ アリング 6304-2RS	1					-	-
47	-	オイルシール	1					-	-
48	-	ボ ルト M5×90	4					-	-
49	-	クランクケース	1					-	-
51	B471013	OR 1.78×10.82 AS013 (2T)	1	◇			ZA6294929	○	A
52	ZA6368129	プ ラク 1/4	1					-	-
53	B471149	OR 2.62×71.12 AS149	1					○	A
54	ZA6305113	ナベ ネジ M5×16	2					-	-
55	BBPW05Z	(SX@) 平ワッシャー PW 5Z	2				ZA4774155	-	D
56	-	ベ アリング 6203 2Z	1					-	-
57	-	モ ーターカバ ー	1					-	-
58	-	オイルシール	1					-	-
59	-	ファン	1					-	-
61	B471140	OR 2.62×56.82 AS140	1				ZA6317030	○	A
62	-	コンデ ンサー100μ	1					-	-
63	B471014	OR 1.78×12.42 AS014	1				ZA6319652	○	A
64	-	グ ロメット	3					-	-
69	-	コントロールボ ックスカバ ー	1					-	-
70	-	ネジ M4×12	3					-	-
71	-	ファンカバ ー	1					-	-
72	ZA4735627	ワッシャー	1					-	-
73	-	電装ボ ックス	1					-	-
74	B471124	OR 2.62×31.42 AS124	1					○	A
75	-	モ ーターAssy 50Hz (FT100) HP1.4	1					-	-
-	-	モ ーターAssy 60Hz (FT100) HP1.4	1					-	-
76	B471011	OR 1.78×7.66 AS011	1	◆			ZA6314988	○	A
77	-	スプ リング	1	◆				-	-
78	B471013	OR 1.78×10.82 AS013 (2T)	1	◆			ZA6294929	○	A
79	-	ステム	1	◆				-	-
80	ZAGUG001062	(SX@) OR 1.78×3.69 (HC806)	1	◇			ZA6294833	-	D
81	B471015	OR 1.78×14.00 AS015	1	◇			ZA6317720	○	A
82	-	ステムカ イト	1					-	-
83	ZA6368212	Uブ ラク	1					-	-
84	-	マイクロスイッチ(オートストップ)	1					-	-
88	-	シート	1	◆				-	-
90	-	スベ ーサー	4					-	-
91	ZA6367741	(SX@) 圧力スイッチ(ボ イラ着火) (HC806)	1					-	D
92	-	マニホールド Assy	1					-	-
93	-	コネクター	1					-	-
-	-	バルブ キット(6個セット)	1		○			-	-
-	-	ピ ストンキット(3個セット)	1		●			-	-
-	-	オイルシールキット(3個セット)	1		△			-	-
-	-	パ ッキンキット(6個セット)	1		◎			-	-
-	-	ORキット	1		◇			-	-
-	-	ステムキット	1		◆			-	-

FT100 付属品



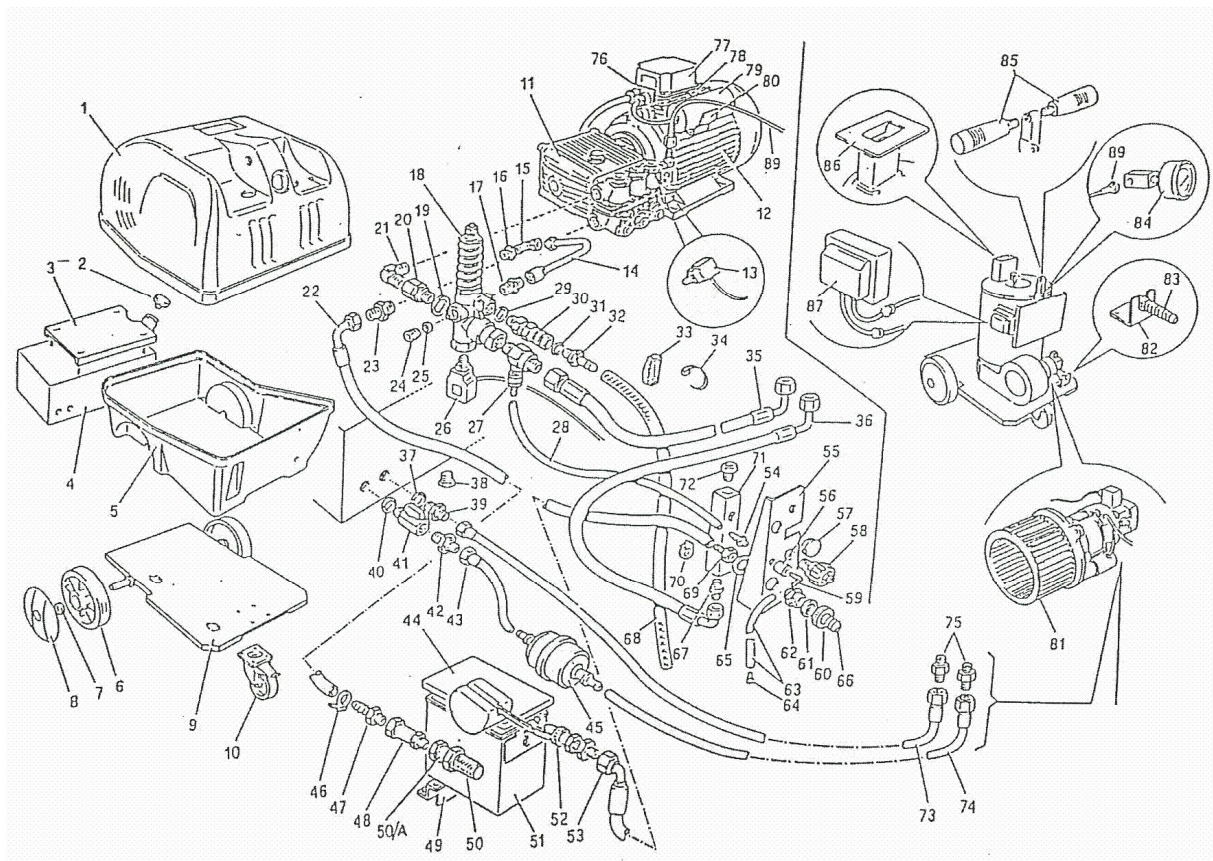
図番	コード	品名	数量	キット内容	キット	LOT	備考	価格表	納期
38	ZA6348305	(SX@) 洗浄ホース (KU-KU) (HC806)	1					-	D
39	2654AP02	洗浄ガン (KM-KU) (HC806)	1				ZA6363770	○	A
40	ZA6363769	(SZ) ネットランス (IN:KM)	1				41を含む	-	F
41	2816Y1	ノズルホルダ - ST1/4×1/4 (標準)	1					○	A
42	2840JB15035	洗浄ノズル 1/4MS15035 (扇形, SUS)	1				50/60Hz共通	○	A
43	ZA6363768	(SZ) フォームノズル (タンク付)	1					-	F
44	-	トルネードノズル付ランス (IN:KM) (035)	1					-	-
45	1383A05KR	水道ホースφ15 (5m)	1					○	B
46	ZA6349602	(SZ@) 給水ワンタッチカプラメス (HC806)	1					-	D
47	B450103	ホースバンド (φ8~22)	1					○	A
48	B471110	OR 2.62×9.20 AS110 (KU)	3					○	A
49	PA10401001	BUR 10.2×13.9 (BMF, SMF, KU)	1					○	A

FT100 配線図



図番	コード	品名	数量	キット内容	キット	LOT	備考	価格表	納期
1	ZA6315043	(SX)ヒューズ 5×20 2A (HC806)	1					-	E
2	B100251	ブレーカー付延長コード 15A100V (BFX-013K)	1					-	F
3	ZA6384476	(SX)メインスイッチ (HC806)	1					-	E
4	ZA6384470	(SX@)基盤 (HC806)	1					-	D
5	-	モーターAssy 50Hz (FT100) HP1.4	1					-	-
	-	モーターAssy 60Hz (FT100) HP1.4	1					-	-
6	-	コンデンサ100μ	1					-	-
7	ZA6363932	サーモスタット (HC806)	1					○	A
8	ZA6363932	サーモスタット (HC806)	1					○	A
9	ZA6367741	(SX@)圧力スイッチ(ホライ-着火) (HC806)	1					-	D
10	ZA6384491	(SX)電磁ホーン (HC806)	1					-	E
11	ZA6384479	(SX@)ファンモーター (HC806)	1					-	D
12	ZA6384487	(SX)着火トランス (HC806)	1					-	E
13	-	マイクロスイッチ(オートストップ)	1					-	-

温水洗浄機 HC1513M (廃番) 本体部

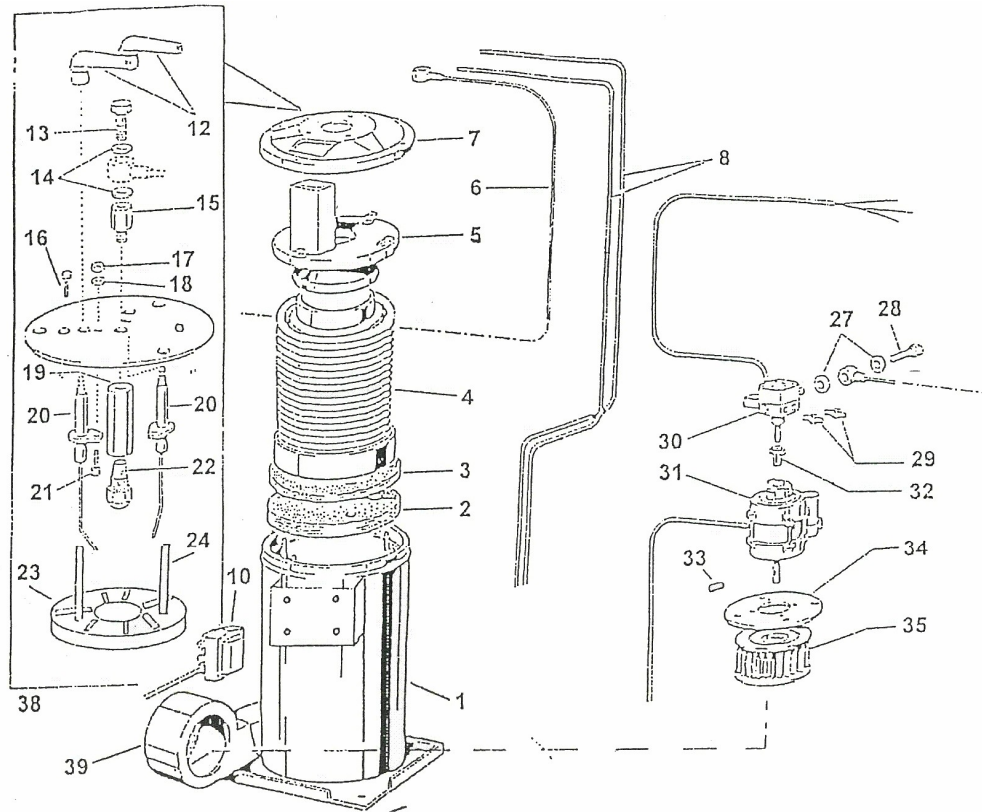


図番	コード	品名	数量	キット内容	キット	LOT	備考	価格表	納期
ASSY									
1	TM102483		1						
2	TM100043		1				PA20.0197.84		
3	TM940056		1						
4	TM940090		1						
5	TM102482		1						
6	TM100045N		2						
7	TMRDF20		2						
8	TM100046		2						
9	TM940053		1						
10	TM101846		1						
11	B060552		1						
12	B040326		1						
13	PA29008085		1				MT00014300		
14	TM102520		1				余水パイプ		
15	TM101057		1						
16	B162030		1				旧: TM101142		
17	TM101333		1				余水受けジョイント		
18	B070304		1						
18a	M215102000								
18b	M215102010								
19	TM100867								
20	B163704		1				旧: TM100180		
21	TM100127								
22	TM101541		1				10b × 1/2C × 630L		
23			1						
24	M103710030								
25	M117760000								
26	PA29008085		1				MT00014300		
27	2852Q		1				M0203002010		
28	TM101328/80		1				7 × 10 × 80		
29	TM100801		1						
30	PA60055520		1				MT190005 (MG2000)		
31	B470303		1						

温水洗浄機 HC1513M (廃番) 本体部

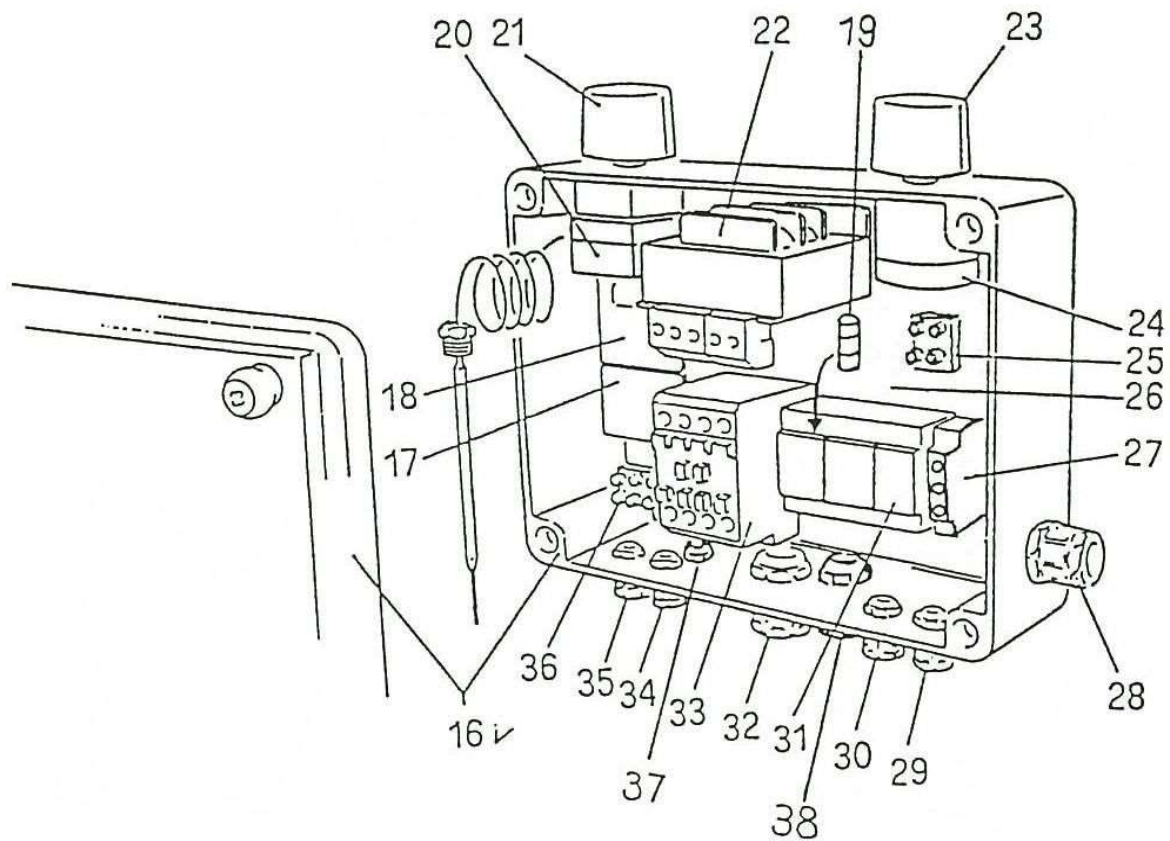
図番	コード	品名	数量	キット内容	キット	LOT	備 考	価格表	納期
32	TM100086	-	1				18×1/4F	-	-
33	-	-	1					-	-
34	-	-	1					-	-
35	B330643	-	1				T102453:廃番, B330757	-	-
36	B330630	-	1				T102493:廃番, B330752	-	-
37	TM100867	-	1					-	-
39	TM100014	-	1					-	-
40	TM100867	-						-	-
41	TM100401	-	1					-	-
42	TM100014	-	1					-	-
43	TM102492	-	1				F1/4×F1/4	-	-
44	PA28200884	-	1					-	-
45	TMFB101491	-	1					-	-
46	TM100906	-						-	-
47	TM100403	-						-	-
48	TM100344	-	1					-	-
49	TM940058	-	1					-	-
50	TM510010	-	1					-	-
50a	TM100036	-	1					-	-
51	PA28200000F	-	1				旧: PA28200584	-	-
52	TM29016010	-	1				52a含む	-	-
52a	PA29019184	-	1					-	-
53	TM101541K	-	1				10b×1/2c×210L	-	-
54	TM101052	-	1					-	-
55	TM940055	-	1					-	-
56	TM100838F	-	1					-	-
58	TM200023	-	1					-	-
59	TM1260670	-	1					-	-
59a	B471008	-	1					-	-
60	2905A16F01	-	1				61含む	-	-
61	PA28002422	-	1					-	-
62	PA28002231	-						-	-
63	TM102485	-	1					-	-
64	TM100151	-	1					-	-
65	TM510009	-	1					-	-
66	PA28004831	-	1					-	-
67	TM101075	-						-	-
68	TM101251	-	1					-	-
69	TM101250	-						-	-
70	TM100906	-	1					-	-
71	TM101106	-	1					-	-
72	TM101069	-						-	-
73	TM102492	-	1				F1/4×F1/4	-	-
74	TM102492	-	1				F1/4×F1/4	-	-
75	TM400093	-	1					-	-
76	TM310514P	-	1					-	-
77	TM310514	-	1					-	-
78	TM300106	-	1					-	-
79		-						-	-
80		-						-	-
81		-						-	-
82	TM940054	-	1					-	-
83	TMTBS16	-	1					-	-
84	B296336	-	1				TM9327011	-	-
85	TM101580	-	2					-	-
86	TM940026	-	1					-	-
87		-						-	-
88	TM102521	-	1					-	-
89	TM102447	-	1				1/4F×1/8F	-	-
89a	PA29095400	-	1					-	-

HC1513M(KAPPA)(廃番) ボイラー部



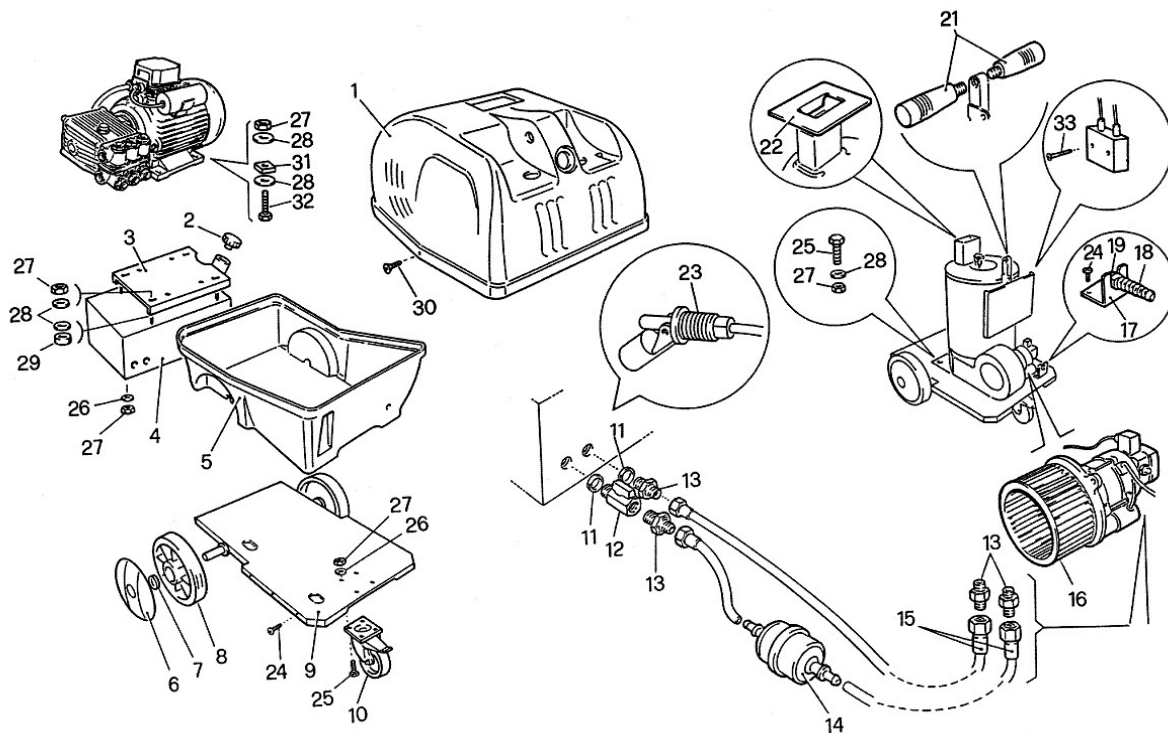
図番	コード	品名	数量	キット内容	キット	LOT	備考	価格表	納期
1	TM940052		1					-	-
2	TM101531		1					-	-
3	TM101530		1					-	-
4	TM200025K		1				旧: TM101489/300	-	-
5	TM102001K		1					-	-
6	TM101266		1				旧: TM101221	-	-
7	TM940017		1					-	-
8	TM400100095		2					-	-
10	TM100399		1					-	-
12	TM1000613		2					-	-
13	TM101219		1					-	-
14	BBPWC01		2				TM101211	-	-
15	TM111211		1					-	-
16	TM940016N		1					-	-
17	PA11451300		2					-	-
18	TM103072		2					-	-
19	TM101517		1					-	-
20	TM0775101		2					-	-
21	TM103005		2					-	-
22	TM400087		1					-	-
23	TM400105		1					-	-
24	TM103004		2					-	-
27	BBPWC01		2				TM101211	-	-
28	TM101219		1					-	-
29	TM400093		2					-	-
30	TMPOMPA133		1					-	-
30a	AQ30033000		1					-	-
31	TM400275/M		1				旧: TM400167	-	-
32	TM400167G		1					-	-
33	BBHS06008		1				旧: TM400065	-	-
34	TM102490		1					-	-
35	TM101036V		1					-	-
36	TM310022		2					-	-
37	TM100073		2					-	-
38	TMCV/TC/03		1					-	-
39	TM103111G		1					-	-

HC1513M(KAPPA)(廃番) 電装部



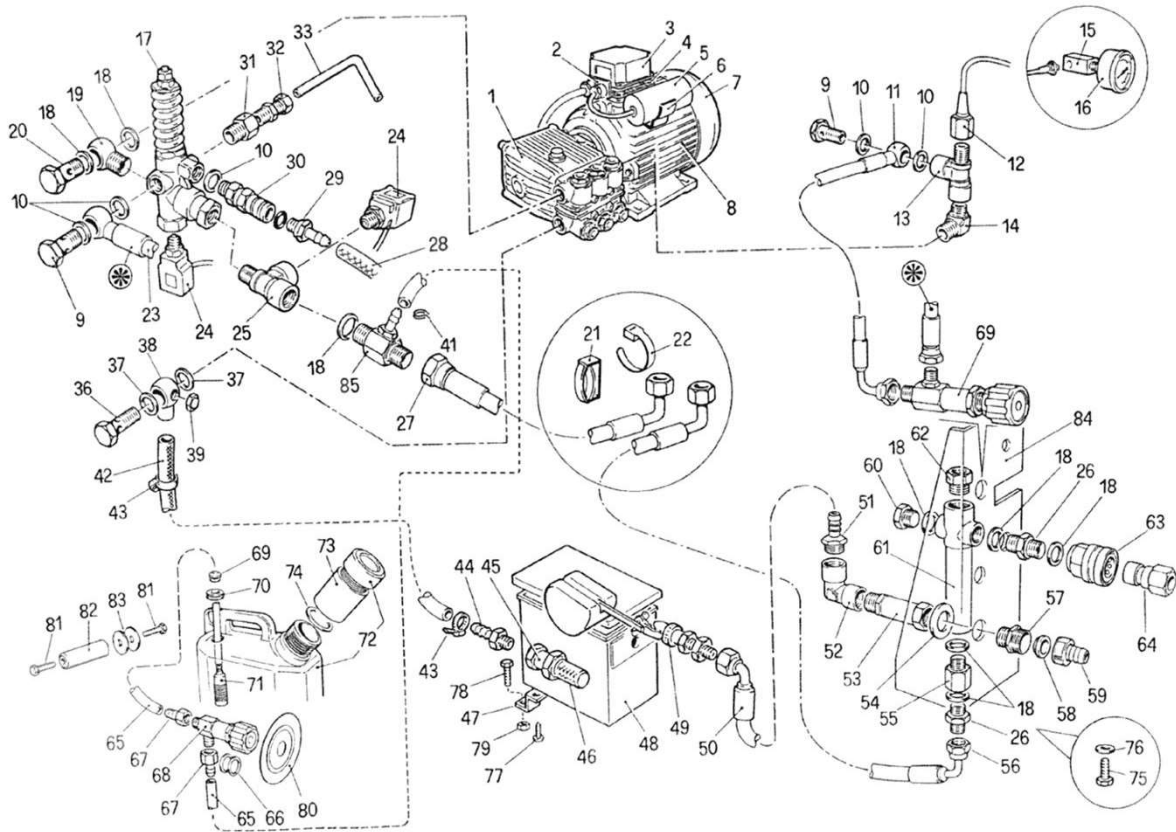
図番	コード	品名	数量	キット内容	キット	LOT	備 考	価格表	納期
16	TM44208	-	1					-	-
17	TM102015	-	1				Rab24	-	-
18	TM101359M	-	1				RE-4	-	-
19	TM5400625	-	1				10×38	-	-
20	TM101021	-	1					-	-
21	TM101357T	-	1					-	-
22	TM100405	-	1					-	-
23	TM101357i	-	1					-	-
24	TM100891	-	1					-	-
25		-	1					-	-
26		-	1					-	-
27		-	1					-	-
28	TM52004	-	1					-	-
29	TM101558	-	1					-	-
30	TM101558	-	1					-	-
31		-	3					-	-
32	TM52004	-	1					-	-
33	TM1100701	-	1				旧 : KN16, LS7互換有	-	-
34	TM101558	-	1					-	-
35	TM101558	-	1					-	-
36		-	1					-	-
37	TM101558	-	1					-	-
38		-	1					-	-

HC1513M-d (廃番) 本体部



図番	コード	品名	数量	キット内容	キット	LOT	備考	価格表	納期
ASSY		-						-	-
1	TM102483	本体カバー (HC1513)	1					○	A
2	TM100043	燃料タンクキャップ	1					○	A
3	TM940056	(SZ) モーターベース	1					-	F
4	TM940090	燃料タンク KAPPA	1					-	F
5	TM102482	(SX@) 本体カバー (HC1513M)	1					-	D
6	TM100046	車輪カバー φ250 (赤) (HC1513M)	2					○	A
7	TMRDF20	車輪用クリップ (HC, HS)	2					○	A
8	TM100045N	車輪 φ250 (HC, ロジカ)	2					○	A
9	TM940053	(SZ) メインベース	1					-	F
10	TM101846	自在キャスター φ125 (ストッパー付) (HC, HS, HF)	1					○	A
11	TM100867	(SZ) 銅ワッシャー 3/8 廃番2022/2/15	2					-	F
12	TM100401	(SZ) 燃料コック MF3/8	1					-	F
13	TM100014	(SZ) ニップル 3/8 × 1/4	1					-	F
14	TMFB101491	燃料カバーフィルター (TM)	1					○	A
15	TM102492	燃料ホース L1200	2					○	A
16	-	-	1					-	-
17	TM940054	ケーシングブラケット (HC1513M)	1					○	A
18	TMEL000202	(SZ) コードロック PG16	1					-	F
19	TM3700	(SX@) ロックナット PG16	1					-	D
21	TM101580	(SX@) ハンドルセット	2					-	D
22	TM940026	(SX@) 煙突板	1					-	D
23	TM104043	燃料フロートスイッチ (側面取付タイプ) パッキン、ワッシャー、ナット別	1					○	A
23a	TMS10011	燃料フロートパッキンキット (パッキン、ワッシャー、ナット)	1					○	A
24	TM100118	(SZ) ベース止めネジ						-	F
25	BBHB08020Z	六角ボルト HB M8 × 20Z				TM100071		○	A
26	TM101513	(SZ) ワッシャー M8 (小)						-	F
27	TM101508	(SZ) 六角ナット M8						-	F
28	TM103012	(SZ) 平ワッシャー M8						-	F
29	TM100830	(SZ) カラー 16 × 8						-	F
30	TMV1002401	(SZ) カバー止めネジ M6						-	F
31	TMAA0029AC	(SZ) 防振ゴム板						-	F
32	TM102410	(SZ) 六角ボルト M8 × 30						-	F
33	-	-						-	-

HC1513M-d 装置部(廃番) (ケミカルインジェクター式)

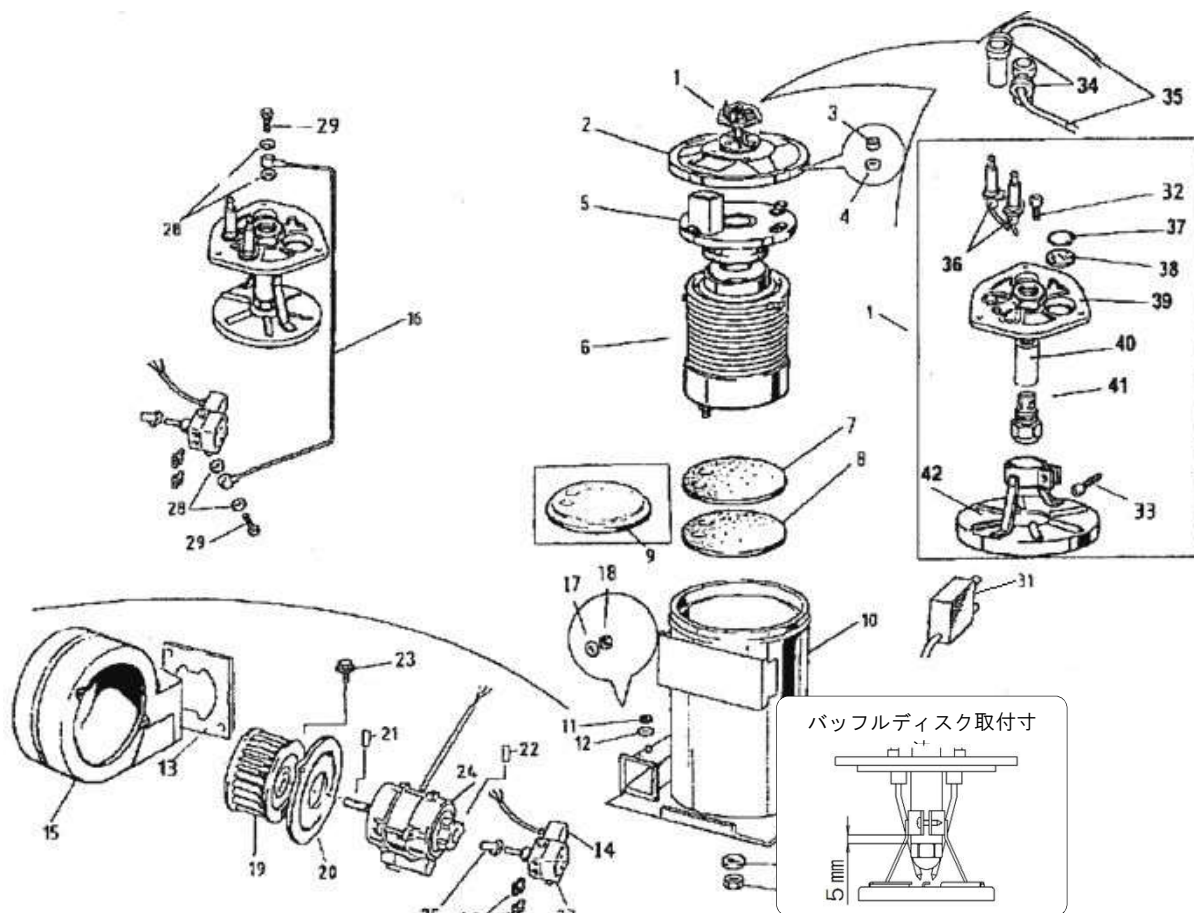


図番	コード	品名	数量	キット内容	キット	LOT	備考	価格表	納期
1	B060552	(SZ)ポンプ HC350	1					-	F
2	TM310514P	コードロックAY	1					-	F
3	TM310514C	(SZ)モーター用端子カバー	1					-	F
4	TM300106	(SZ)パッキン 85×85	1					-	F
7	TM310705	ファンカバー 4.0kw用	1					○	A
8	TM940054	ケーブルラケット(HC1513M)	1					○	A
9	TM103010	ジョイントボルト 1/4	2					○	A
10	TM100801	(SZ)銅ワッシャー 1/4	4					-	F
11	B330282	(SX@)中間ホース 6H×700L(U1/4×O1/4)	1			TTU000601		-	D
12	B330103	(S@)中間ホース 4H×580L(1/8M×1/4U)	1			T102447		○	C
13	TM100010	(SZ)凸凹チース 1/4	1					-	F
14	TM100129	(SZ)90°ニップル 1/4PF-3/8PF	1					-	F
15	TM102521	(SX)圧力計取付ジョイント	1					-	E
16	B296336	圧力計φ50×30MPa(1/4BACK) SUSケース	1			T9327011, B296306		○	A
17		-	1			TC215002020:廃盤		-	-
17a	TC0215010370F	アノード - VRT3+1/4F(余水変換ワッシャー付) MV550代替品	1			代替品		○	B
18	TM100867	(SZ)銅ワッシャー 3/8 廃番2022/2/15	3					-	F
19	TM100962	リングジョイント3/8	1					○	A
20	TM100960	ジョイントボルト 3/8	1					○	A
21	TM47960	(SZ)バンド台	1					-	F
22	TMN1025	(SZ)ワイヤーバンド	1					-	F
23	B330281	(SX@)中間ホース 6H×520L(U1/4×O1/4)	1			TTU000701		-	D
24	PA29008085	圧力スイッチ PR5 3/8M(2.5MPa 赤)	2			MT00014300		○	A
25	MTM0013FFM2	(SZ)凸凹チース 3/8FFM	1			T20017		-	F
26	TM100035N	(SZ)アダプター-3/8	1					-	F
27	B330643	(SX)中間ホース 9HH×900L(U3/8×U3/8-90)	1			T102453:廃番, B330757		-	E
28	TM101251	(SZ)安全弁ホース 6×12.5	1					-	F
29	B200915	黄銅タテコニップル1/4×10.5(GHN-0211)	1			TM100086		○	A

HC1513M-d 装置部(廃番) (ケミカルインジェクター式)

図番	コード	品名	数量	キット内容	キット	LOT	備考	価格表	納期
30	PA6005520	安全弁 VS28	1				MT190005 (MG2000)	○	A
31	TM100414	余水パイプ 取付アダプター 1/4	1					-	F
32	TM101333	パイプ止ナット M1/4	1					○	A
33	TM102520	余水パイプ (HC)	1					○	A
34	TM101057	(SX@) 余水パイプ 取付エルブ	1					-	D
35	B162030	(SZ) フッティング 3/8×1/4	1				旧: TM101142	-	F
36	TM100960	ジョイントホース 3/8	1					○	A
37	TM100867	(SZ) 銅ワッシャー 3/8 廃番2022/2/15	2					-	F
38	TM104045	リングジョイント3/8+1/8F	1					-	B
39	TMRA000702	ナット 1/8	1					-	F
40	TM101121	タケノコエルブ 1/8	1					○	A
41	TM101261	(SZ) ホースバンド	1					-	F
42	TM100728	(SZ) 吸水ホース	1					-	F
43	TM100906	(SZ) ホースバンド	2					-	F
44	TM101243	(SZ) タケノコニップル 1/2×φ14	1					-	F
45	TM100036	(SX@) フィルター取付ソケット	1					-	D
46	TM510010	(SX@) サクシヨソフィルター	1					-	D
47	TM940043K	(SZ) 給水タンクステー	1					-	F
48	PA28200000F	リザーブタンク4L (タンク+フタ) IN1/2-OUT1/2 (穴加工品)	1				PA28200000	-	F
48a	PA2800884	(SZ) フタ (リザーブタンク4L用)	1					-	F
49	TM29016010	給水フロートバルブ 1/2M RGO (BS)	1				49a含む PA29016010	○	A
49a	PA29019184	浮き玉 (フロートバルブ RGO)	1					○	A
50	TM101541K	給水中間ホース 1/2FC×210mm	1					-	F
51	TM101243	(SZ) タケノコニップル 1/2×φ14	1					-	F
52	TM103615	(SZ) 両凹エルブ 1/2PF	1					-	F
53	TM100344	(SX@) スケール除去器	1					-	D
54	TM510009	(SZ) ワッシャー φ20	1					-	F
55	TM100896	(SX@) 凸凹アダプター-3/8	1					-	D
56	B330630	(SX) 中間ホース 9HH×450L (U3/8-90) 0°	1				T102493: 廃番, B330752	-	E
57	PA28004131	(SZ) 給水アダプター 1/2PT×3/4PF	1					-	F
58	PA28002422	口金ハッキング3/4 (フィルター付)	1					○	A
59	2905A16F01	タケノコメソ継手3/4×16 (フィルター付)	1				58含む	-	F
59a	2894F06	水道直結ホースセットφ15×5m (継手3/4付)	1					○	B
60	PA60002831	ブラク 3/8	1					○	A
61	MT220091	サーモロック (クロス) (ロジカ, HC, HS, すちむ君)	1				MTM	○	A
62	TM101069	(SX) サーモロック-(フッティング)	1					-	E
63	B234111	(SZ) 超高压カプソケットTM3SF	1				T200023	-	F
64	B234101	(SZ) 超高压カプソケット TM3PF	1				T200032	-	F
65	TM101328	(SZ) ケミカルチューブ φ7	2					-	F
66	TM100867	(SZ) 銅ワッシャー 3/8 廃番2022/2/15	2					-	F
67	PA29094831	(SZ) タケノコナット 1/4 (ナット部)	2					-	F
68	PA29095400	(SYL@) ケミカル調整バルブ (HC1513/2015M+H35)	1				PA	-	D
69	TM400095	パイプスバルブ 廃番	1				PA: steam valve	-	F
70	TM101559	(SZ) クロメット	1					-	F
71	TM100151	ケミカルフィルター φ15	1					-	F
72	TM510250	ケミカルタンク 5L黒 (HC)	1					○	A
73	TM101548	(SX@) ケミカルタンク延長管 (HC1513M)	1					-	D
74	TM510250G	(SX@) ケミカルタンク延長管用ハッキング (HC1513)	1					-	D
82	TM100999G	(SX@) ケミカルタンク固定棒	1					-	D
84	TM940055	(SX@) 配管バルブ (HC1513M)	1					-	D
85	2852Q	(SZ) ケミカルインジェクター φ1.8	1				M0203002010	-	F

HC1513M-d (廃番) ボイラー部

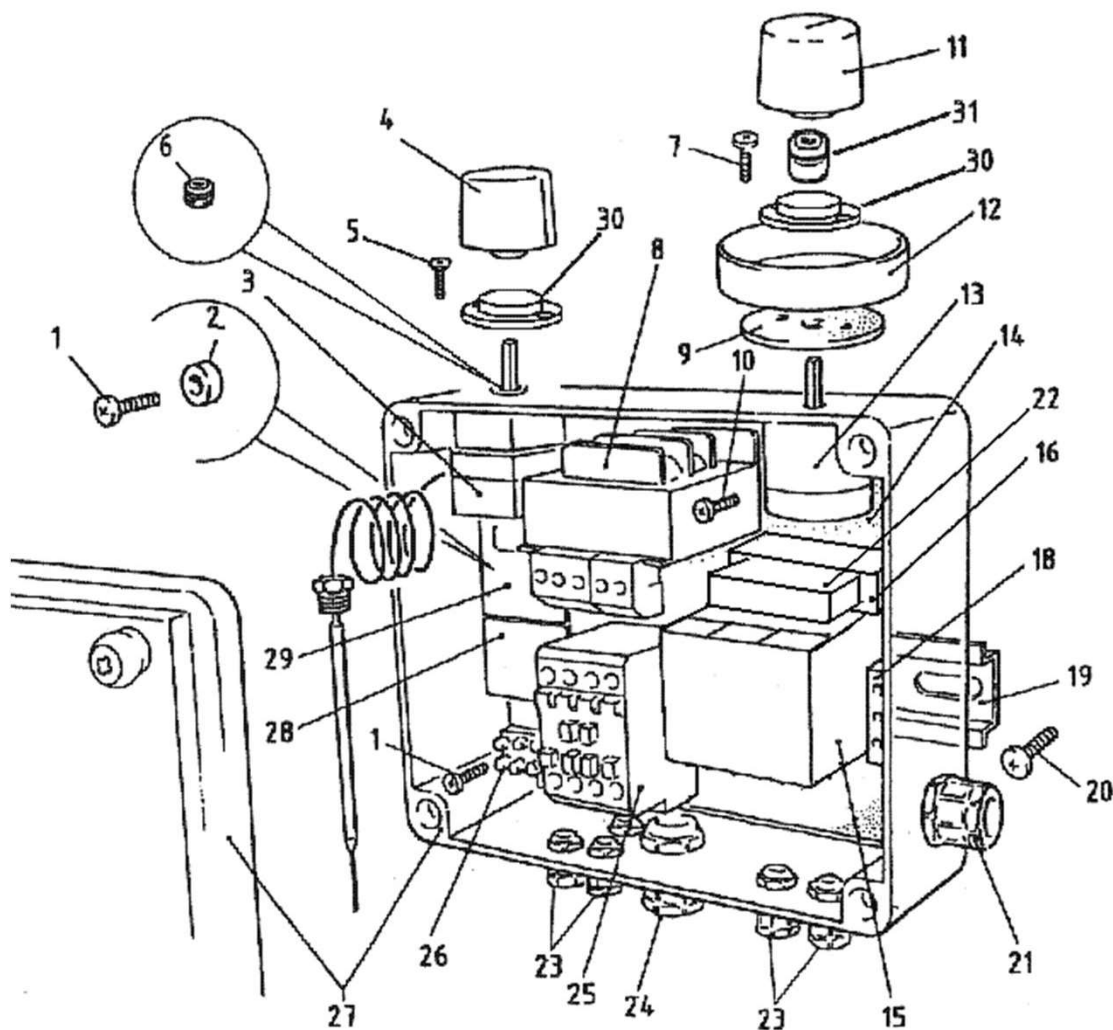


図番	コード	品名	数量	キット内容	キット	LOT	備考	価格表	納期
1	TMCV/TC/06	(SX) 電極部コンプレット	1					-	E
2	TM940017	CVカバー (G500)	1					-	F
3	TMAC0016BU	(SZ) 六角ナット M6	4					-	F
4		-	4					-	-
5	TM102001K	(SZ) チムニーAY	1					-	F
6	TM200025K	ヒートコイル (HC1513M, HU200)	1				旧: TM101489/300	○	A
7	TM101530	ガスケットA φ280 (HC, G500, 600)	1					○	A
8	TM101531	ガスケットB φ295 (HC, G500, 600)	1					○	A
10	TM940052	ドラム (HC1513, HS1513)	1					-	F
11	TMMOD1100	風量調整ツマミ	1					-	F
12	TM102511	(SZ) スペース	1					-	F
13	TM940054	ケーブルブラケット (HC1513M)	1					○	A
14	TM2680027	(SX@) ソレノイドコイル 24V ダanfoss	1				DANFOSS	-	D
14a	RM83250	接続ケーブル (ダanfoss)	1				DANFOSS 旧: TM102068	○	A
15	TM103111G	(SX@) ファンカバー (HC1513)	1					-	D
16	TM101266	燃料パイプ (HC1513M, HU200)	1					-	F
17	TM102029	(SZ) 平ワッシャー 6×12	4					-	F
18	TM101511	(SZ) ナット M6	4					-	F
19	TM101036V	(SX@) バナーファン 146×72	1					-	D
20	TM102490	バナーフランジ (HC, HS)	1					○	A
21	BBHS06008T	止めネジ HS 6×8 トガリ	1				旧: TM400065	○	A
22	TM400280	(SZ) 六角スクリュー M5×8	1					-	F
23	BBHB08020Z	六角ボルト HB M8×20Z	2				TM100071	○	A
24	TM400275/M	ファンモーター 200V (ギヤポンプ用)	1					○	A
25	TM400167G	カップリング (ギヤポンプ) (HC1513, HC2015)	1					○	A
26	B200101	黄銅アダプター-1/4	2				旧: T102446 サクションアダプター 1/4	○	A

HC1513M-d (廃番) ボイラー部

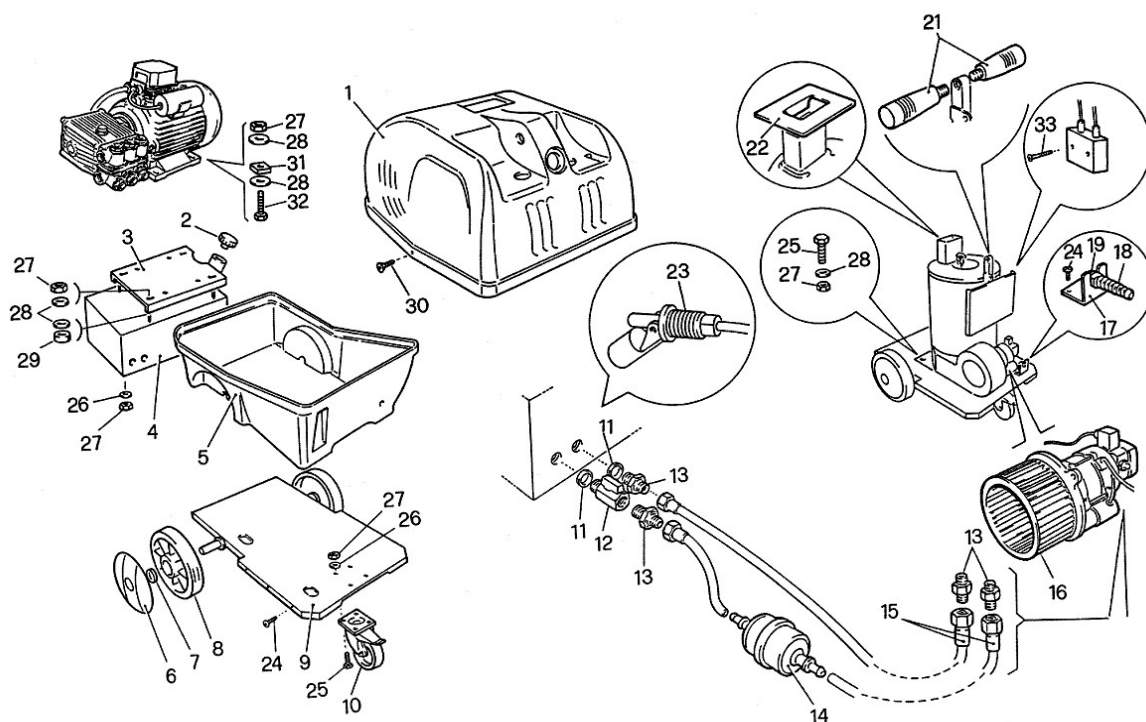
図番	コード	品名	数量	キット内容	キット	LOT	備 考	価格表	納期
27	RM82535	(SX)ギア式燃料ポンプ BFP21R3 ヴルノイト 24V付	1				旧:TMPOMPA203	-	E
27a	RM83250	接続ケーブル(タンクホス)	1					○	A
28	BBPWC01	銅ワッシャー1/8	4				TM101211	○	A
29	TM101219	(SX@)シヨイントホルト 1/8	2					-	D
31	TM100399	着火トランス 200V (HC1513M, HS1513, 2015EX)	1				角型	○	A
32	TM103005	(SZ)止めネジ	3					-	F
33	TM103071	(SZ)ネジ 3.9×16	1					-	F
34	TM1200590	プラグキャップ 青(抵抗無)	2					○	A
35	TM400100095	プラグコート (95cm)	2					○	B
36	TM400281	電極(1本)(TM)	2					○	A
37	TM104028	Oリング	1					○	A
38	TM104029	確認窓 (HC, HS, G500, 600)	1					○	A
39	TM104025	プラグホルダー (HC1513M)	1					○	A
40	TM400276	ノズルホルダー (ボイラー用)	1					○	A
41	TM210200	【廃止】燃料ノズル 1.35	1					-	F
42	TM104024	ハッフルディスク (HC1513M)	1					○	A
45	BBPW16Z	(SY@)平ワッシャー PW 16Z	1					-	D
46	TM100034	ロックナット3/8 (G500/600, HC, HS)	1					○	A

HC1513M-d (廃番) 電装部 (サーマル付)



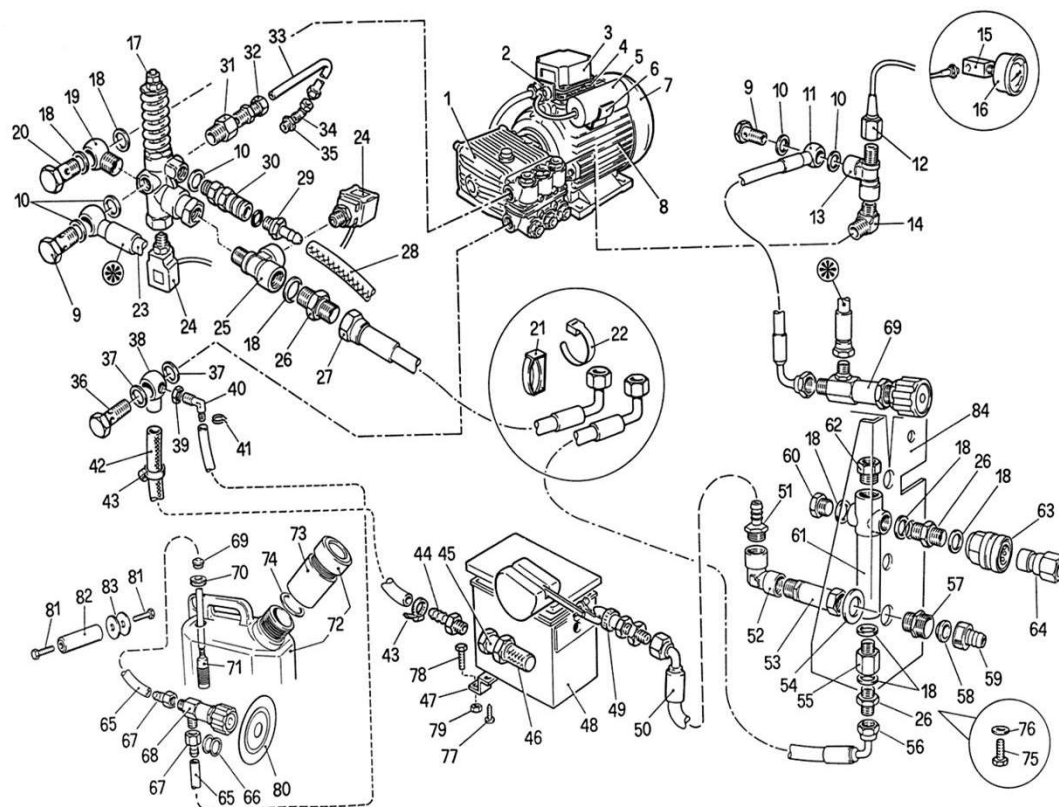
図番	コード	品名	数量	キット内容	キット	LOT	備考	価格表	納期
3	TM101021	サーモスイッチ SW付 (HC, HU, G)	1					○	A
4	TM101357T	温度調整ダイヤル (HC, HU, ロジカ)	1					○	A
5		-	2					-	-
6	TMEL004701	(SX@)ハッキン(サーモスイッチ)	1					-	D
7		-	2					-	-
8	TM100405	電源トランス 200V (HC1513M)	1					○	A
9	TM102527	電源スイッチハッキン	1					○	A
11	TM101357i	電源スイッチつまみ (HC, HU, ロジカ)	1					○	A
12	TM104052	電源スイッチガイド	1					○	A
13	TM100891	電源スイッチ (HC, HU, ロジカ)	1			102415		○	A
14	TM44616	(SX@)プレート	1					-	D
15		-	1					-	-
16	TM400109	リレー用端子台 (HC1513)	1					○	A
18	TMTE40	(SZ)アース端子台	1					-	F
21	TM940054	ケーブルブラケット (HC1513M)	1					○	A
22	TM400111	リレー 24V (HC1513M)	1					○	A
23	TM101558	コードロック(小) PG17	4					○	A
24	TM52004	(SZ)コードロックPG13.5	1					-	F
25	TM1100701	マグネットスイッチ KNL16 24V (KN16, LS7互換品)	1				旧 : KN16, LS7互換有	○	A
26	TM44616	(SX@)プレート	1					-	D
27	TM44208	電装ボックスL	1					○	A
28	TM102015	タイマー(ホィー着火)	1					○	A
29	TM101359M	タイマー(オートストップ)(MC)	1					○	A
30	TM103847	水止めハッキン	1					○	A
31	TM103846	ゴムシール	1					○	A

HC1513MX (新型) (廃番) 本体部



図番	コード	品名	数量	キット内容	キット	LOT	備考	価格表	納期
ASSY		-						-	-
1	TM102483	本体カバー(HC1513)	1					○	A
2	TM100043	燃料タンクキャップ	1					○	A
3	TM940056	(SZ)モーターハウジングベース	1					-	F
4	TM940090	燃料タンク KAPPA	1					-	F
5	TM102482	(SX@)ロアカバー(HC1513M)	1					-	D
6	TM100046	車輪カバーφ250(赤)(HC1513M)	2					○	A
7	TMRDF20	車輪用クリップ(HC, HS)	2					○	A
8	TM100045N	車輪φ250(HC, ロジカ)	2					○	A
9	TM940053	(SZ)メインベース	1					-	F
10	TM101846	自在キャスターφ125(ストップ付)(HC, HS, HF)	1					○	A
11	TM100867	(SZ)銅ワッシャー 3/8 廃番2022/2/15	2					-	F
12	TM100401	(SZ)燃料コック MF3/8	1					-	F
13	TM100014	(SZ)ニップル 3/8×1/4	1					-	F
14	TMFB101491	燃料ヘッドカバーフィルター(TM)	1					○	A
15	TM102492	燃料ホース L1200	2					○	A
16	-	-	1					-	-
17	TM940054	ケーブルブラケット(HC1513M)	1					○	A
18	TMEL000202	(SZ)コートロック PG16	1					-	F
19	TM3700	(SX@)ロックナット PG16	1					-	D
21	TM101580	(SX@)ハンドルセット	2					-	D
22	TM940026	(SX@)煙突板	1					-	D
23	TM104043	燃料フロートスイッチ(側面取付タイプ)パッキン、ワッシャー、ナット別	1					○	A
23a	TMS10011	燃料フロートパッキンキット(パッキン、ワッシャー、ナット)	1					○	A
24	TM100118	(SZ)ヘッド止めネジ						-	F
25	BBHB08020Z	六角ボルト HB M8×20Z				TM100071		○	A
26	TM101513	(SZ)ワッシャー M8(小)						-	F
27	TM101508	(SZ)六角ナット M8						-	F
28	TM103012	(SZ)平ワッシャー M8						-	F
29	TM100830	(SZ)カラー 16×8						-	F
30	TMVI002401	(SZ)カバー止めネジ M6						-	F
31	TMAA0029AC	(SZ)防振ゴム板						-	F
32	TM102410	(SZ)六角ボルト M8×30						-	F
33	-	-						-	-

HC1513MX (新型) (廃番) 装置部 (ケミカルサクション式)

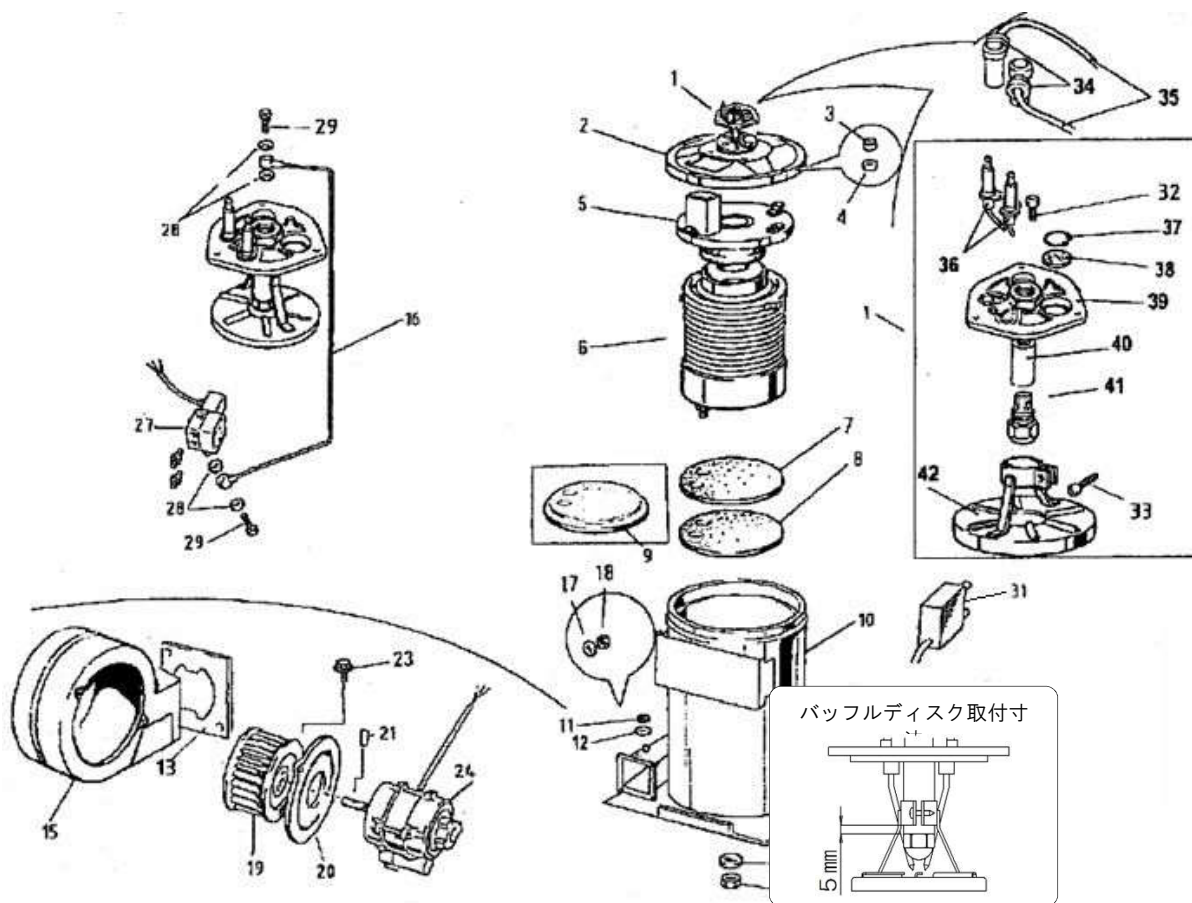


図番	コード	品名	数量	キット内容	キット	LOT	備考	価格表	納期
1	B060552	(SZ)ポンプ HC350	1					-	F
2	TM310514P	コートロックAY	1					-	F
3	TM310514C	(SZ)モーター用端子カバー	1					-	F
4	TM300106	(SZ)パッキン 85×85	1					-	F
7	TM310705	ファンカバー 4.0kw用	1					○	A
8	B040326	(X)ホーシヤフトモーター 4.0kw 200V(100L)(E2C)	1					-	E
9	TM103010	ジョイントホルト 1/4	2					○	A
10	TM100801	(SZ)銅ワッシャー 1/4	4					-	F
11	B330282	(SX@)中間ホース 6H×700L(U1/4×O1/4)	1				TMTMU000601 ポンプ-パイプバルブ	-	D
12	B330103	(S@)中間ホース 4H×580L(1/8M×1/4U)	1				TM102447	○	C
13	B162121	(SZ@)高圧黄銅凸凹チース 1/4FFM	1				旧: TM100010	-	D
14	TM100129	(SZ)90°ニップル 1/4PF-3/8PF	1					-	F
15	TM102521	(SX)圧力計取付ジョイント	1					-	E
16	B296336	圧力計φ50×30MPa(1/4BACK) SUSケース	1				T9327011, B296306	○	A
17		-	1				廃番	-	-
17a	TC0215010370F	アノード - VRT3+1/4F(余水変換ワッシャー付)MV550代替品	1				代替品	○	B
18	TM100867	(SZ)銅ワッシャー 3/8 廃番2022/2/15	3					-	F
19	TM100962	リングジョイント3/8	1					○	A
20	TM100960	ジョイントホルト 3/8	1					○	A
21	TM47960	(SZ)ハンドル台	1					-	F
22	TMN1025	(SZ)ワイヤハンドル	1					-	F
23	B330281	(SX@)中間ホース 6H×520L(U1/4×O1/4)	1				TMTMU000701	-	D
24	PA29008085	圧カスイッチ PR5 3/8M(2.5MPa 赤)	2					○	A
25	MTM0013FFM2	(SZ)凸凹チース 3/8FFM	1				TM20017	-	F
26	B161103	高圧アダプター3/8	2				TM100035N	○	A
27	B330643	(SX)中間ホース 9HH×900L(U3/8×U3/8-90)	1				T102453, B330851, B330757	-	E
28	TM101251	(SZ)安全弁ホース 6×12.5	1					-	F
29	TM100086	(SX)タケコニップル G1/4(G600/50)	1					-	E
30	PA60055520	安全弁 VS28	1				MT190005(MG2000)	○	A
32	TM101333	パイプ止ナット M1/4	1					○	A
33	TM102520	余水パイプ(HC)	1					○	A

HC1513MX (新型) (廃番) 装置部 (ケミカルサクシオン式)

図番	コード	品名	数量	キット内容	キット	LOT	備 考	価格表	納期
34	TM101057	(SX@) 余水ハ ^イ フ [°] 取付エル ^ホ	1					-	D
35	B162030	(SZ) フ [°] ッシ ^ン ク [°] 3/8×1/4	1				旧: TM101142	-	F
36	TM100960	ジ [°] ヨイント ^ホ ルト 3/8	1					○	A
37	TM100867	(SZ) 銅ワッシャー 3/8 廃番2022/2/15	2					-	F
38	TM104045	リングジ [°] ヨイント3/8+1/8F	1					-	B
39	TMRA000702	ナット 1/8	1					-	F
40	TM101121	タケノコエル ^ホ 1/8	1					○	A
41	TM101261	(SZ) ホースパ [°] ント [°]	1					-	F
42	1381A	(SZ) 塩ビ [°] スパ [°] イラ ^ホ ース φ12 (m)	0.3				TM100728 30cm	-	F
43	B450103	ホースパ [°] ント [°] (φ8~22)	2				TM100906	○	A
44	TM101243	(SZ) タケノコツッ [°] プ [°] ル 1/2×φ14	1					-	F
45	TM100036	(SX@) フィルター取付ソケット	1					-	D
46	TM510010	(SX@) サクシオンフィルター	1					-	D
47	TM940043K	(SZ) 給水タンクステー	1					-	F
48	PA28200000F	リザ [°] -フ [°] タンク4L (タンク+フタ) IN1/2-OUT1/2 (穴加工品)	1				PA28200015	-	F
48a	PA28200884	フタ (リザ [°] -フ [°] タンク4L用)	1					○	A
49	TM29016010	給水フロートバル [°] ブ [°] 1/2M RGO (BS)	1				49a含む PA29016010	○	A
49a	PA29019184	浮き玉 (フロートバル [°] ブ [°] RGO)	1					○	A
50	TM101541K	給水中間ホース 1/2FC×210mm	1					-	F
51	TM101243	(SZ) タケノコツッ [°] プ [°] ル 1/2×φ14	1					-	F
52	TM103615	(SZ) 両凹エル ^ホ 1/2PF	1					-	F
53	TM100344	(SX@) スケール除去器	1					-	D
54	TM510009	(SZ) ワッシャー φ20	1					-	F
55	TM100896	(SX@) 凸凹ア [°] タ [°] プ [°] タ [°] 3/8	1					-	D
56	B330630	(SX) 中間ホース 9HH×450L (U3/8-90)0°	1				TM102493: 廃番, B330752	-	E
57	PA28004131	(SZ) 給水ア [°] タ [°] プ [°] タ [°] 1/2PT×3/4PF	1					-	F
58	PA28002422	口金ハ [°] ッキン3/4 (フィルター付)	1					○	A
59	2905A16F01	タケノコメ [°] 継手3/4×16 (フィルター付)	1				58含む	-	F
59a	2894F06	水道直結ホースセットφ15×5m (継手3/4付)	1					○	B
60	PA60002831	フ [°] ラ [°] ク [°] 3/8	1					○	A
61	MT220089	サ [°] -モ [°] ル [°] タ [°] -(ハ [°] イ [°] フ [°]) (ロ [°] ジ [°] カ, HC)	1				TM12002	○	A
62	TM101069	(SX) サ [°] -モ [°] ル [°] タ [°] -(フ [°] ッシ ^ン ク [°])	1					-	E
63	B234111	(SZ) 超高压カ [°] プ [°] ラ [°] ソケットTM3SF	1				TM200023	-	F
64	B234101	(SZ) 超高压カ [°] プ [°] ラ [°] ク [°] TM3PF	1				TM200032	-	F
65	TM101328	(SZ) ケミカルチュー [°] プ [°] φ7	2					-	F
66	TM100867	(SZ) 銅ワッシャー 3/8 廃番2022/2/15	2					-	F
67	PA29094831	(SZ) タケノコナット 1/4 (ナット部)	2					-	F
68	PA29095400	(SYL@) ケミカル調整バル [°] ブ [°] (HC1513/2015M+H35)	1					-	D
69	PA29092015	(SYL@) ハ [°] イ [°] スパ [°] ル [°] ブ [°] (HC1513, 2015M)	1				TM400095	-	D
70	B390608	(SX@) ク [°] ロ [°] メ [°] ッ [°] C-30-BW-12-2	1				TM101559	-	D
71	TM100151	ケミカルフィルター φ15	1					-	F
72	TM510250	ケミカルタンク 5L黒 (HC)	1					○	A
73	TM101548	(SX@) ケミカルタンク延長管 (HC1513M)	1					-	D
74	TM510250G	(SX@) ケミカルタンク延長管用ハ [°] ッキン (HC1513)	1					-	D
82	TM100999G	(SX@) ケミカルタンク固定棒	1					-	D
84	TM940055	(SX@) 配管ハ [°] ネ [°] ル (HC1513M)	1					-	D

HC1513MX (新型) (廃番) ボイラー部

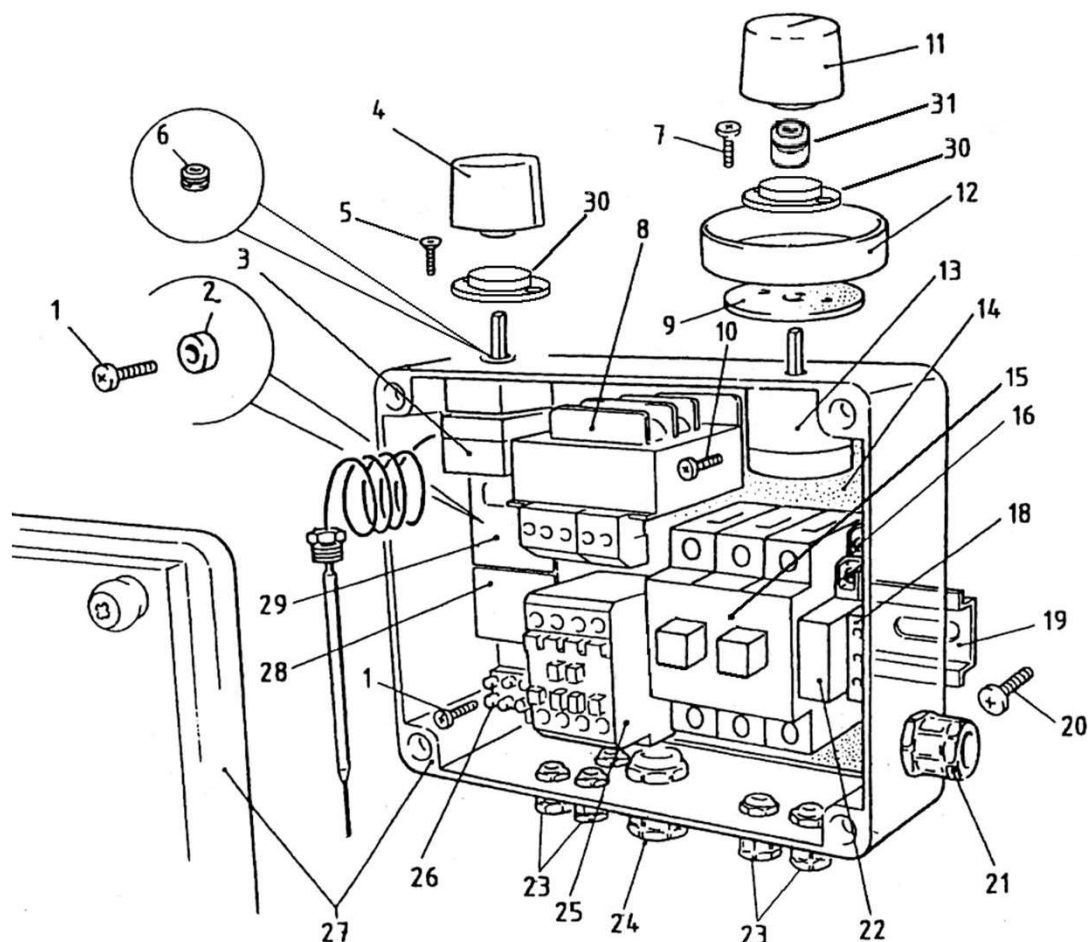


図番	コード	品名	数量	キット内容	キット	LOT	備考	価格表	納期
1	TMCV/TC/06	(SX) 電極部コンプリート	1					-	E
2	TM940017	CVカハ - (G500)	1					-	F
3	TMAC0016BU	(SZ) 六角ナット M6	4					-	F
4		-	4					-	-
5	TM102001K	(SZ) チムニーAY	1					-	F
6	TM200025K	ヒートコイル (HC1513M, HU200)	1				旧: TM101489/300	○	A
7	TM101530	ガasketA φ 280 (HC, G500, 600)	1					○	A
8	TM101531	ガasketB φ 295 (HC, G500, 600)	1					○	A
10	TM940052	ドラム (HC1513, HS1513)	1					-	F
11	TMMOD1100	風量調整ツミ	1					-	F
12	TM102511	(SZ) スペーサー	1					-	F
13	TM940092	(SX@) ファンフランジ	1					-	D
15	TM103111G	(SX@) ファンカハ - (HC1513)	1					-	D
16	TM101266	燃料パイプ (HC1513M, HU200)	1					-	F
17	TM102029	(SZ) 平ワッシャー 6×12	4					-	F
18	TM101511	(SZ) ナット M6	4					-	F
19	TM101036V	(SX@) パーナーファン 146×72	1					-	D
20	TM102490	パーナーフランジ (HC, HS)	1					○	A
21	BBHS06008T	止めネジ HS 6×8 トガリ	1				旧: TM400065	○	A
22	TM400280	(SZ) ねじ M5×8	1					-	F
23	BBHB08020Z	六角ボルト HB M8×20Z	2				TM100071	○	A
24	TM400275/M	ファンモーター 200V (キヤノン用)	1					○	A
24a	TM400070	パーナーコンデンサー 5μF (HC, HS)	1					○	A
24b	TM102533	(SX@) キャップ	1					-	D
25	TM400167G	カップリング (キヤノン) (HC1513, HC2015)	1					○	A
26	B200101	黄銅アダプター 1/4	2				旧: T102446 サクションアダプター 1/4	○	A
27	B105001	電磁ポンプ VSC90 (200V)	1				VSC63互換品	-	F
27a	B105101F	電磁ポンプ MP60SC-S (200V) ステ付	1				VSC63, 90互換品	○	B

HC1513MX (新型) (廃番) ボイラー部

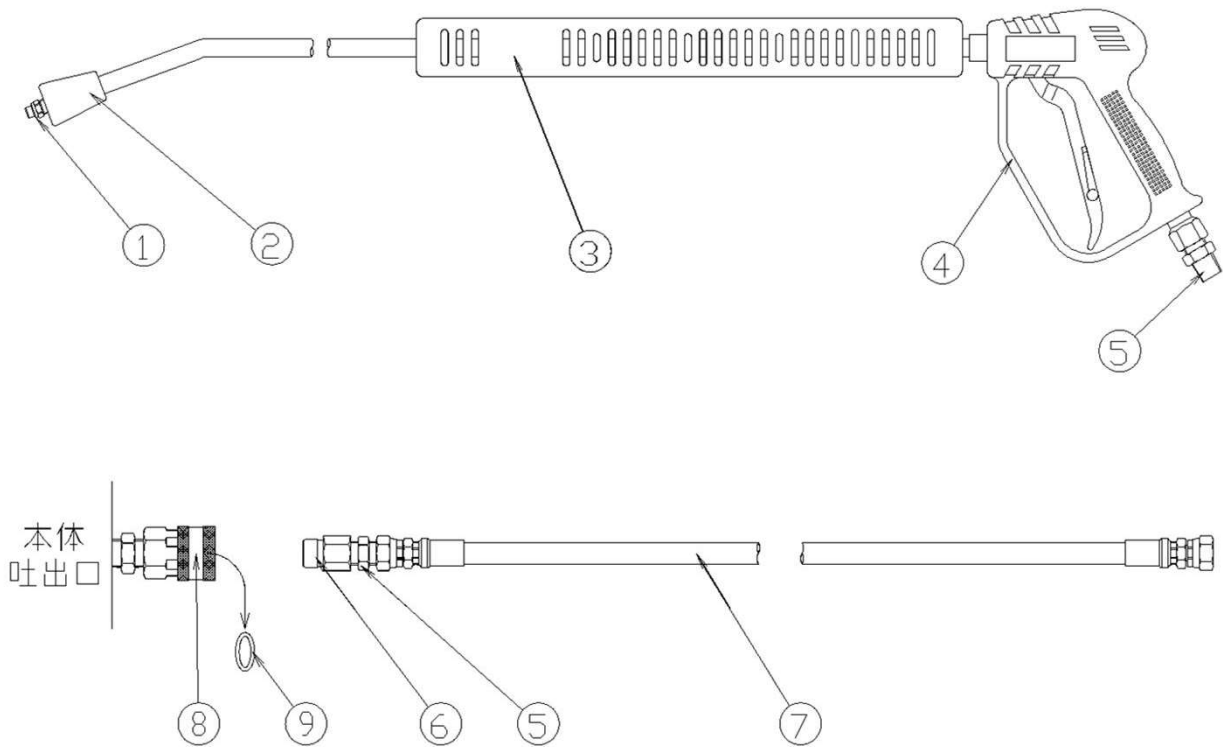
図番	コード	品名	数量	キット内容	キット	LOT	備 考	価格表	納期
28	BBPWC01	銅ワッシャー1/8	4				TM101211	○	A
29	TM101219	(SX@)ジョイントホルト 1/8	2					-	D
31	TM100399	着火トランス 200V (HC1513M, HS1513, 2015EX)	1				角型	○	A
32	TM103005	(SZ)止めネジ	3					-	F
33	TM103071	(SZ)ネジ 3.9×16	1					-	F
34	TM1200590	ブラグキャップ 青(抵抗無)	2					○	A
35	TM400100035	ブラグコード (35cm)	2					-	B
36	TM400281	電極(1本)(TM)	2					○	A
37	TM104028	リング	1					○	A
38	TM104029	確認窓(HC, HS, G500, 600)	1					○	A
39	TM104025	ブラグホルダー(HC1513M)	1					○	A
40	TM400276	ノズルホルダー(ホイラー用)	1					○	A
41	RM66560	バーナーノズル S 1.35 60° S	1				TM210200	○	A
42	TM104024	ハッフルテイスク(HC1513M)	1					○	A
45	BBPW16Z	(SY@)平ワッシャー PW 16Z	2					-	D
46	TM100034	ロックナット3/8 (G500/600, HC, HS)	2					○	A

HC1513MX電装部（ブレーカー付）（廃番）



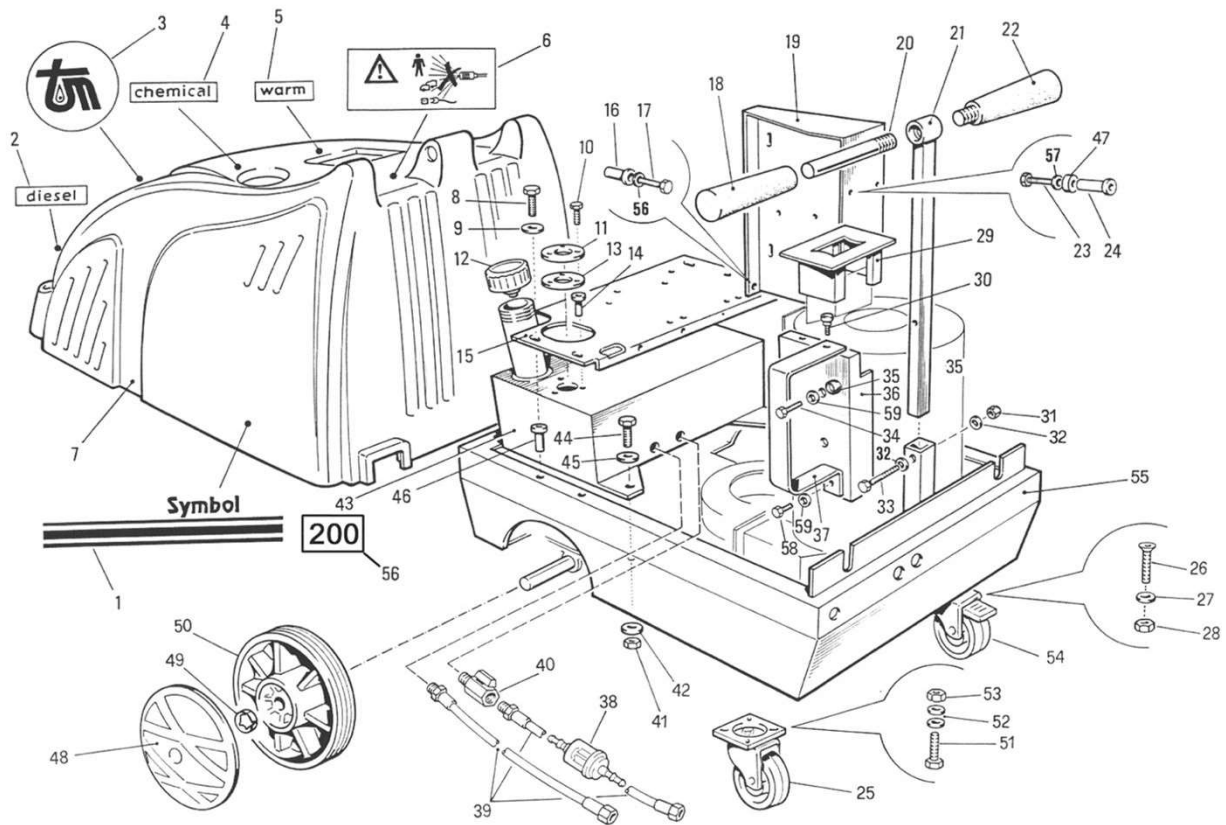
図番	コード	品名	数量	キット内容	キット	LOT	備考	価格表	納期
-	-	-	-					-	-
3	TM101021	サーモスイッチ SW付 (HC, HU, G)	1					○	A
4	TM101357T	温度調整ダイヤル (HC, HU, ロジカ)	1					○	A
5		-	2					-	-
6	TMEL004701	(SX@) パッキン (サーモスイッチ)	1					-	D
7		-	2					-	-
8	TM100405	電源トランス 200V (HC1513M)	1					○	A
9	TM102527	電源スイッチパッキン	1					○	A
11	TM101357i	電源スイッチつまみ (HC, HU, ロジカ)	1					○	A
12	TM104052	電源スイッチガイド	1					○	A
13	TM100891	電源スイッチ (HC, HU, ロジカ)	1					○	A
14	TM44616	(SX@) プレート	1					-	D
15	TM2600012	(SX) ブレーカースイッチMS16-20 (HC)	1					-	E
16	TM400109	リレー用端子台 (HC1513)	1					○	A
18	TMTE40	(SZ) アース端子台	1					-	F
21	TM52004	(SZ) コードロックPG13.5	1					-	F
22	TM400111	リレー 24V (HC1513M)	1					○	A
23	TM101558	コードロック (小) PG17	4					○	A
24	TM52004	(SZ) コードロックPG13.5	1					-	F
25	TM1100701	マグネットスイッチ KNL16 24V (KN16, LS7互換品)	1				旧:KN16, LS7互換有	○	A
26	TM44616	(SX@) プレート	1					-	D
27	TM44208	電装ボックスL	1					○	A
28	TM102015	タイマー (ホィーラー着火)	1					○	A
29	TM101359M	タイマー (オートストップ) (MC)	1					○	A
30	TM103847	水止めパッキン	1					○	A
31	TM103846	ゴムシール	1					○	A
	B102322	(SZ@) HNRリレー 2C AC24 AHN21024	1				電磁ポンプ用	-	D
	B102321	(SZ) 端子台 HN用 AHNA21	1					-	F

HC1513M (廃番) 付属品



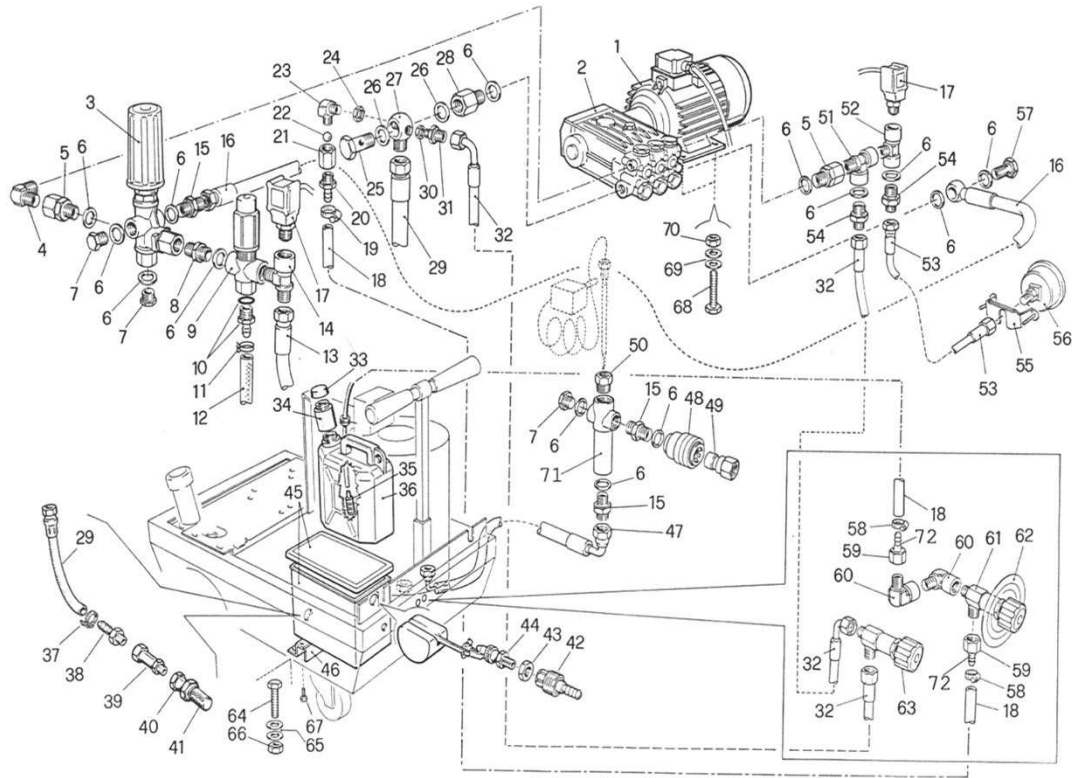
図番	コード	品名	数量	キット内容	キット	LOT	備 考	価格表	納期
ASSY		-						-	-
1	2840J	(SZ) ノズル1/8MS15045	1					-	F
	2840J	(SZ) ノズル1/8MS15045						-	F
2c		-	1				~HC1513M-c(ケミカルサクション), MX	-	-
2d	2819I	アジャストノズルヘッド(カバー付) AHC1/8	1				HC1513M-d(ケミカルインジェクター)	-	F
3	2817P	(SZ) ホットランス LH-9	1				(MT-2)	-	F
4	2806N	洗浄ガン本体 P22S スイベル付(加工無)	1					-	F
5	B161103	高圧アダプター3/8	2					○	A
6	B234101	(SZ) 超高压カプララケ TM3PF	1					-	F
7	2874A	(SZ) 高圧温水ホース9HH×10m	1					-	F
8	B234111	(SZ) 超高压カプラソケットTM3SF	1					-	F
9	B471116	OR 2.62×18.72 AS116(TM, TMS, 4T)	1					○	A

HC2015M 本体部 2nd (廃番)



図番	コード	品名	数量	キット内容	キット	LOT	備考	価格表	納期
ASSY		-						-	-
7	TM104010	本体カバー HC2015M (スチールタンク用)	1				スチールタンク用	-	F
7a	TM2020001003	(SX) 本体カバー (HC2015M) (樹脂タンク用)	1				樹脂タンク用	-	E
8	TM102019	-						-	-
9	TM101513	(SZ) ワッシャー M8 (小)						-	F
10	TM100670	(SZ) 皿ネジ 4×12						-	F
11	TM940029	-						-	-
12	TM101524	燃料キャップ	1				スチールタンク用	○	A
12a	TM510250T	ケミカルタンクキャップ 赤 (HC)	1				樹脂タンク用	○	A
15	TM940002	(SZ) モーターベース	1					-	F
22	TM101580	(SX@) ハンドルセット	2					-	D
25	TM100055	自在キャスターφ125 (HC, HS, HF)	1					○	A
29	TM940026	(SX@) 煙突板	1					-	D
30	TM100050	(SZ) ノブボルト M6	1					-	F
37	TM101001	(SZ) ケミカルタンク押さえ板	1					-	F
38	TMFB101491	燃料ペーパーフィルター (TM)	1				TFB101496	○	A
39	TM101079	燃料ホース (G600/35)	2					-	F
40	TM100401	(SZ) 燃料コック MF3/8	1					-	F
43	TM940004	(SX@) 燃料タンク (鉄) (HC2015M)	1				スチールタンク用	-	D
43a	TM2819501003	(SZ) 燃料タンク (新)	1				樹脂タンク用	-	F
48	TM100046	車輪カバーφ250 (赤) (HC1513M)	2					○	A
49	TMRDF20	車輪用クリップ (HC, HS)	2					○	A
50	TM100045N	車輪φ250 (HC, ロジカ)	2					○	A
54	TM101846	自在キャスターφ125 (ストップ付) (HC, HS, HF)	1					○	A
55	TM940001	(SZ) 台車	1					-	F

HC2015M 装置部 2nd (廃番)

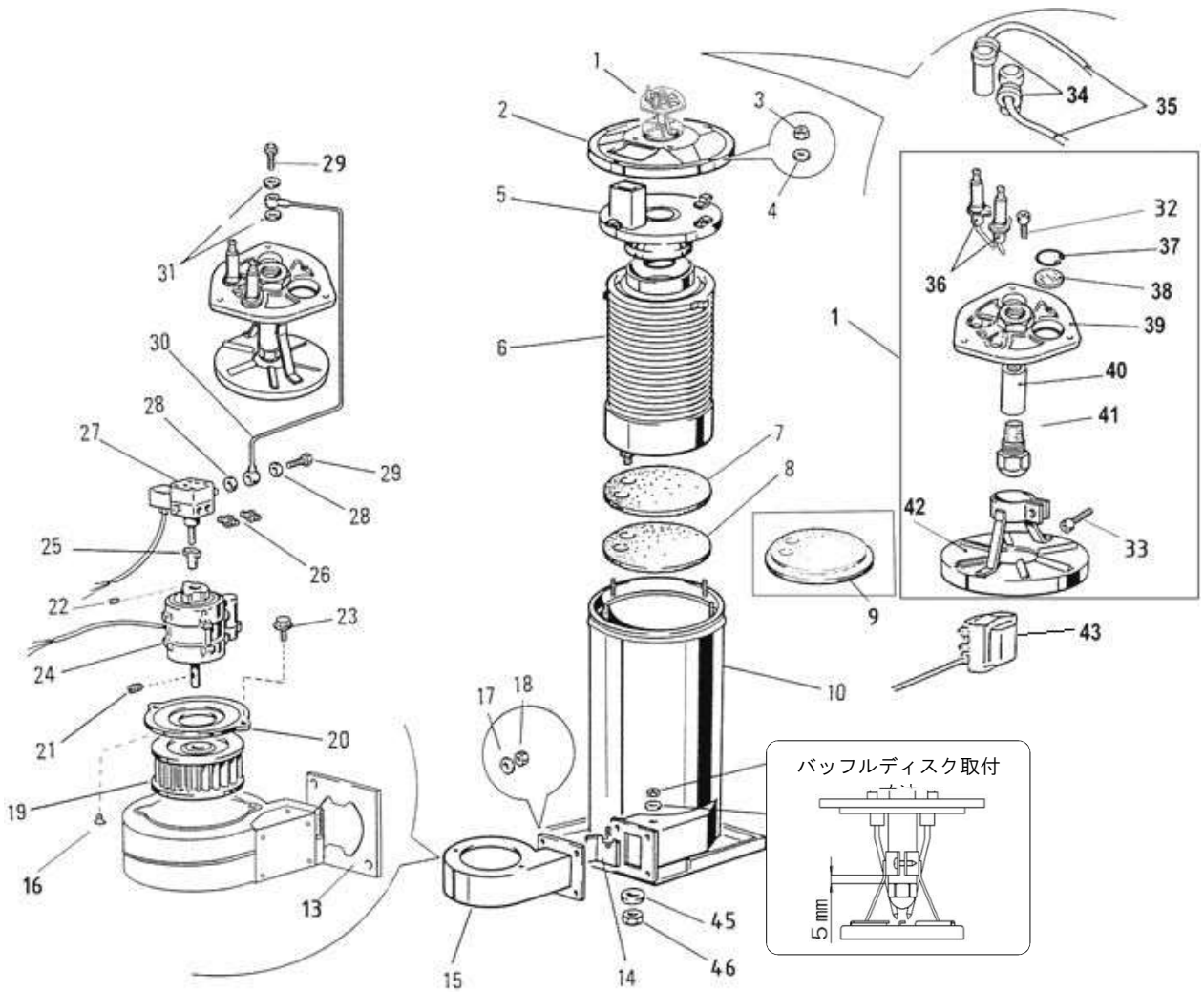


図番	コード	品名	数量	キット内容	キット	LOT	備考	価格表	納期
ASSY		-						-	-
1	B040336	モータ-シャフトモーター 5.5kw 200V (112M) (NMT)	1					○	A
2	B060552	(SZ)ポンプ HC350	1					-	F
3	PA60000660	アンローター - ハルサ-3 (ノブ付) 廃番	1				廃番	-	F
3a	TC215010260	(SZ)アンローター - VRT3 (Black28MPa, ノブ付)	1				代替品	-	F
4	TM100127	(SZ)エルボ MM3/8	1					-	F
5	B163704	(SY@)高圧PFシ-ョイントU3/8	1				旧: TM100180	-	D
6	TM100867	(SZ)銅ワッシャー 3/8 廃番2022/2/15	13					-	F
7	PAA60002831	(SZ)埋栓 3/8	7					-	F
8	TM100036N	(SZ)ニップル 3/8	1					-	F
9	PA60052500	安全弁 VS220	1					○	A
10	TM100975	削除	1					-	F
11	TM101261	(SZ)ホ-スパンド	1					-	F
12	TM101251	(SZ)安全弁ホ-ス 6×12.5	1					-	F
13	B330636	(SX)中間ホ-ス 9HH×725L (U3/8×U3/8-90)	1				B330853	-	E
14	MT0013FMM2	(SZ)凸凹チ-ース MMF3/8	1					-	F
15	TM100035N	(SZ)アタ-フター-3/8	2					-	F
16	TM103011	(SX@)中間ホ-ス 9M×310L (U3/8×○3/8)	1				B330581	-	D
17	PA29008085	圧力スイッチ PR5 3/8M (2.5MPa 赤)	2				MT00014300	○	A
18	TM101328	(SZ)ケミカルチューブ φ7	1					-	F
19	TM101546	(SZ)ホ-スパンド	1					-	F
20	TM100086	(SX)タケノコニップル G1/4 (G600/50)	1					-	E
21	PA40000761	(SZ)ホ-ル受けシ-ョイント	1				PISCO フェックバルブ CVF02-02B (修理時)	-	F
22	PA14746100	(SZ)ケミカルサクション用ホ-ル	1					-	F
23	TM100095L	(SX@)ケミカルシートシ-ョイント	1				90°凸凹アタ-フター-1/4 (修理時)	-	D
24	TM100097	(SX@)ロックナット1/4	1					-	D
25	TM100961	シ-ョイントホ-ルト 1/2	1					○	A
26	TM100809	(SZ)銅ワッシャー-1/2	1					-	F
27	TM104078	(SZ)穴付吸水シ-ョイント M1/2×○1/2	1					-	F
28	B200333F	黄銅凸凹ニップルG1/2F×G3/8M	1				TM200024	○	B
29	TM102059	(SZ)吸水中間ホ-ス 450L	1					-	F
30	TMRA000702	ナット 1/8	1					-	F

HC2015M 装置部 2nd (廃番)

図番	コード	品名	数量	キット内容	キット	LOT	備 考	価格表	納期
31	TM400093	(SZ)ニップル 1/4×1/8	1					-	F
32	B330252	(SX)中間ホース 6H×955L(U1/4×U1/4-90°)	1					-	E
33	TM510250T	ケミカルタンクキャップ 赤(HC)	1					○	A
34	TM101548	(SX@)ケミカルタンク延長管(HC1513M)	1					-	D
35	TM100151	ケミカルフィルター φ15	1					-	F
36	TM510250	ケミカルタンク 5L黒(HC)	1					○	A
37	TM100906	(SZ)ホースバンド	1					-	F
38	TM100403	(SZ)ホースコネクション	1					-	F
39	TM100344	(SX@)スケール除去器	1					-	D
40	TM100036	(SX@)フィルター取付ソケット	1					-	D
41	TM510010	(SX@)サクションフィルター	1					-	D
42a	TM100062	給水カプソケット1/2F(TM)	1					○	A
42b	TM100025	給水カプソケット φ17タケノコ(TM)	1					○	A
42c	1383B	(SZ)水道ホース5m	1					-	F
42d	B450107	ホースバンド(φ17~38)	2					○	A
43	B182103	ロックナット1/2	1				旧:TM200022	○	A
44	TM29016010	給水フロントハルブ 1/2M RGO(BS)	1				44a含む PA29016010	○	A
44a	PA29019184	浮き玉(フロントハルブ RGO)	1					○	A
45	PA28200000F	リザーブタンク4L(タンク+フタ) IN1/2-OUT1/2(穴加工品)	1				旧:PA28200000	-	F
45a	PA28200884	フタ(リザーブタンク4L用)	1					○	A
46	TM940043	(SZ)タンク取付ステー	1					-	F
47	B330637	(S)中間ホース 9HH×725L(U3/8-90)	1				B330854	○	C
48	B234111	(SZ)超高圧カプソケットTM3SF	1				T200023	-	F
49	B234101	(SZ)超高圧カプソケット TM3PF	1				T200032	-	F
50	TM101069	(SX)サーモバルブ-(ブッシング)	1					-	E
51	B162126	高圧黄銅凸凹チース 3/8FFM	1				TM200017	○	A
52	B162127	(SZ@)高圧黄銅凸凹チース 3/8FMF	1				T101316	-	D
53	B330251	(SX)中間ホース 6H×470L(U1/4×U1/4)	1					-	E
53a	B161302	高圧凸凹アダプター1/4	1				No53とセット交換	○	A
54	B161134	高圧アダプター3/8×G1/4	1					○	A
55	MT09E93000	(SZ)圧力計バルブ	1				T101597 No.56圧力計に付属	-	F
56	B296358	圧力計φ50×40MPa(1/4BACK,ステ付)SUSケース	1				旧:T101599, MTOAB92400	○	A
57	TM100960	ジョイントバルブ 3/8	1					○	A
58	TM101546	(SZ)ホースバンド	1					-	F
59	PA29094831	(SZ)タケノコナット 1/4(ナット部)	1					-	F
60	MT0012FM01	(SZ)オスメスアダプター 1/4	1					-	F
61	PA29095400	(SYL@)ケミカル調整バルブ(HC1513/2015M+H35)	1				PA	-	D
62	TM103034	(SZ)ステッカー(ケミカル)	1					-	F
63	PA29092015	(SYL@)ハイパスバルブ(HC1513, 2015M)	1				PA	-	D
64	TM101510	(SZ)六角バルブ M6×16						-	F
65	TM101512	(SZ)平ワッシャー M6						-	F
66	TM101511	(SZ)ナット M6						-	F
67	TM102546	(SZ)ビス M4.2×13						-	F
68	TM102410	(SZ)六角バルブ M8×30	4					-	F
69	TM103012	(SZ)平ワッシャー M8	4					-	F
70	TM101508	(SZ)六角ナット M8	4					-	F
71	MT00120002	(SZ)サーモロック(クロス)	1					-	F
72	PA29094731	(SZ)タケノコナット 1/4(タケノコ部)	1					-	F

HC2015M ボイラー部 2nd (廃番)

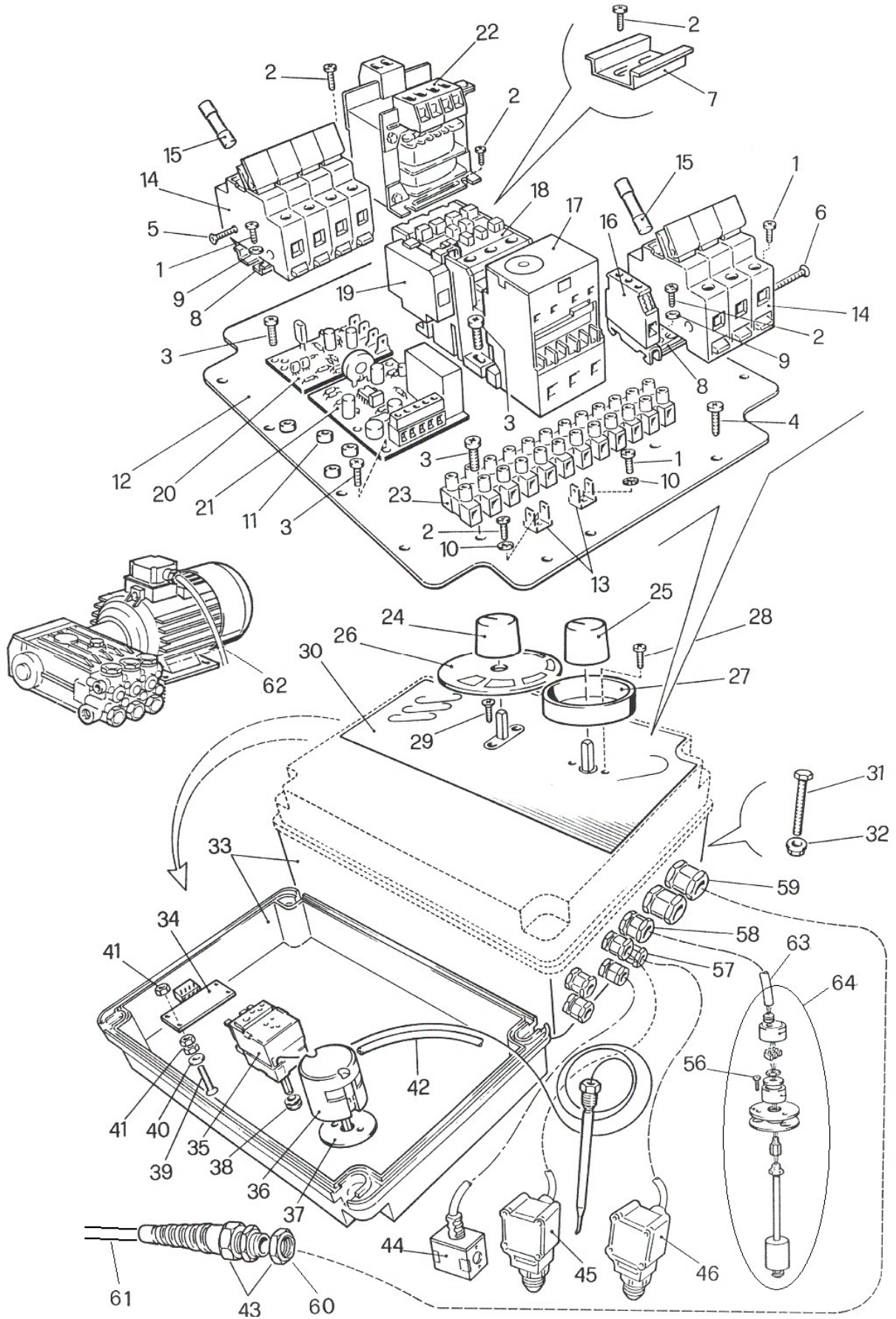


図番	コード	品名	数量	キット内容	キット	LOT	備考	価格表	納期
ASSY		-						-	-
1	TMCV/TC/06	(SX) 電極部コンプリート	1					-	E
2	TM940017	CVカハ-(G500)	1					-	F
3	TMAC0024BU	(SZ) 袋ナット M6	4					-	F
4	TM102029	(SZ) 平ワッシャー 6×12	4					-	F
5	TM102001K	(SZ) チムニーAY	1					-	F
6	TM101489	ヒートコイル (HC2015M, G500)	1					○	A
7	TM101530	ガスカートA φ280 (HC, G500, 600)	1					○	A
8	TM101531	ガスカートB φ295 (HC, G500, 600)	1					○	A
10	TM102061X	(SZ) ドラム	1					-	F
11	TMMOD1100	風量調整ツマミ	1					-	F
12	TM100076	(SZ) ロックナット	1					-	F
13	TM970092	(SZ) フランジ	1					-	F
14	TM101532	(SZ) 風調板	1					-	F
15	TM103111G	(SX@) ファンカハ-(HC1513)	1					-	D
16	TM100670	(SZ) 皿ネジ 4×12	2					-	F
17	TMAC0015BU	(SZ) ワッシャー 5×10	4					-	F
18	TM101564	(SZ) ナット M5	4					-	F
19	TM104026	ハナファン (G500, 600)	1					○	A
20	TM102490	ハナフランジ (HC, HS)	1					○	A
21	BBHS06008T	止めネジ HS 6×8 トカリ	1				旧: TM400065	○	A
22	TM400280	(SZ) ホロースクリュー M5×8	3					-	F
23	BBHB08020Z	六角ボルト HB M8×20Z	2				TM100071	○	A

HC2015M ボイラー部 2nd (廃番)

図番	コード	品名	数量	キット内容	キット	LOT	備考	価格表	納期
24	TM400275/M	ファンモーター 200V(キヤホンプ用)	1					○	A
24a	TM400070	バーナーコンデンスー5μF(HC, HS)	1					○	A
24b	TM102533	(SX@)キャップ	1					-	D
25	TM400167G	カップリング(キヤホンプ)(HC1513, HC2015)	1					○	A
26	B200101	黄銅アダプター1/4	2				旧:T102446 サクションアダプター 1/4	○	A
27	RM82535	(SX)キア式燃料ホンプ BFP21R3 ソルノイト24V付	1				旧:TMPOMPA203 DANFOSS	-	E
27a	RM83250	接続ケーブル(ダンプオス)	1					○	A
27b	B105001	電磁ホンプ VSC90(200V)	1				VSC63互換品	-	F
27c	B105101F	電磁ホンプ MP60SC-S(200V)ステ付	1				VSC63, 90互換品	○	B
28	BBPWC01	銅ワッシャー1/8	2				TM101211	○	A
29	TM101219	(SX@)ジョイントホルト 1/8	1					-	D
30	TM101506	燃料パイプ(HC2015M, HC2015G) 変更B902000095	1					-	F
31	BBPWC01	銅ワッシャー1/8	2				TM101211	○	A
32	TM103005	(SZ)止めネジ	1					-	F
33	TM103071	(SZ)ネジ 3.9×16	1					-	F
34	TM1200590	ブラケットキャップ 青(抵抗無)	2					○	A
35	TM400100075	ブラケット(75cm)	2					○	B
36	TM400281	電極(1本)(TM)	2					○	A
37	TM104028	Cリング	1					○	A
38	TM104029	確認窓(HC, HS, G500, 600)	1					○	A
39	TM104025	ブラケットホルダー(HC1513M)	1					○	A
40	TM400276	ノズルホルダー(ボイラー用)	1					○	A
41	RM66570	バーナーノズルS1.50 60S(HC2015)	1				T210203	○	A
42	TM104024	バッドレディスク(HC1513M)	1					○	A
43	TM102422	(SX@)着火トランス 200V(HC2015M)	1					-	D
45	BBPW16Z	(SY@)平ワッシャー PW 16Z	2					-	D
46	TM100034	ロックナット3/8(G500/600, HC, HS)	2					○	A

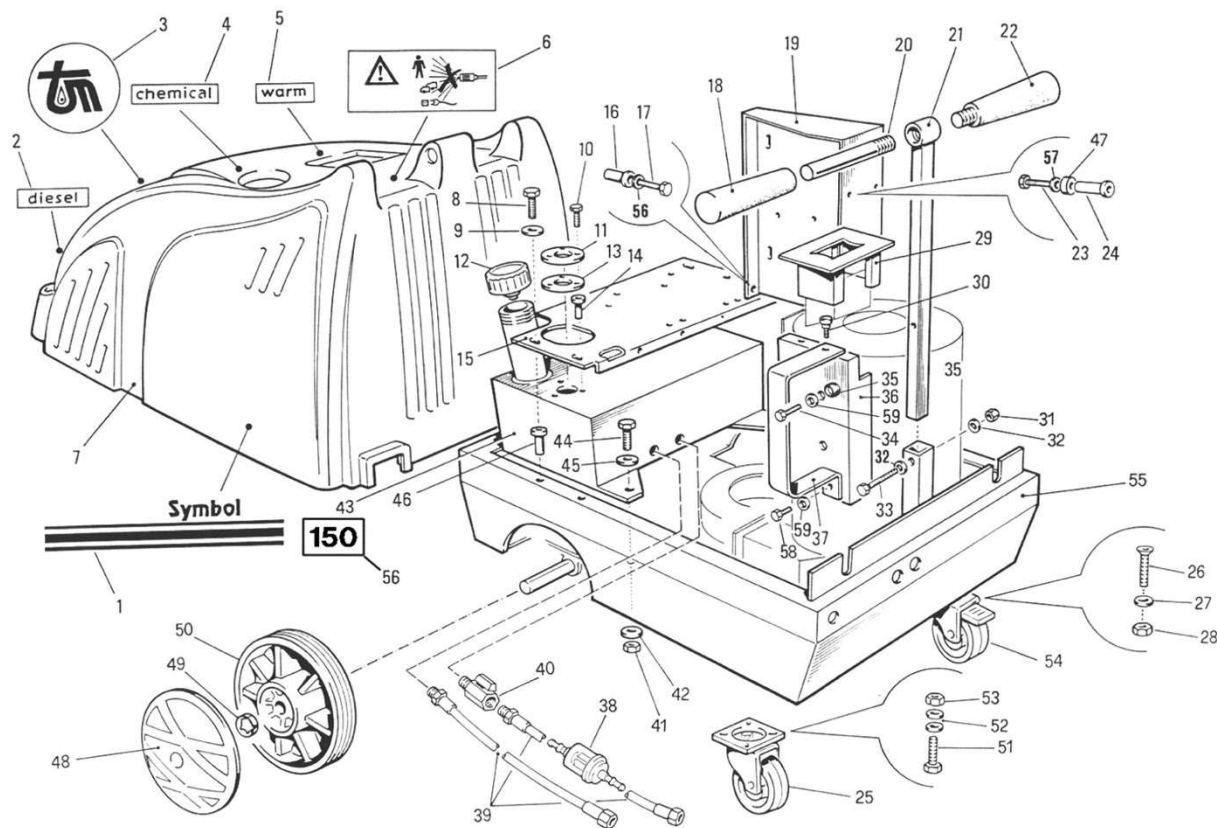
HC2015M 電装ボックス 2nd (廃番)



HC2015M 電装ボックス 2nd (廃番)

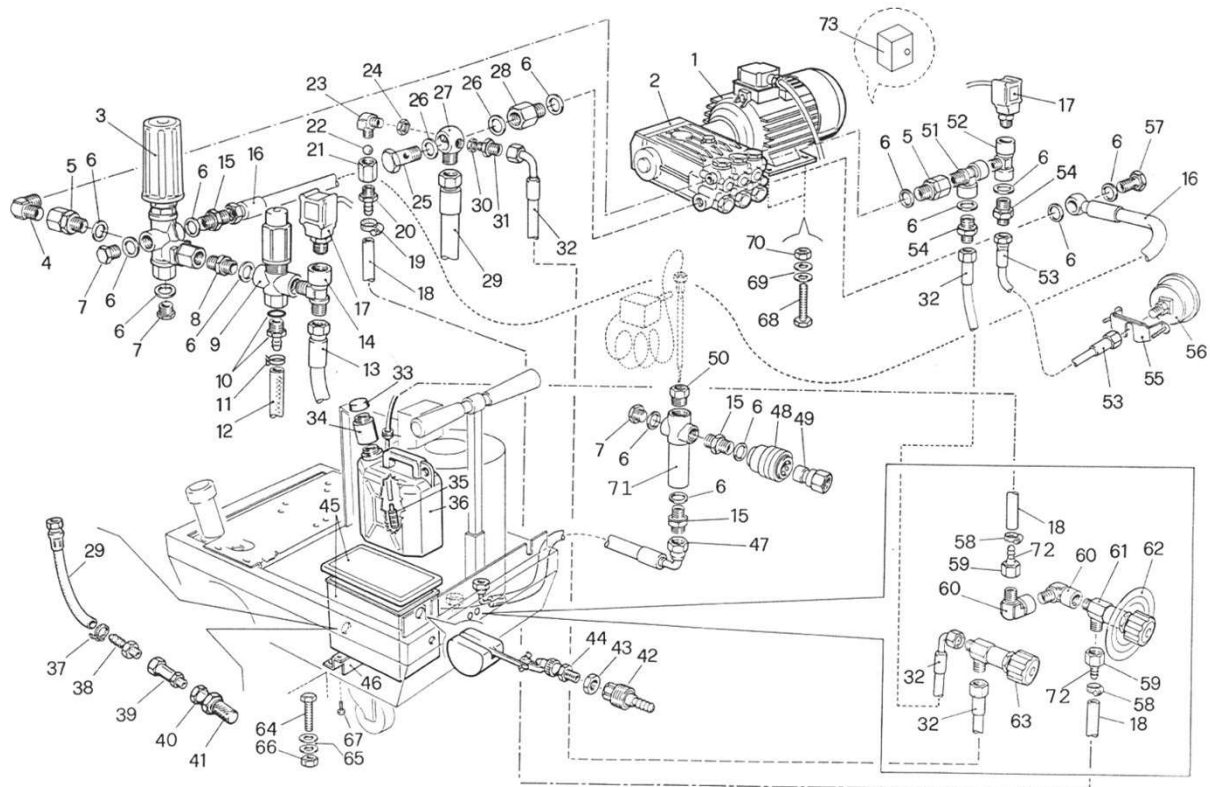
図番	コード	品名	数量	キット内容	キット	LOT	備考	価格表	納期
ASSY		-						-	-
1	TM102546	(MSZ) ヒース M4. 2×13						-	F
2	TM107079	(MSZ) ヒース M3. 5×9. 5						-	F
3	TMAC0004BU	(MSZ) 配線カバー						-	F
4	TM102489	(MSZ) タッチセンサー 3. 5×9. 5						-	F
5	TM400081	(MSZ) NK 4×70						-	F
6	TM101563	(MSZ) NK 4×50						-	F
7	TMOMEGA3AF	(MSZ) DINレール 55mm	1					-	F
8	TMOMEGA3F	(MSZ) DINレール 80mm	2					-	F
9	TMAC0006BU	(MSZ) ワッシャー4×12						-	F
10	TM103072	(MSZ) ワッシャー 4×9						-	F
11	TM104079	(MSZ) 基盤取付用スプーサー	4					-	F
12	TM102051	(MSZ) 取付プレート	1					-	F
13	TMEL005401	(MSZ) アース取付端子	2					-	F
14	TM5450101	(MSZ) ヒューズボックス	7					-	F
14a		-	1					-	-
15	TM5400601	ヒューズ 1A	1					○	A
15a	TM5400604	ヒューズ 4A	3					○	A
15b	TM5400632	(SX@) ヒューズ 32A	3					○	D
16	TMTE60	(MSZ) アース用端子台	1					-	F
17	TM1102911	(SX@) サーマルリレー TRB14 24-40A	1					○	D
18	TMCN1811/24	(MSZ) マグネットスイッチ CN18-24 旧型	1				=KN30 (T1101200) 旧型	-	F
18a	TM3303509003	マグネットスイッチ LS7K 24V (HC2015M)	1				旧: TM104086/3	○	A
18b	TM4400MAE055	マグネットスイッチ BF25 24V (MC)	1						
19	TM1102726	(SZ) 補助接点	1				CN18-24では不要	-	F
20	TM102015	タイマー(ホィーラー着火)	1					○	A
21	TM101359M	タイマー(オートストップ) (MC)	1					○	A
22	TM100405/N	(SX@) 電源トランス 200-24V (HC2015M, HS1513, 2015)	1					○	D
23	TM9201	(SZ) 端子台 (HC2015, 1520)	1					-	F
24	TM101357T	温度調整ダイヤル (HC, HU, ロジカ, G)	1					○	A
25	TM101357i	電源スイッチつまみ (HC, HU, ロジカ)	1					○	A
26	TM102539	(MSZ) ステッカー	1					-	F
27	TM104052	電源スイッチカバー	1					○	A
28	TMVI001101	(MSZ) タッチセンサー 2. 9×13						-	F
29	TM103001	(MSZ) 皿ネジ M4×8						-	F
31	TMVI002001	(MSZ) 六角ボルト 6×30						-	F
32	TMAC0016BU	(MSZ) 六角ナット M6						-	F
33	TM102010	(SX@) 電装ボックス (HC2015M)	1					○	D
34	TM102013	(SX@) ハロゲンランプ SL24	1					○	D
35	TM101021	サーモスイッチ SW付 (HC, HU, G)	1					○	A
36	TM100891	電源スイッチ (HC, HU, ロジカ)	1					○	A
37	TM102527	電源スイッチパッキン	1					○	A
38	TMEL004701	(SX) パッキン(サーモスイッチ)	1					○	E
39	TMVI000101	(MSZ) NK 4×16						-	F
40	TMAC0006BU	(MSZ) ワッシャー4×12						-	F
41	TM100671	(MSZ) 六角ナット M4						-	F
42	TM1000360	(MSZ) スパイルチューブ	1					-	F
43	TMEL000202	(MSZ) コードロック PG16	1					-	F
44	TM101039	(SX) ソレノイドコイル 24V テルタ	1					○	E
45	PA29008085	圧力スイッチ PR5 3/8M (2. 5MPa 赤)	2				旧: MT00014300	○	A
57	TM101558	コードロック(小) PG17	5				ミスミ	○	A
58	TM101551	(MSZ) コードロック PG9	1				ミスミ	-	F
59	TM52005	(MSZ) コードロック PG16	2				ミスミ	-	F
60	TM3700	(SX@) ロックナット PG16	1				ミスミ	○	D
61	TMN4G4	(MSZ) 電源コード 5m	1					-	F
62	TMNF4G4	(MSZ) コード 800mm	1					-	F
63	TMNF3X1	(MSZ) コード 800mm	1					-	F
64	TM32518	燃料フロートスイッチ (短)	1				スチールタンク用	○	A
64a	TM32516	(SX) 燃料フロートスイッチ (長)	1				樹脂タンク用	○	E

HC1520M(廃番) 本体部



図番	コード	品名	数量	キット内容	キット	LOT	備考	価格表	納期
ASSY	2655G	温水洗浄機 HC1520M(10標/No.)						-	F
7	TM104010	本体カバー HC2015M(スチールタンク用)	1					-	F
12	TM101524	燃料キャップ	1					○	A
15	TM940002	(SZ) モーターベース	1					-	F
22	TM101580	(SX@) ハンドルセット	2					-	D
25	TM100055	自在キャスターφ125(HC, HS, HF)	1					○	A
29	TM940026	(SX@) 煙突板	1					-	D
30	TM100050	(SZ) ノブボルト M6	1					-	F
37	TM101001	(SZ) ケミカルタンク押さえ板	1					-	F
38	TMFB101491	燃料ヘッドフィルター(TM)	1					○	A
39	TM101079	燃料ホース(G600/35)	2					-	F
40	TM100401	(SZ) 燃料コック MF3/8	1					-	F
43	TM940004	(SX@) 燃料タンク(鉄)(HC2015M)	1					-	D
48	TM100046	車輪カバーφ250(赤)(HC1513M)	2					○	A
49	TMRDF20	車輪用クリップ(HC, HS)	2					○	A
50	TM100045N	車輪φ250(HC, ロジカ)	2					○	A
54	TM101846	自在キャスターφ125(ストッパー付)(HC, HS, HF)	1					○	A
55	TM940001	(SZ) 台車	1					-	F

HC1520M(廃番) 装置部

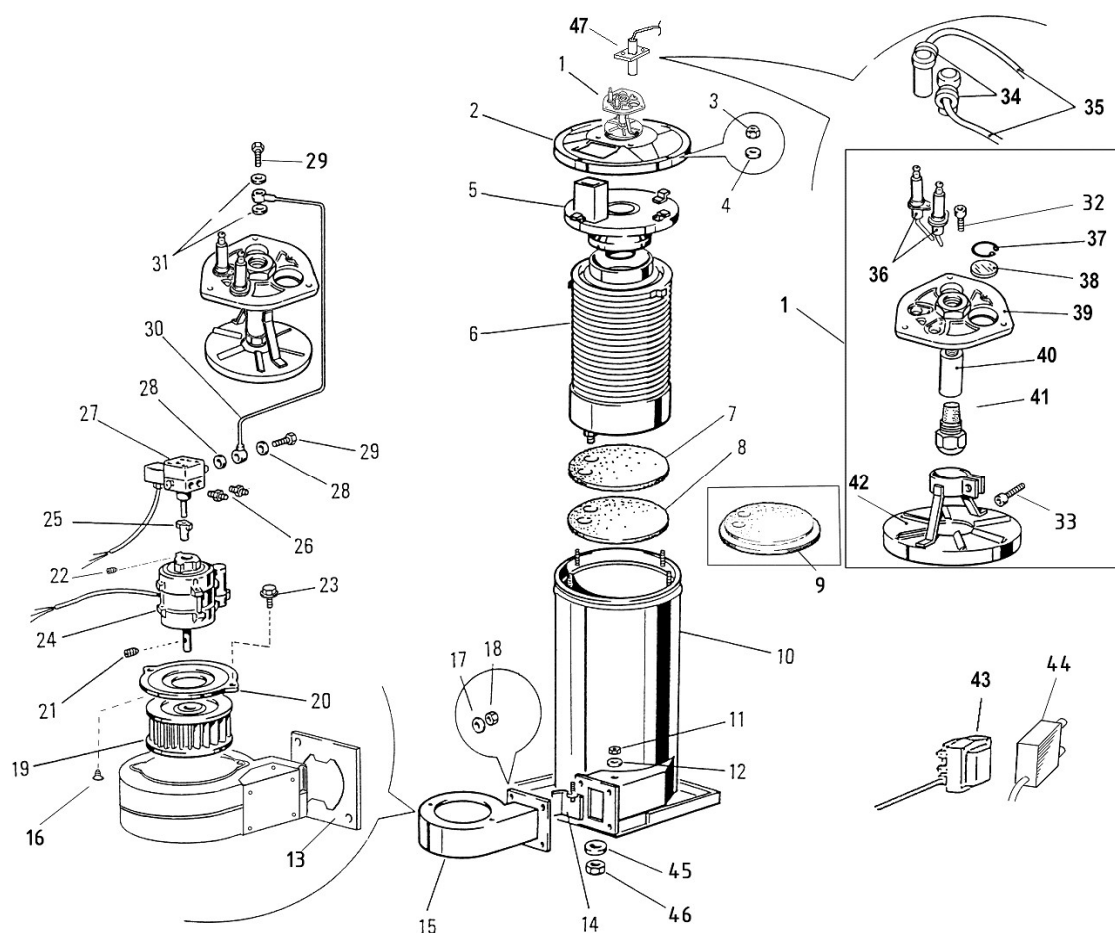


図番	コード	品名	数量	キット内容	キット	LOT	備考	価格表	納期
1	B040336	ローシャフトモーター 5.5kw 200V(112M)(NMT)	1					○	A
2	B060533	(SZ)ポンプ HC5561R	1					-	-
3	B070108	(SZ)アンローター パルサー3	1				=P60.0006.60	-	-
4	TM100127	(SZ)エルボ MM3/8	1					-	-
5	B163704	(SY@)高圧PFジョイントU3/8	1				旧:TM100180	-	-
6	TM100867	(SZ)銅ワッシャー 3/8 廃番2022/2/15	13					-	-
7	PA60002831	プラグ 3/8	7					○	-
8	TM100036N	(SZ)ニップル 3/8	1					-	-
9	PA60052500	安全弁 VS220	1					○	-
10	TM100975	削除	1					-	-
11	TM101261	(SZ)ホースバンド	1					-	-
12	TM101251	(SZ)安全弁ホース 6×12.5	1					-	-
13	B330636	(SX)中間ホース 9H×725L(U3/8×U3/8-90)	1				クリヤ	-	-
14	MT0013FMM2	(SZ)凸凹チース MMF3/8	1					-	-
15	TM100035N	(SZ)アダプター3/8	2					-	-
16	TM103011	(SX@)中間ホース 9M×310L(U3/8×O3/8)	1				B330581	-	-
17	PA29008085	圧力スイッチ PR5 3/8M(2.5MPa 赤)	2				MT00014300	○	-
18	TM101328	(SZ)ケミカルチューブ φ7	1					-	-
19	TM101546	(SZ)ホースバンド	1					-	-
20	B200915	黄銅タケニップル1/4×10.5(GHN-0211)	1				TM100086	○	-
21	PA40000761	(SZ)ボール受けジョイント	1					-	-
22	PA14746100	(SZ)ケミカルサクション用ホース	1					-	-
23	TM100095L	(SX@)ケミカルシードジョイント	1					-	-
24	TM100097	(SX@)ロックナット1/4	1					-	-
25	TM100961	ジョイントホルト 1/2	1					○	-
26	BBPW04C	(SZ)銅ハッキン 1/2	1					-	-
27	TM104078	(SZ)穴付吸水ジョイント M1/2×O1/2	1					-	-
28	TM200024	(SZ)凸凹ニップル F1/2×M3/8	1					-	-
29	TM102059	(SZ)吸水中間ホース 450L	1					-	-
30	TMRA000702	ナット 1/8	1					-	-

HC1520M(廃番) 装置部

図番	コード	品名	数量	キット内容	キット	LOT	備 考	価格表	納期
31	TM400093	(SZ)ニップル 1/4×1/8	1					-	F
32	B330252	(SX) 中間ホース 6H×955L (U1/4×U1/4-90°)	1					-	-
33	TM510250T	ケミカルタンクキャップ 赤 (HC)	1					○	-
34	TM101548	(SX@)ケミカルタンク延長管 (HC1513M)	1					-	-
35	TM100151	ケミカルフィルター φ15	1					-	-
36	TM510250	ケミカルタンク 5L黒 (HC)	1					○	-
37	TM100906	(SZ)ホースバンド	1					-	-
38	TM100403	(SZ)ホースコネクション	1					-	-
39	TM100344	(SX@)スケール除去器	1					-	-
40	TM100036	(SX@)フィルター取付ソケット	1					-	-
41	TM510010	(SX@)サクションフィルター	1					-	-
42	TM100062	給水カプラーソケット1/2F (TM)	1					○	-
42a	TM100025	給水カプラーラック φ17タケノコ (TM)	1					○	-
42b	1383A05KR	水道ホース φ15 (5m)	1				1383B	○	-
42c	B450107	ホースバンド (φ17~38)	2					○	-
43	B182103	ロックナット1/2	1				旧: TM200022	○	-
44	TM29016010	給水フロートバルブ 1/2M RGO (BS)	1				44a含む PA29016010	○	-
44a	PA29019184	浮き玉 (フロートバルブ RGO)	1					○	-
45	PA28200000F	リザーブタンク4L (タンク+フタ) IN1/2-OUT1/2 (穴加工品)	1				旧: PA28200000	-	-
45a	PA28200884	フタ (リザーブタンク4L用)	1					○	-
46	TM940043	(SZ)タンク取付ステー	1					-	-
47	B330637	(S) 中間ホース 9HH×725L (U3/8-90)	1				B330854	○	-
48	B234111	(SZ) 超高压カプラーソケットTM3SF	1				T200023	-	-
49	B234101	(SZ) 超高压カプラーラック TM3PF	1				T200032	-	-
50	TM101069	(SX)サーモヒーター (フッソ)	1					-	-
51	TM200017	凸凹チース FFM3/8 B162126に変更	1					-	-
52	MT0013FMF2	(SZ)オスメスチース FMF3/8	1				T101316	-	-
53	B330105	(SX@) 中間ホース 4H×1000L (U1/4×U1/4)	1				ホース: ヨコハマゴム	-	-
54	B161134	高压アダプター 3/8×G1/4	1					○	-
55	MT0RE93000	(SZ)圧力計ホルダー	1				T101597 No.56圧力計に付属	-	-
56	B296358	圧力計 φ50×40MPa (1/4BACK, ステー付) SUSケース	1				旧: T101599, MTOAB92400	○	-
57	TM100960	ジョイントホルト 3/8	1					○	-
58	TM101546	(SZ)ホースバンド	1					-	-
59	PA29094831	(SZ)タケノコナット 1/4 (ナット部)	1					-	-
60	MT0012FM01	(SZ)オスメスアダプター 1/4	1					-	-
61	PA29095400	(SYL@)ケミカル調整バルブ (HC1513/2015M+H35)	1				PA	-	-
62	TM103034	(SZ)ステッカー (ケミカル)	1					-	-
63	PA29092015	(SYL@)ハイパスバルブ (HC1513, 2015M)	1				PA	-	-
64	TM101510	(SZ)六角ボルト M6×16						-	-
65	TM101512	(SZ)平ワッシャー M6						-	-
66	TM101511	(SZ)ナット M6						-	-
67	TM102546	(SZ)ビス M4. 2×13						-	-
68	TM102410	(SZ)六角ボルト M8×30	4					-	-
69	TM103012	(SZ)平ワッシャー M8	4					-	-
70	TM101508	(SZ)六角ナット M8	4					-	-
71	MT00120002	(SZ)サーモロック (クロス)	1				MTM	-	-
72	PA29094731	(SZ)タケノコナット 1/4 (タケノコ部)	1					-	-
73	TM101290/2	(SX@)フレイムコントロールユニット 200V	1					-	-

HC1520M(廃番) ボイラー部

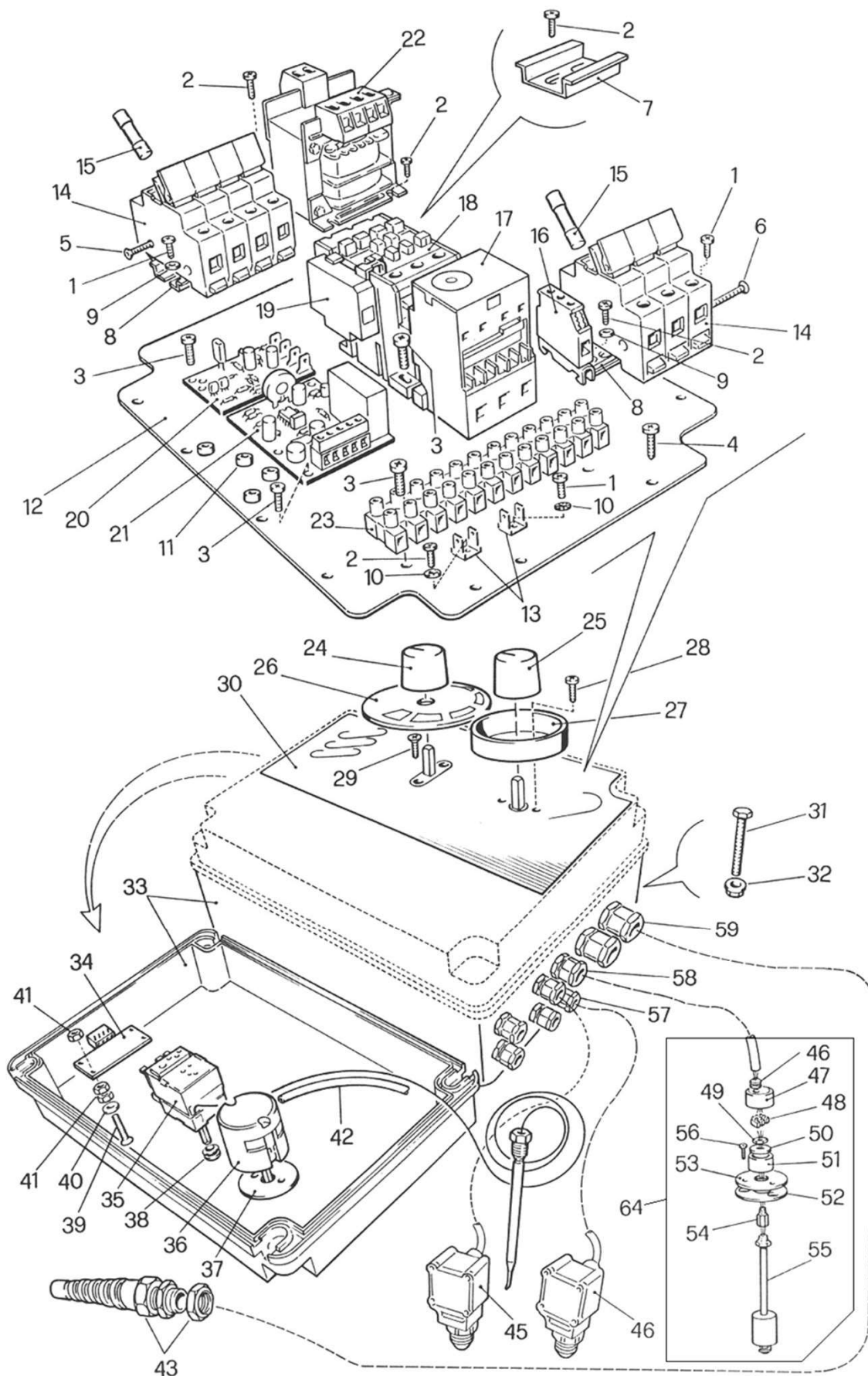


図番	コード	品名	数量	キット内容	キット	LOT	備考	価格表	納期
1	TMCV/TC/06	(SX) 電極部コンプリート	1					-	E
2	TM940017	CVカハ-(G500)	1					-	F
3	TMAC0024BU	(SZ) 袋ナット M6	4					-	F
4	TM102029	(SZ) 平ワッシャー 6×12	4					-	F
5	TM102001K	(SZ) チムニーAY	1					-	F
6	TM101490	ヒートコイル HC1520M 廃番	1				HC1520M用	-	F
7	TM101530	ガasketAφ280 (HC, G500, 600)	1					○	A
8	TM101531	ガasketBφ295 (HC, G500, 600)	1					○	A
9	TM104057	(SZ) ガasketAY	1					-	F
10		-	1				HC1520M用	-	-
11	TMMOD1100	風量調整ツミ	1					-	F
12	TM100076	(SZ) ロックナット	1					-	F
13	TM970092	(SZ) フランジ	1					-	F
14	TM101532	(SZ) 風調板	1					-	F
15	TM103111G	(SX@) ファンカハ-(HC1513)	1					-	D
16	TM100670	(SZ) 皿ネジ 4×12	2					-	F
17	TMAC0015BU	(SZ) ワッシャー 5×10	4					-	F
18	TM101564	(SZ) ナット M5	4					-	F
19	TM104026	パナファン(G500, 600)	1					○	A
20	TM102490	パナフランジ(HC, HS)	1					○	A
21	BBHS06008T	止めネジ HS 6×8 トガリ	1				ID: TM400065	○	A
22	TM400280	(SZ) 六角スクリュー M5×8	3					-	F
23	BBHB08020Z	六角ボルト HB M8×20Z	2				TM100071	○	A
24	TM400275/M	ファンモーター 200V(ギヤポンプ用)	1					○	A
25	TM400167G	カップリング(ギヤポンプ)(HC1513, HC2015)	1					○	A
26	B200101	黄銅アダプター1/4	2				ID: TM102446	○	A

HC1520M(廃番) ボイラー部

図番	コード	品名	数量	キット内容	キット	LOT	備 考	価格表	納期
27	RM82535	(SX)キア式燃料ポンプ BFP21R3 ソレノイド 24V付	1				旧:TMPOMPA203	-	E
27a	RM83250	接続ケーブル(タンク用)	1					○	A
27b	B105001	電磁ポンプ VSC90(200V)	1				VSC63互換品	-	F
27c	B105101F	電磁ポンプ MP60SC-S(200V)ステー付	1				VSC63, 90互換品	○	B
28	BBPWC01	銅ワッシャー1/8	2				TM101211	○	A
29	TM101219	(SX@)シヨイントホルト 1/8	1					-	D
30	TM101506	燃料パイプ(HC2015M, HC2015G) 変更B902000095	1					-	F
31	BBPWC01	銅ワッシャー1/8	2				TM101211	○	A
32	TM103005	(SZ)止めネジ	1					-	F
33	TM103071	(SZ)ネジ 3.9×16	1					-	F
34	TM1200590	ブラケットキャップ 青(抵抗無)	2				TM1000613	○	A
35	TM400100075	ブラケット(75cm)	2					○	B
36	TM400281	電極(1本)(TM)	2					○	A
37	TM104028	Cリング	1					○	A
38	TM104029	確認窓(HC, HS, G500, 600)	1					○	A
39	TM104025	ブラケットホルダー(HC1513M)	1					○	A
40	TM400276	ホルダー(ホイラー用)	1					○	A
41	RM66570	バーナーノズルS1.50 60S(HC2015)	1				TM210203	○	A
42	TM104024	ハットフィルター(HC1513M)	1					○	A
43	TM102422	(SX@)着火トランス 200V(HC2015M)	1					-	D
45	BBPW16Z	(SY@)平ワッシャー PW 16Z	2					-	D
46	TM100034	ロックナット3/8(G500/600, HC, HS)	2					○	A
47	TM100808	(SX@)フォトセル 12V	1					-	D

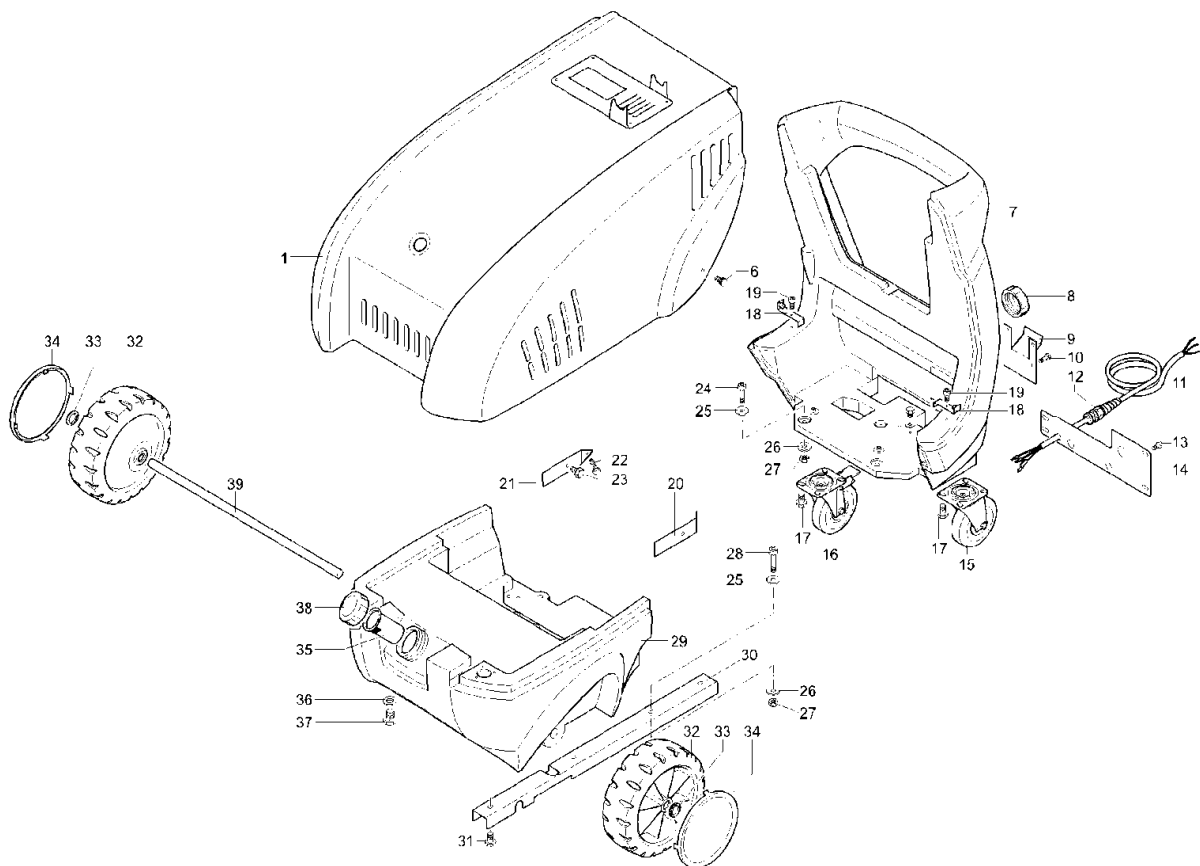
HC1520M(廃番) 電装ボックス



HC1520M(廃番) 電装ボックス

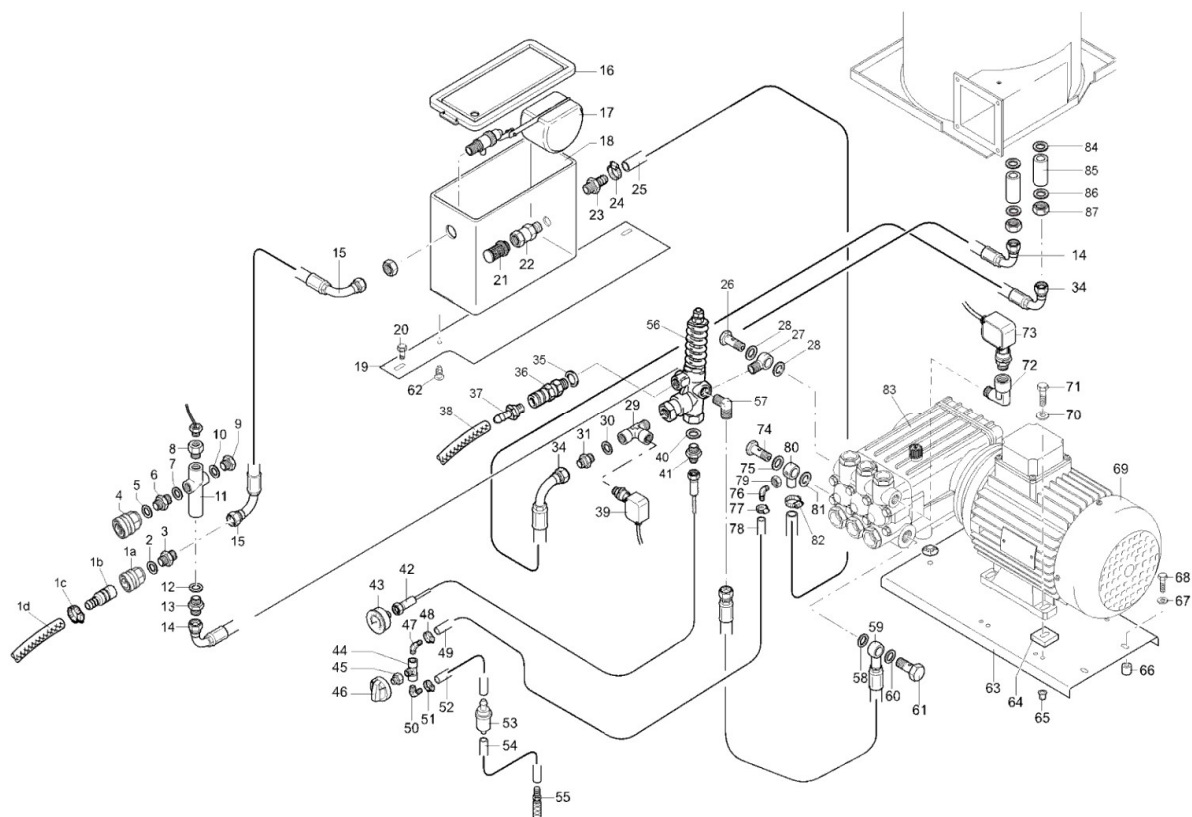
図番	コード	品名	数量	キット内容	キット	LOT	備 考	価格表	納期
1	TM102546	(SZ)ヒース M4.2×13						-	F
2	TM107079	(SZ)ヒース M3.5×9.5						-	F
3	TMAC0004BU	(SZ)配線カバー						-	F
4	TM102489	(SZ)タッピングネジ 3.5×9.5						-	F
5	TM400081	(SZ)NK 4×70						-	F
6	TM101563	(SZ)NK 4×50						-	F
7	TMOMEGA3AF	(SZ)DINレール 55mm	1					-	F
8	TMOMEGA3F	(SZ)DINレール 80mm	2					-	F
9	TMAC0006BU	(SZ)ワッシャー4×12						-	F
10	TM103072	(SZ)ワッシャー 4×9						-	F
11	TM104079	(SZ)基盤取付用スペーサー	4					-	F
12	TM102051	(SZ)取付プレート	1					-	F
13	TMEL005401	(SZ)アース取付端子	2					-	F
14a	TM5450101	(SZ)ヒューズボックス	7					-	F
15	TM5400601	ヒューズ 1A	1					○	A
15a	TM5400604	ヒューズ 4A	3					○	A
15b	TM5400632	(SX@)ヒューズ 32A	3					-	D
16	TMTE60	(SZ)アース用端子台	1					-	F
17	TM1102911	(SX@)サーマルリレー TRB14 24-40A	1					-	D
18	TM1101200	(SZ)マグネットスイッチ KN30	1				生産中止	-	F
18a	TMCN1811/24	(SZ)マグネットスイッチ CN18-24 旧型	1				KN30と互換性有	-	F
19	TM1102726	補助接点	1					-	F
20	TM102015	タイマー(ホィー着火)	1					○	A
21	TM101359M	タイマー(オートストップ)(MC)	1					○	A
22	TM100405/N	(SX@)電源トランス 200-24V(HC2015M, HS1513, 2015)	1					-	D
23	TM9201	端子台(HC2015, 1520)	1					-	F
24	TM101357T	温度調整ダイヤル(HC, HU, ロジカ)	1					○	A
25	TM101357I	電源スイッチつまみ(HC, HU, ロジカ)	1					○	A
26	TM102539	(SZ)ステッカー	1					-	F
27	TM104052	電源スイッチカバー	1					○	A
28	TMVI001101	(SZ)タッピングネジ 2.9×13						-	F
29	TM103001	(SZ)皿ネジ M4×8						-	F
31	TMVI002001	(SZ)六角ボルト 6×30						-	F
32	TMAC0016BU	(SZ)六角ナット M6						-	F
33	TM102010	(SX@)電装ボックス(HC2015M)	1					-	D
34	TM102013	(SX@)ハィロットランプ SL24	1					-	D
35	TM101021	サーモスイッチ SW付(HC, HU, G)	1					○	A
36	TM100891	電源スイッチ(HC, HU, ロジカ)	1					○	A
37	TM102527	電源スイッチハッキン	1					○	A
38	TMEL004701	(SX@)ハッキン(サーモスイッチ)	1					-	D
39	TMVI000101	(SZ)NK 4×16						-	F
40	TMAC0006BU	(SZ)ワッシャー4×12						-	F
41	TM100671	(SZ)六角ナット M4						-	F
42	TM1000360	(SZ)スパィラルチューブ	1					-	F
43	TMEL000202	(SZ)コードロック PG16	1					-	F
45	PA29008085	圧力スイッチ PR5 3/8M(2.5MPa 赤)	2				旧:MT00014300	○	A
57	TM101558	コードロック(小) PG17	5				ミスミ	○	A
58	TM101551	(SZ)コードロック PG9	1				ミスミ	-	F
59	TM52005	(SZ)コードロック PG16	2				ミスミ	-	F
60	TM3700	(SX@)ロックナット PG16	1				ミスミ	-	D
61	TMN4G4	(SZ)電源コード 5m	1					-	F
62	TMNF4G4	(SZ)コード 800mm	1					-	F
63	TMNF3X1	(SZ)コード 800mm	1					-	F
64	TM32518	燃料フロートスイッチ(短)	1					○	A
65		-	1					-	-
66		-	1					-	-
67		-	1					-	-
68		-	1					-	-

HS1513EX (廃番) 本体部



図番	コード	品名	数量	キット内容	キット	LOT	備考	価格表	納期
ASSY	2651A	温水洗浄機 HS1513EX/本体						-	F
1	TM103079	本体カバー (HS1513)	1					○	A
6	BBYN0616	(SY@) ユリヤネジ 6×16	2					-	D
7	TM103087M	(SZ) リアフレーム (ケミカルタンク)	1					-	F
8	TMS00019	ケミカルタンクキャップ (HS)	1					○	A
9	TM103075	(SZ) ケーブルフック	1					-	F
10	TM102546	(SZ) ヒース M4.2×13	4					-	F
11	B100715SET03	電源コード 5m 端子付 (HS1513EX)	1				TMN3G15	○	B
12	B101320	(SX) コードロック PG16保護カバー付 (BS16-B) (HS1513)	1				TMEL000201	-	E
13		-	4					-	-
14	TM103092	(SZ) ハネ	1					-	F
15	TM100055	自在キャスターφ125 (HC, HS, HF)	1					○	A
16	TM101846	自在キャスターφ125 (ストップ付) (HC, HS, HF)	1					○	A
17		-	8					-	-
18	TMS00027	(SZ) ステア	2					-	F
19	BBCS08015Z	(SY@) 六角穴付ボルト CS M8×15Z	2					-	D
20	TM103097M/L	(SZ) ステア LEFT	1					-	F
21	TM103097M/R	(SZ) ステア RIGHT	1					-	F
22	TMVI002901	(SZ) タッピングネジ 6.3×16	2					-	F
23	TM107100	(SZ) フランジボルト M8×16	2					-	F
24	TM103031	(SZ) CS M8×60	2					-	F
25		-	3					-	-
26		-	3					-	-
27	BBHN08Z	六角ナット HN M8Z	3					○	A
28	BBCS08070Z	(SY@) 六角穴付ボルト CS M8×70Z	1					-	D
29	TM103087S	フロントフレーム (燃料タンク) HS1513/2015	1					○	A
30	TM103063	(SZ) 接続レール	1					-	F
31	TM107100	(SZ) フランジボルト M8×16	3					-	F
32	TMHI260	(SX@) 車輪φ260 (HS1513)	2					-	D
33	TMRDF20	車輪用クリップ (HC, HS)	2					○	A
34	TMRTA00001	(SX@) 車輪カバー (HS)	2					-	D
35	TMS00006	(SX@) 給油フィルター	1					-	D
36	TM100867	(SZ) 銅ワッシャー 3/8 廃番2022/2/15	1					-	F
37	TM60002831	(SZ) 盲栓 3/8	1					-	F
38	TMS00018	燃料キャップ	1					○	A
39	TMS00010	(SZ) 車軸	1					-	F

HS1513EX (廃番) 装置部

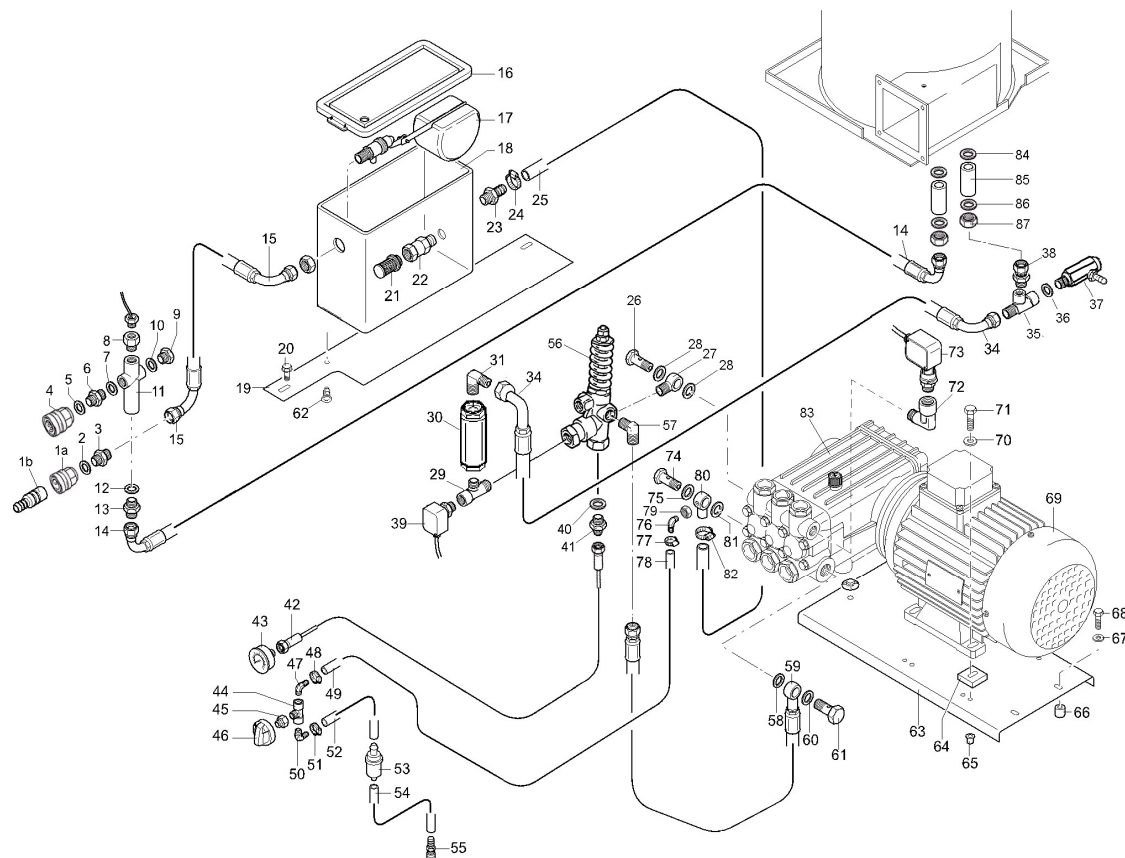


図番	コード	品名	数量	キット内容	キット	LOT	備考	価格表	納期
1	TM100062	給水カ°ラソケット1/2F(TM)	1					○	A
1a	TM100025	給水カ°ラ°ラ° φ17タケノコ(TM)	1					○	A
1b	B450104	ホ°スパ°ント° (φ11~25)	2					○	A
1c		-	1					-	-
2	TM100809	(SZ) 銅ワッシャー-1/2	1					-	F
3	B163504	高圧中間ジ°ョイント1/2	1					○	A
4	B234111	(SZ) 超高圧カ°ラソケットTM3SF	1			T200023		-	F
5	TM100867	(SZ) 銅ワッシャー 3/8 廃番2022/2/15	1					-	F
6	B163503	高圧中間ジ°ョイント3/8	1					○	A
7	TM100867	(SZ) 銅ワッシャー 3/8 廃番2022/2/15	1					-	F
8	TM101069	(SX) サ°モルタ°-(フ°ツツク°)	1					-	E
9	TM60002831	(SZ) 盲栓 3/8	1					-	F
10	TM100867	(SZ) 銅ワッシャー 3/8 廃番2022/2/15	1					-	F
11	MT00120002	(SZ) サ°モ°ロック(クロス)	1					-	F
12	TM100867	(SZ) 銅ワッシャー 3/8 廃番2022/2/15	1					-	F
13	B163503	高圧中間ジ°ョイント3/8	1					○	A
14	B330637	(S) 中間ホ°ス 9HH×725L(U3/8-90)	1			B330854		○	C
15	1384A12031	低圧耐油ホ°ス φ12×31cm	1					○	B
15a	BR1630604006	90° 吸水継手 φ13×1/2(BS)	2					○	A
16	PA28200884	フタ(リザ°-フ°タンク4L用)	1					○	A
17	TM29016010	給水フ°ロ°バル° 1/2M RGO(BS)	1			17a含む		○	A
17a	PA29019184	浮き玉(フ°ロ°バル° RGO)	1					○	A
18	PA28200000F	リザ°-フ°タンク4L(タンク+フタ) IN1/2-OUT1/2(穴加工品)	1			旧:TMS00017		-	F
19	TM103076/1	(SZ) プ°レート	1					-	F
20	TM107100	(SZ) フランジホ°ルト M8×16	1					-	F
21	TM510010	(SX@) サクシヨソフィルター	1					-	D
22	TM100036	(SX@) フィルタ°取付ソケット	1					-	D
23		-	1					-	-
24	B450104	ホ°スパ°ント° (φ11~25)	1					○	A
25	1384A12050	低圧耐油ホ°ス φ12×50cm	1					○	B
26	TM100960	ジ°ョイントホ°ルト 3/8	1					○	A
27	TM100962	リンクジ°ョイント3/8	1					○	A

HS1513EX (廃番) 装置部

図番	コード	品名	数量	キット内容	キット	LOT	備考	価格表	納期
28	TM100867	(SZ) 銅ワッシャー 3/8 廃番2022/2/15	1					-	F
29	MTM0013FFM2	(SZ) 凸凹チース 3/8FFM	1					-	F
30	TM100867	(SZ) 銅ワッシャー 3/8 廃番2022/2/15	1					-	F
31	B161103	高圧アタプター-3/8	1					○	A
34	B330637	(S) 中間ホース 9HH×725L (U3/8-90)	1				B330854	○	C
35	BBPW02C	(SZ) 銅ワッシャー1/4	1					-	F
36	PA60055520	安全弁 VS28	1				MT190005 (MG2000)	○	A
37	B200915	黄銅タケノコニップル1/4×10.5 (GHN-0211)	1				TM100086	○	A
38	TM101251	(SZ) 安全弁ホース 6×12.5	1					-	F
39	PA29008085	圧力スイッチ PR5 3/8M (2.5MPa 赤)	1					○	A
40	TM100867	(SZ) 銅ワッシャー 3/8 廃番2022/2/15	1					-	F
41	B163552	異径中間ジョイント3/8×1/8	1					-	F
42	B330105	(SX@) 中間ホース 4H×1000L (U1/4×U1/4)	1					-	D
43	TM9327011	圧力計 φ50×250b 1/4BACK (HS1513)	1					○	A
44	TM102524	(SX) ケミカルバルブ (HS1513)	1					-	E
45	TM103083PD	(SX) アタプター (HS1513)	1					-	E
46	TM103083	(SX@) スイッチノブ HS	1					-	D
47	TMRA000102	(SZ) タケノコエルボ 1/4	1					-	F
48	B450101	ホースバンド (φ6~15)	1					○	A
49	TM101328	(SZ) ケミカルチューブ φ7	1					-	F
50	TMRA000102	(SZ) タケノコエルボ 1/4	1					-	F
51	B450101	ホースバンド (φ6~15)	1					○	A
52	TM101328	(SZ) ケミカルチューブ φ7	1					-	F
53	TMFB101496	(SX@) ケミカルフィルター ナイロンタイプ (HC)	1					-	D
54	TM101328	(SZ) ケミカルチューブ φ7	1					-	F
55	TMS00004/P	タケノコジョイント	1					-	F
56	M0215002020	(SZ) アンローダー-MV550	1				廃番	-	F
56a	TC0215010370	アンローダー-VRT3+1/4F (22MPa Blue, ノブ付)	1				代替品	○	A
57	B161530	高圧90°アタプター-3/8×G1/2	1					○	A
58	TM100867	(SZ) 銅ワッシャー 3/8 廃番2022/2/15	1					-	F
59	TM101960	(SX@) 中間ホース 9M×480L (U3/8×O3/8)	1					-	D
60	TM100867	(SZ) 銅ワッシャー 3/8 廃番2022/2/15	1					-	F
61	TM100960	ジョイントホルト 3/8	1					○	A
63	TM103095M	(SZ) モーターヘース	1					-	F
64	TMS00016	(SZ) ゴムシート35×35	1					-	F
65	TMS00015	(SZ) 埋め込みナットM8	1					-	F
66	TM100838	(SZ) カラ-16×8×8.5	1					-	F
67		-	1					-	-
68	BBHB08015Z	(SY) 六角ホルト HB M8×15Z	1					-	E
69	B040326	(X) ローシャフトモーター 4.0kw 200V (100L) (E2C)	1					-	E
70		-	1					-	-
71	BBHB08035Z	(X) 六角ホルト HB M8×35Z	1					-	E
72	B160703	高圧凸凹エルボ 3/8	1					○	A
73	PA29008085	圧力スイッチ PR5 3/8M (2.5MPa 赤)	1					○	A
74	TM100960	ジョイントホルト 3/8	1					○	A
75	TM100867	(SZ) 銅ワッシャー 3/8 廃番2022/2/15	1					-	F
76	TM101121	タケノコエルボ 1/8	1					○	A
77	B450101	ホースバンド (φ6~15)	1					○	A
78	TM101328	(SZ) ケミカルチューブ φ7	1					-	F
79	B182100	ロックナット1/8	1				TMRA000702	-	F
80	TM104045	リングジョイント3/8+1/8F	1					-	B
81	TM100867	(SZ) 銅ワッシャー 3/8 廃番2022/2/15	1					-	F
82	B450104	ホースバンド (φ11~25)	1					○	A
83	B060552	(SZ) ホップ HC350	1					-	F
84	BBPW16Z	(SY@) 平ワッシャー PW 16Z	2					-	D
85		-	2					-	-
86	BBPW16Z	(SY@) 平ワッシャー PW 16Z	2					-	D
87	TM100034	ロックナット3/8 (G500/600, HC, HS)	2					○	A

HS1513EX (フロースイッチ付) (廃番) 装置部

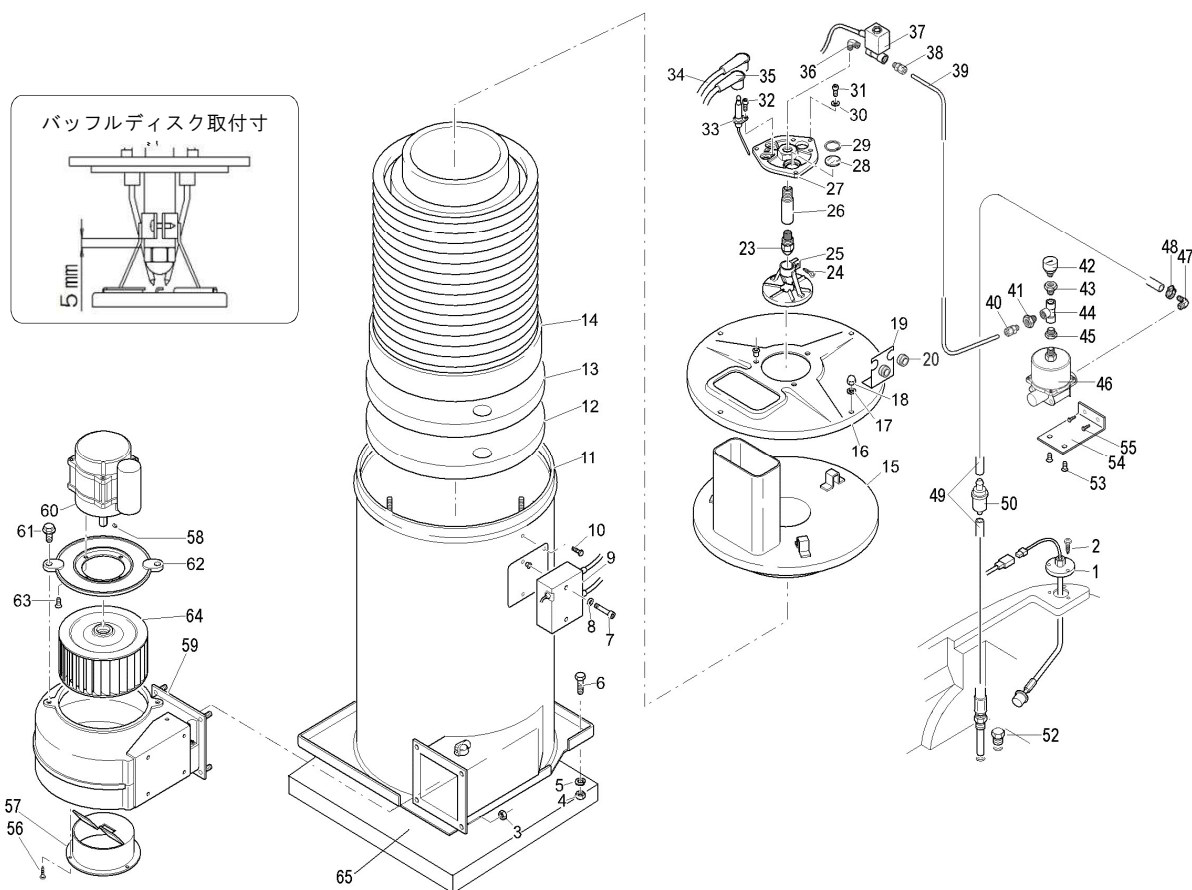


図番	コード	品名	数量	キット内容	キット	LOT	備考	価格表	納期
1	TM100062	給水カプラソケット1/2F(TM)	1					○	A
1a	TM100025	給水カプララックφ17タケノコ(TM)	1					○	A
1b	B450104	ホースバンド(φ11~25)	2					○	A
1c		-	1					-	-
2	TM100809	(SZ)銅ワッシャー1/2	1					-	F
3	B163504	高圧中間ジョイント1/2	1					○	A
4	B234111	(SZ)超高圧カプラソケットTM3SF	1					-	F
5	TM100867	(SZ)銅ワッシャー 3/8 廃番2022/2/15	1					-	F
6	B163503	高圧中間ジョイント3/8	1					○	A
7	TM100867	(SZ)銅ワッシャー 3/8 廃番2022/2/15	1					-	F
8	TM101069	(SX)サーモスタット(フック)	1					-	E
9	TM60002831	(SZ)盲栓 3/8	1					-	F
10	TM100867	(SZ)銅ワッシャー 3/8 廃番2022/2/15	1					-	F
11	MT00120002	(SZ)サーモロック(クロス)	1					-	F
12	TM100867	(SZ)銅ワッシャー 3/8 廃番2022/2/15	1					-	F
13	B163503	高圧中間ジョイント3/8	1					○	A
14	B330637	(S)中間ホース 9HH×725L(U3/8-90)	1			B330854		○	C
15	1384A12031	低圧耐油ホース φ12×31cm	1					○	B
15a	BR1630604006	90°吸水継手φ13×1/2(BS)	2					○	A
16	PA28200884	フタ(リザーブタンク4L用)	1					○	A
17	TM29016010	給水フロートバルブ1/2M RGO(BS)	1			17a含む 旧:PA29016010		○	A
17a	PA29019184	浮き玉(フロートバルブRGO)	1					○	A
18	PA28200000F	リザーブタンク4L(タンク+フタ)IN1/2-OUT1/2(穴加工品)	1			旧:TMS00017		-	F
19	TM103076/1	(SZ)プレート	1					-	F
20	TM107100	(SZ)フランジボルト M8×16	1					-	F
21	TM510010	(SX@)サクションフィルター	1					-	D
22	TM100036	(SX@)フィルター取付ソケット	1					-	D
23		-	1					-	-
24	B450104	ホースバンド(φ11~25)	1					○	A
25	1384A12050	低圧耐油ホース φ12×50cm	1					○	B
26	TM100960	ジョイントボルト 3/8	1					○	A
27	TM100962	リングジョイント3/8	1					○	A

HS1513EX (フローズイッチ付) (廃番) 装置部

図番	コード	品名	数量	キット内容	キット	LOT	備考	価格表	納期
28	TM100867	(SZ) 銅ワッシャー 3/8 廃番2022/2/15	1					-	F
29	MT0013FMM2	(SZ) 凸凹チース MMF3/8	1					-	F
30	PA28040038	フローズイッチ FL7 3/8FF (4~30L/min)	1					○	A
31	B160503	高圧エルボ 3/8	1					○	A
34	B330637	(S) 中間ホース 9HH×725L (U3/8-90)	1			B330854		○	C
35	MT0013FFM2	(SZ) 凸凹チース 3/8FFM	1					-	F
36	BBPW02C	(SZ) 銅ワッシャー1/4	1					-	F
37	MT190003	安全弁 MG1000 (IN3/8×OUT1/4)	1					○	A
38	B162702	高圧片ユニオン3/8	1					○	A
39	PA29008085	圧力スイッチ PR5 3/8M (2.5MPa 赤)	1					○	A
40	TM100867	(SZ) 銅ワッシャー 3/8 廃番2022/2/15	1					-	F
41	B163552	異径中間ジョイント3/8×1/8	1					-	F
42	B330105	(SX@) 中間ホース 4H×1000L (U1/4×U1/4)	1					-	D
43	TM9327011	圧力計 φ50×250b 1/4BACK (HS1513)	1					○	A
44	TM102524	(SX) ケミカルバルブ (HS1513)	1					-	E
45	TM103083PD	(SX) アダプター (HS1513)	1					-	E
46	TM103083	(SX@) スイッチノブ HS	1					-	D
47	TMRA000102	(SZ) タケノコエルボ 1/4	1					-	F
48	B450101	ホースバンド (φ6~15)	1					○	A
49	TM101328	(SZ) ケミカルチューブ φ7	1					-	F
50	TMRA000102	(SZ) タケノコエルボ 1/4	1					-	F
51	B450101	ホースバンド (φ6~15)	1					○	A
52	TM101328	(SZ) ケミカルチューブ φ7	1					-	F
53	TMFB101496	(SX@) ケミカルフィルター ナイロンタイプ (HC)	1					-	D
54	TM101328	(SZ) ケミカルチューブ φ7	1					-	F
55	TMS00004/P	タケノコジョイント	1					-	F
56		-	1				M0215002020: 廃盤	-	-
56a	TC0215010370F	アロケ - VRT3+1/4F (余水変換フッ素付) MV550代替品	1				代替品	○	B
57	B161530	高圧90°アダプター-3/8×G1/2	1					○	A
58	TM100867	(SZ) 銅ワッシャー 3/8 廃番2022/2/15	1					-	F
59	TM101960	(SX@) 中間ホース 9M×480L (U3/8×O3/8)	1					-	D
60	TM100867	(SZ) 銅ワッシャー 3/8 廃番2022/2/15	1					-	F
61	TM100960	ジョイントホルト 3/8	1					○	A
63	TM103095M	(SZ) モーターヘース	1					-	F
64	TMS00016	(SZ) コムシート35×35	1					-	F
65	TMS00015	(SZ) 埋め込みナットM8	1					-	F
66	TM100838	(SZ) カラ-16×8×8.5	1					-	F
67		-	1					-	-
68	BBHB08015Z	(SY) 六角ホルト HB M8×15Z	1					-	E
69	B040305	(SZ) モーター4kW	1					-	F
70		-	1					-	-
71	BBHB08035Z	(X) 六角ホルト HB M8×35Z	1					-	E
72	B160703	高圧凸凹エルボ 3/8	1					○	A
73	PA29008085	圧力スイッチ PR5 3/8M (2.5MPa 赤)	1					○	A
74	TM100960	ジョイントホルト 3/8	1					○	A
75	TM100867	(SZ) 銅ワッシャー 3/8 廃番2022/2/15	1					-	F
76	TM101121	タケノコエルボ 1/8	1					○	A
77	B450101	ホースバンド (φ6~15)	1					○	A
78	TM101328	(SZ) ケミカルチューブ φ7	1					-	F
79	TMRA000702	ナット 1/8	1					-	F
80	TM104045	リングジョイント3/8+1/8F	1					-	B
81	TM100867	(SZ) 銅ワッシャー 3/8 廃番2022/2/15	1					-	F
82	B450104	ホースバンド (φ11~25)	1					○	A
83	B060552	(SZ) ホップ HC350	1					-	F
84		-	2					-	-
85		-	2					-	-
86		-	2					-	-
87	TM100034	ロックナット3/8 (G500/600, HC, HS)	2					○	A

HS1513EX (廃番) ボイラー部

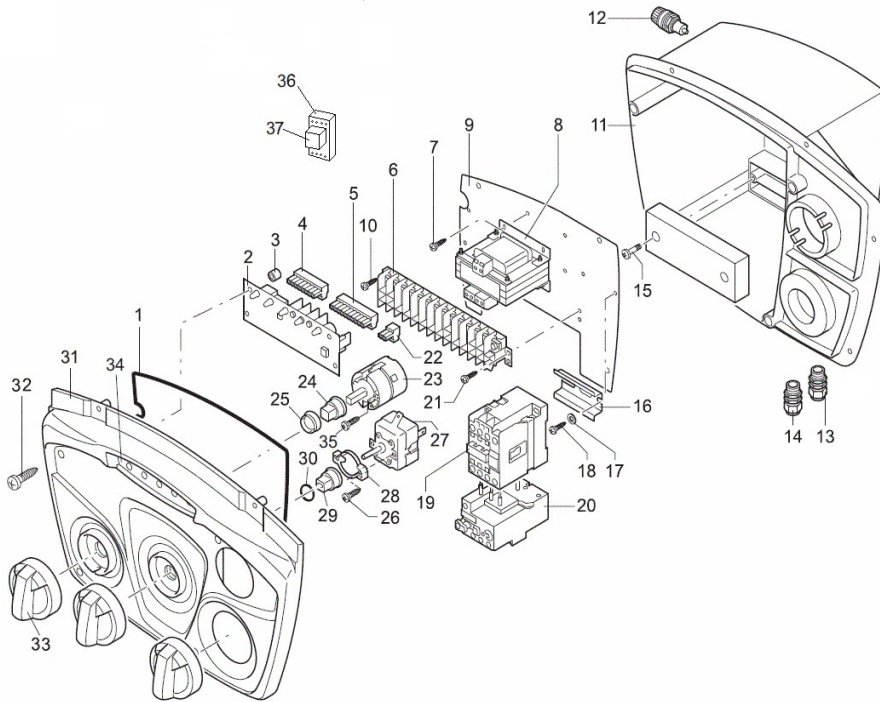


図番	コード	品名	数量	キット内容	キット	LOT	備考	価格表	納期
1	TMS00025	燃料フロートスイッチ (HS)	1					○	A
2		-	1					-	-
3		-	4					-	-
4	BBHN08Z	六角ナット HN M8Z	4					○	A
5	79921501	スプリングワッシャー M8	4					-	C
6	BBHB08035Z	(X)六角ボルト HB M8×35Z	4					-	E
7		-	2					-	-
8		-	2					-	-
9	TM100399	着火トランス 200V (HC1513M, HS1513, 2015EX)	1					○	A
10		-	2					-	-
11	TM940052X/L/S	(SZ)ドラム	1					-	F
11a	TMS00007S	(SZ)ガasket□310×310	1				ドラム下	-	F
12	TM101531	ガasketBφ295 (HC, G500, 600)	1					○	A
13	TM101530	ガasketAφ280 (HC, G500, 600)	1					○	A
14	TM103134	ヒートコイル (HS1513)	1					○	A
15	TMS00008	(SZ)チムニーAY	1					-	F
16	TM940017	CVカパ- (G500)	1					-	F
17		-	4					-	-
18	BBDCN06Z	(SX@)袋ナット M6Z	4					-	D
19	TMTE000805	(SZ)プレート	1					-	F
20		-	2					-	-
23	RM66560	バーナーノズル S 1.35 60° S	1				T210200	○	A
23a	B470303	OR 1.78×11.11	1				バーナーノズル用	○	A
24		-	1					-	-
25	TM104024	バツフルディスク (HC1513M)	1					○	A
26	TM400276	ノズルホルダ- (ボイラー用)	1					○	A
27	TM104025	プラグホルダ- (HC1513M)	1					○	A
28	TM104029	確認窓 (HC, HS, G500, 600)	1					○	A
29	TM104028	Cリング	1					○	A

HS1513EX (廃番) ボイラー部

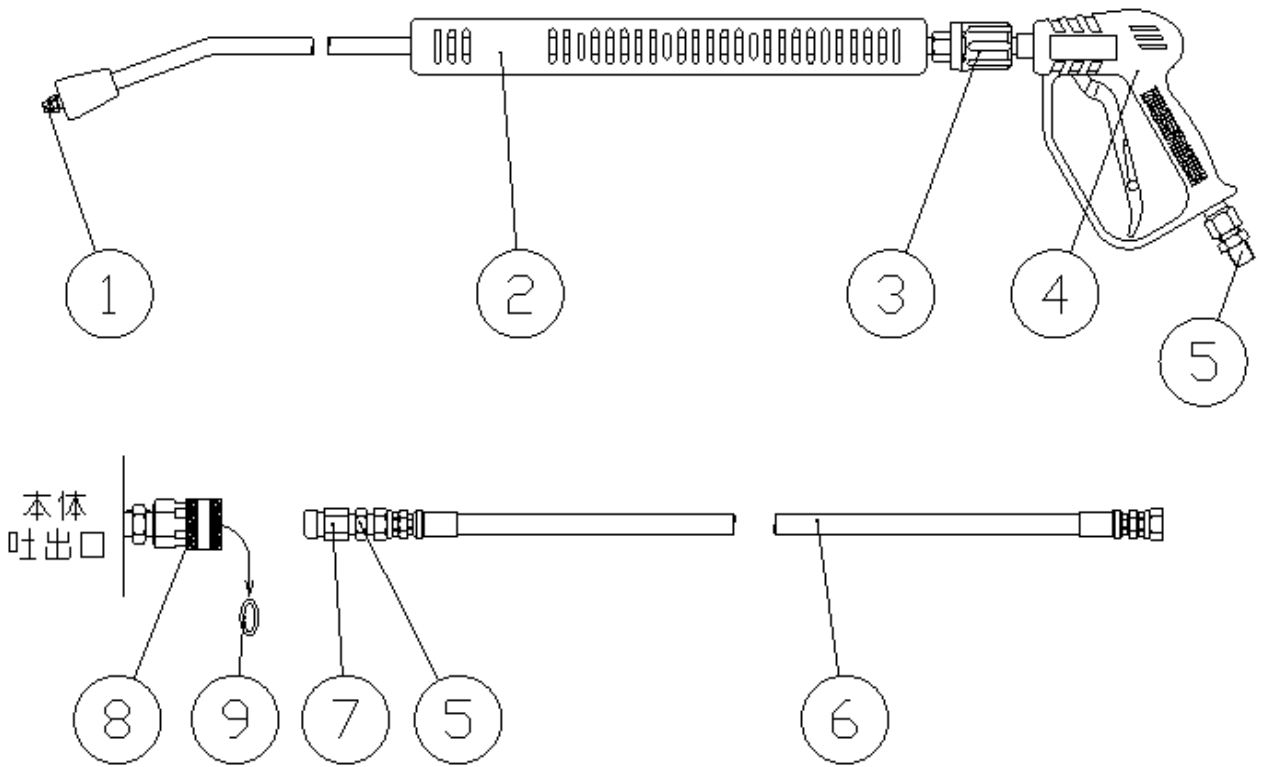
図番	コード	品名	数量	キット内容	キット	LOT	備 考	価格表	納期
30		-	3					-	-
31		-	3					-	-
32		-	2					-	-
33	TM400281	電極(1本)(TM)	2					○	A
34	TM400100050	ブラクコード(50cm)	2					○	B
35	TM1200590	ブラクキャップ青(抵抗無)	2			T1000613		○	A
36		-	1					-	-
37	FSCM000892	ソノイトバルブ24V(HF)	1				37aとセットで使用	○	A
37a	FSCM000886	接続ケーブル(HF)	1				37とセットで使用	○	A
38	B901901	パイプ用ジョイント・ストレートφ4×1/8	1					○	A
39	B902000	(X)銅パイプφ4(10m)	1					-	E
40	B901901	パイプ用ジョイント・ストレートφ4×1/8	1					○	A
41	B162301	高压ブッシング1/4×1/8	1					○	A
42	TM101569	燃料圧力計	1					○	A
43	B162301	高压ブッシング1/4×1/8	1					○	A
44		-	1					-	-
45	B162301	高压ブッシング1/4×1/8	1					○	A
46	B105001	電磁ポンプ VSC90(200V)	1				VSC63互換品	-	F
46a	B105101F	電磁ポンプ MP60SC-S(200V)ステー付	1				VSC63, 90互換品	○	B
47		-	1					-	-
48		-	1					-	-
49	TM102492	燃料ホース L1200	1					○	A
50	TMFB101491	燃料ペーパーフィルター(TM)	1					○	A
52		-	1					-	-
53		-	2					-	-
54		-	1					-	-
55		-	2					-	-
56		-	3					-	-
57	TM400063	(SX@)吸気口	1					-	D
58	BBHS06010	(SX@)止めネジ HS 6×10 ｸﾞﾙｰﾈｯﾄ	1					-	D
59	TM103111G	(SX@)ファンカバー(HC1513)	1					-	D
60	TM4400MOB002	ファンモーター 200V(電磁ポンプ用)	1					○	A
60a	TM400070	パナコンデンサ5μF(HC, HS)	1					○	A
60b	TM102533	(SX@)キャップ	1					-	D
61	BBHB08020Z	六角ボルト HB M8×20Z	2			TM100071		○	A
62	TM102490	パナフランジ(HC, HS)	1					○	A
63		-	4					-	-
64	TM104026	パナファン(G500, 600)	1					○	A
65	TMS00007	ガスケット□310×310(HS)	1					○	A

HS1513EX (廃番) 電装部



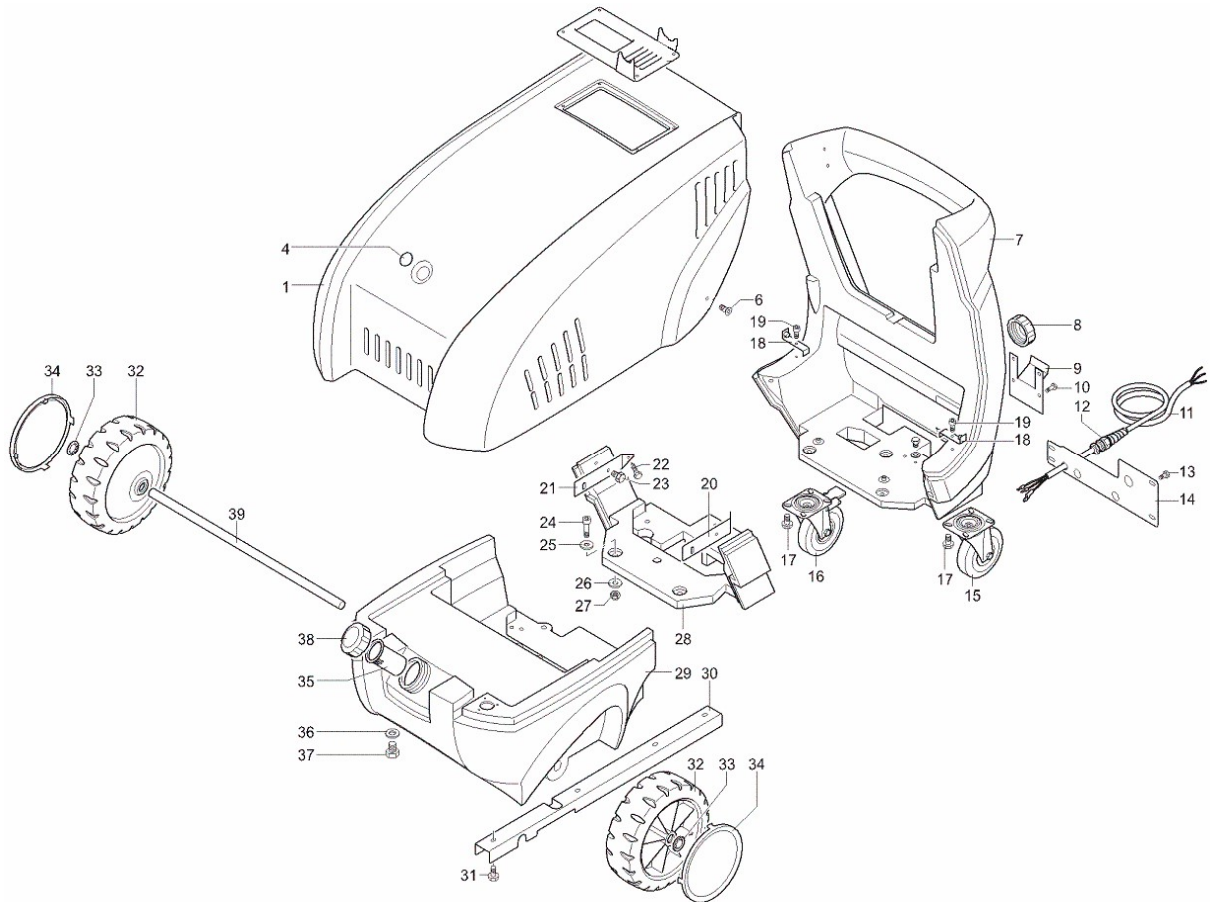
図番	コード	品名	数量	キット内容	キット	LOT	備考	価格表	納期
1	TMS00038	ハウジング (HS2015EX)	1				85 cm	○	A
2	TM103082	コントロールホート (HS)	1					○	A
3	TMS00034	(SZ) ナット	1					-	F
4	TMS00036	(SZ) ソケット 8極	1					-	F
5	TMS00037	(SZ) ソケット 10極	1					-	F
6	TMS00012	(SZ) 端子台 serie S/M	1					-	F
7	TM107079	(SZ) ビス M3.5×9.5	1					-	F
8	TM100405/N	(SX@) 電源トランス 200-24V (HC2015M, HS1513, 2015)	1				旧: TM300015/E	-	D
9	TM103093	(SZ) フレート	1					-	F
10	TMAC0004BU	(SZ) 配線カバー	1					-	F
11	TM103086	(SZ) 電装ボックス	1					-	F
12	TM101405	(SZ) ヒューズボックス	3					-	F
12a	B1062A01	ミニ管ヒューズ 1A250V (2cm)	1				旧: B106201 奥	-	F
12b	B1062A04	ミニ管ヒューズ 4A250V (2cm)	2				旧: B106204 手前・中	-	F
13	TM52004	(SZ) コートロック PG13.5	1					-	F
14	TM52004	(SZ) コートロック PG13.5	1					-	F
15	TM102546	(SZ) ビス M4.2×13	1					-	F
16	TMOMEGA3AF	(SZ) DINレール 55mm	1				5.5 cm	-	F
17	TMAC0006BU	(SZ) ワッシャー 4×12	1					-	F
18	TM107079	(SZ) ビス M3.5×9.5	1					-	F
19	TM4400MAE083	マグネットスイッチ BF12 24V	1					○	A
20	TM102471	サーマルリレー RF38 13-18A	1					○	A
21	TM107079	(SZ) ビス M3.5×9.5	1					-	F
22	TMS00035	(SZ) ソケット 2極	1					-	F
23	TM100891	電源スイッチ (HC, HU, ロジカ)	1					○	A
24	TM103083PI	メインスイッチノブアダプター	1					○	A
25	TMVS16	シール VS-16 (HS2015EX)	1					○	A
26	TMS00040	(SZ) ビス 4×20	1					-	F
27	TMS00039	サーモスイッチ (HS)	1					○	A
28	TM103083GT	(SX@) サーモスイッチアダプター	1					-	D
29	TM103083PT	(SX@) スイッチノブアダプター (サーモスイッチ) HS	1					-	D
30	B470457	OR 2.62×15.88	1					○	A
31	TM103085	(SZ) 電装ボックスカバー	1					-	F
32	TMS00041	(SZ) ビス M4.2×16	1					-	F
33	TM103083	(SX@) スイッチノブ HS	1					-	D
34	TM103094	(SZ) Adesivo led plancia q.e. serie S/M	1					-	F
35	TM102536	(SZ) ビス M2.9×16	1					-	F
36	-	-	1					-	-
36a	B102321	(SZ) 端子台 HN用 AHNA21	(1)					-	F
37	B102341	(SX@) リレー 4C AC24 MY4	1				MY4 24VAC (オムロン)	-	D
37a	B102322	(SZ@) HNリレー 2C AC24 AHN21024	(1)					-	D

HS1513EX (廃番) 付属品



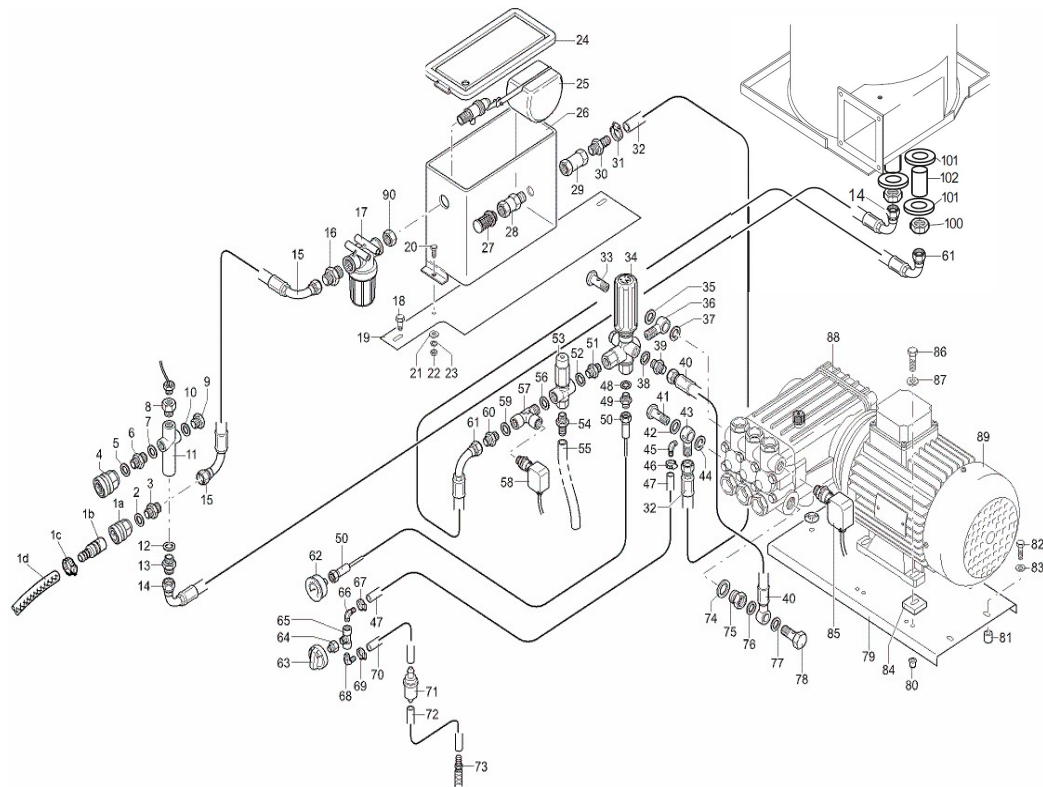
図番	コード	品名	数量	キット内容	キット	LOT	備考	価格表	納期
1	2840JA15040	洗浄ノズル 1/8MS15040 (扇形, SUS)	1				50Hz	○	A
1a	2840JA15045	洗浄ノズル 1/8MS15045 (扇形, SUS)	1				60Hz	○	A
2	2817Q12	ホットランス LH12 (アシスタノズルヘッド 1/8付)	1				ノズルホルダー付	○	B
2a		-	1					-	-
3	2813Z	トリガースプレー RF1	1					○	A
4	2806N	洗浄ガン本体 P22S スイベル付 (加工無)	1					-	F
5	B161103	高圧アダプター 3/8	2					○	A
6	2874A	(SZ) 高圧温水ホース 9HH × 10m	1				10標	-	F
7	B233201	(SZ) 超高圧カラフ ラク TMN3PF (30MPa)	1				旧: TM200032 TM3PF	-	F
8	TM200023	高圧カラフ ソケット TM3SF	1				旧: B234111	-	F
9	B471116	OR 2.62 × 18.72 AS116 (TM, TMS, 4T)	1					○	A

HS2015EX (廃番) 本体部



図番	コード	品名	数量	キット内容	キット	LOT	備考	価格表	納期
ASSY	2655J00	温水洗浄機 HS2015EX (本体) No.						-	F
1	TM103084	本体カバー (HS2015EX)	1					-	F
6	BBYN0610	ユリヤネジ 6×10	2					○	A
7	TM103087M	(SZ) リアフレーム (ケミカルタンク)	1					-	F
8	TMS00019	ケミカルタンクキャップ (HS)	1					○	A
9	TM103075	(SZ) ケーブルフック	1					-	F
10	TM102546	(SZ) ヒース M4.2×13	4					-	F
11	TMN4G25	電源コード	1					-	F
12	TMEL000201	(SZ) コードロック PG16	1					-	F
13		-	4					-	-
14	TM103092	(SZ) ハネ	1					-	F
15	TM100055	自在キャスターφ125 (HC, HS, HF)	1					○	A
16	TM101846	自在キャスターφ125 (ストップ付) (HC, HS, HF)	1					○	A
17		-	8					-	-
18	TMS00027	(SZ) ステ	2					-	F
19	BBCS08015Z	(SY@) 六角穴付ボルト CS M8×15Z	2					-	D
20	TMS00043	(SZ) ステ	1					-	F
21	TMS00043	(SZ) ステ	1					-	F
22	TMVI002901	(SZ) タッピングネジ 6.3×16	2					-	F
23	TM107100	(SZ) フランジボルト M8×16	2					-	F
24	TM103031	(SZ) CS M8×60	4					-	F
25		-	8					-	-
26		-	2					-	-
27		-	5					-	-
28	TM103087C	(SZ) ミドルフレーム	1					-	F
29	TM103087S	フロントフレーム (燃料タンク) HS1513/2015	1					○	A
30	TMS00045	(SZ) 接続レール	1					-	F
31	TM107100	(SZ) フランジボルト M8×16	4					-	F
32	TMHI260	(SX@) 車輪φ260 (HS1513)	2					-	D
33	TMRDF20	車輪用クリップ (HC, HS)	2					○	A
34	TMRTA00001	(SX@) 車輪カバー (HS)	2					-	D
35	TMS00006	(SX@) 給油フィルター	1					-	D
36	B471117	OR 2.62×20.29 AS117	1					○	A
37	TMS00042	(SX) ドレンプラグ 3/8 (HS2015EX)	1					-	E
38	TMS00018	燃料キャップ	1					○	A
39	TMS00010	(SZ) 車軸	1					-	F

HS2015EX (廃番) 装置部

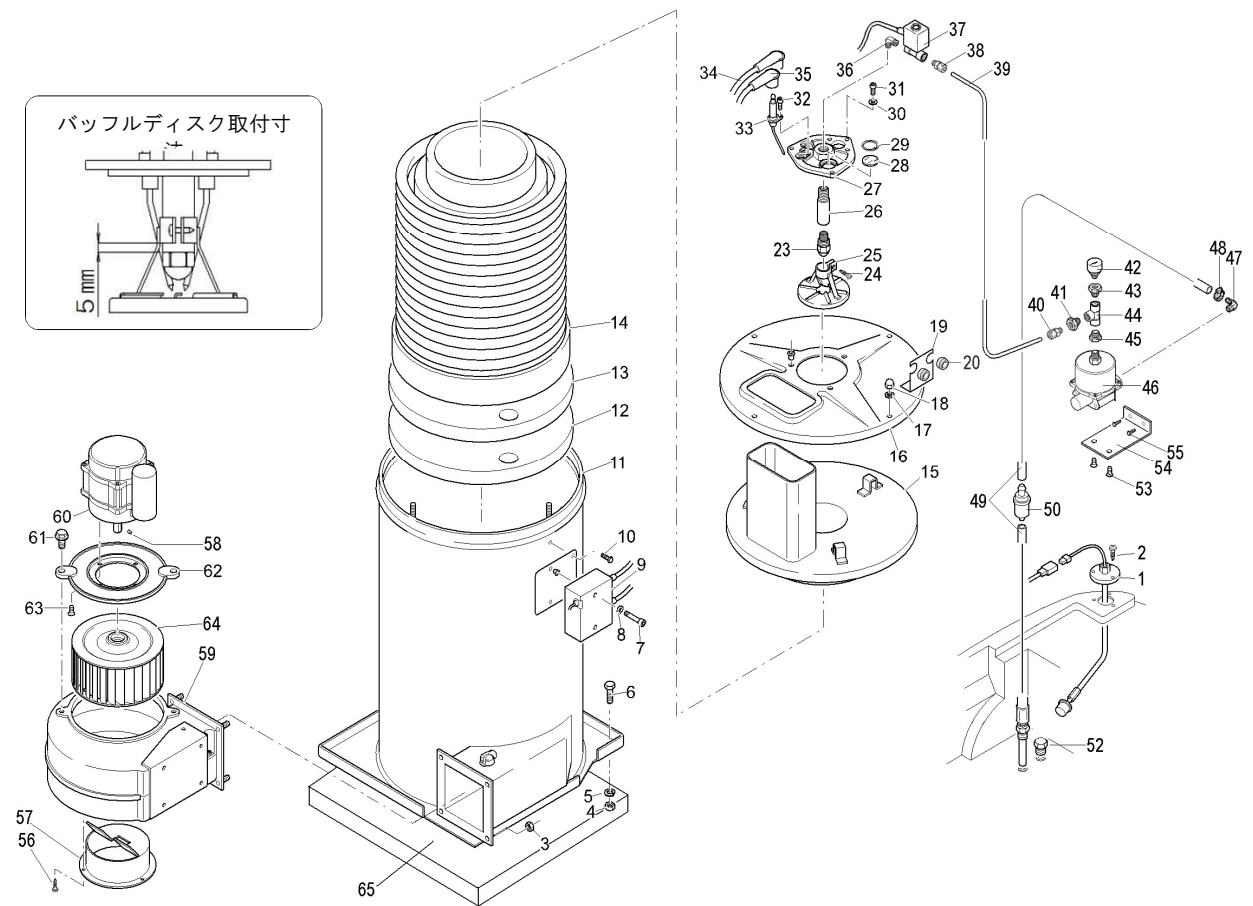


図番	コード	品名	数量	キット内容	キット	LOT	備考	価格表	納期
1	TM100062	給水カ°ラソケット1/2F(TM)	1					○	A
1a	TM100025	給水カ°ラ°ラ° φ17タケノコ(TM)	1					○	A
1b	B450104	ホ°ス°ント° (φ11~25)	2					○	A
1c		-	1					-	-
2	TM100809	(SZ) 銅ワッシャー1/2	1					-	F
3	B163504	高圧中間ジ°ョイント1/2	1					○	A
4	B234111	(SZ) 超高圧カ°ラソケットTM3SF	1			T200023		-	F
5	TM100867	(SZ) 銅ワッシャー 3/8 廃番2022/2/15	1					-	F
6	B163503	高圧中間ジ°ョイント3/8	1					○	A
7	TM100867	(SZ) 銅ワッシャー 3/8 廃番2022/2/15	1					-	F
8	TM101069	(SX) サ°モルタ°-(フ°ツツク°)	1					-	E
9	TM60002831	(SZ) 盲栓 3/8	1					-	F
10	TM100867	(SZ) 銅ワッシャー 3/8 廃番2022/2/15	1					-	F
11	MT00120002	(SZ) サ°モ°ロック(クロス)	1					-	F
12	TM100867	(SZ) 銅ワッシャー 3/8 廃番2022/2/15	1					-	F
13	B163503	高圧中間ジ°ョイント3/8	1					○	A
14	B330637	(S) 中間ホ°ス 9HH×725L(U3/8-90)	1			B330854		○	C
15	B350203	(SZ) 耐油ホ°スφ12×310L	1					-	F
15a	BR1630604006	90° 吸水継手 φ13×1/2(BS)	2					○	A
16	B163504	高圧中間ジ°ョイント1/2	1					○	A
17	TM104032	(SX@) 給水フィルター(HS2015)						-	D
18	TM107100	(SZ) フランジ°ホルト M8×16	2					-	F
19	TM103076	(SZ) プ°レート	1					-	F
20	TM102546	(SZ) ビ°ス M4.2×13	4					-	F
24	PA28200884	フタ(リザ°フ°タンク4L用)	1					○	A
25	TM29016010	給水フロ°ト°バルブ° 1/2M RGO(BS)	1			25a含む		○	A
25a	PA29019184	浮き玉(フロ°ト°バルブ° RGO)	1					○	A
26	PA28200000F	リザ°フ°タンク4L(タンク+フタ) IN1/2-OUT1/2(穴加工品)	1			旧:TMS00017		-	F
27	TM510010	(SX@) サクシヨ°ンフィルター	1					-	D
28	TM4400RAC1/2MF	-	1					-	-
29	TM100344	(SX@) スケ°ル除去器	1					-	D
30	TM100403	(SZ) ホ°スコネクシヨ°ン	1					-	F
31	B450104	ホ°ス°ント° (φ11~25)	1					○	A

HS2015EX (廃番) 装置部

図番	コード	品名	数量	キット内容	キット	LOT	備 考	価格表	納期
32	B350202	(SZ) 耐油ホースφ9 cm	50					-	F
33	TM100960	ジョイントボルト 3/8	1					○	A
34	TC0215010260	アンローダー - VRT3 (28MPa Black, ノブ付)	1				旧 : ハールサ-3	○	A
35	TM100867	(SZ) 銅ワッシャー 3/8 廃番2022/2/15	1					-	F
36	TM100962	リングジョイント3/8	1					○	A
37	TM100867	(SZ) 銅ワッシャー 3/8 廃番2022/2/15	1					-	F
38	TM100867	(SZ) 銅ワッシャー 3/8 廃番2022/2/15	1					-	F
39	B163503	高圧中間ジョイント3/8	1					○	A
40	TM103011R6	(SZ) 中間ホース3/8-C-O	1					-	F
41	TM100961	ジョイントボルト 1/2	1					○	A
42	TM100809	(SZ) 銅ワッシャー1/2	1					-	F
43	TM101352	(SZ) リングジョイント1/2×1/4F	1					-	F
44	TM100809	(SZ) 銅ワッシャー1/2	1					-	F
45	TMS00047	(SZ) タケノコエルボ 1/4	1					-	F
46	B450101	ホースバンド (φ6~15)	1					○	A
47	TM101328	(SZ) ケミカルチューブ φ7	1					-	F
48	TM100867	(SZ) 銅ワッシャー 3/8 廃番2022/2/15	1					-	F
49	B163552	異径中間ジョイント3/8×1/8	1					-	F
50	B330105	(SX@) 中間ホース 4H×1000L (U1/4×U1/4)	1					-	D
51	B163503	高圧中間ジョイント3/8	1					○	A
52	TM100867	(SZ) 銅ワッシャー 3/8 廃番2022/2/15	1					-	F
53	PA60052500	安全弁 VS220						○	A
54	TM100975	削除	1					-	F
55	TM101251	(SZ) 安全弁ホース 6×12.5	1					-	F
57	MT0013FFM2	(SZ) 凸凹チース 3/8FFM	1					-	F
58	PA29008085	圧力スイッチ PR5 3/8M (2.5MPa 赤)	1					○	A
59	TM100867	(SZ) 銅ワッシャー 3/8 廃番2022/2/15	1					-	F
60	B163503	高圧中間ジョイント3/8	1					○	A
61	B330854	中間ホース 9PHa×725L (U3/8-90×U3/8-90) 互換品:B330637	1				B330854	-	F
61a	B330642	(S) 中間ホース 9HH×940L (U3/8-90)90°	1				フロースイッチ付	○	C
62	TM101599	圧力計 φ50×400b 1/4BACK (HS2015)	1					○	A
63	TM103083	(SX@) スイッチノブ HS	1					-	D
64	TM103083PD	(SX) アダプター (HS1513)	1					-	E
65	TM102524	(SX) ケミカルバルブ (HS1513)	1					-	E
66	TMRA000102	(SZ) タケノコエルボ 1/4	1					-	F
67	B450101	ホースバンド (φ6~15)	1					○	A
68	TMRA000102	(SZ) タケノコエルボ 1/4	1					-	F
69	B450101	ホースバンド (φ6~15)	1					○	A
70	TM101328	(SZ) ケミカルチューブ φ7	1					-	F
71	TMFB101496	(SX@) ケミカルフィルター ナイロンタイプ (HC)	1					-	D
72	TM101328	(SZ) ケミカルチューブ φ7	1					-	F
73	TMS00004/P	タケノコジョイント	1					-	F
74	TM100809	(SZ) 銅ワッシャー1/2	1					-	F
75	TM101286	PFワッシング 3/8×1/2	1					○	A
76	TM100867	(SZ) 銅ワッシャー 3/8 廃番2022/2/15	1					-	F
77	TM100867	(SZ) 銅ワッシャー 3/8 廃番2022/2/15	1					-	F
78	TM100960	ジョイントボルト 3/8	1					○	A
79	TM103095	(SZ) モーターヘース	1					-	F
80	TMS00015	(SZ) 埋め込みナットM8	1					-	F
81	TM100838	(SZ) カラ-16×8×8.5	1					-	F
82	BBHB08015Z	(SY) 六角ボルト HB M8×15Z	1					-	E
83		-	1					-	-
84	TMS00016	(SZ) コムシート35×35	1					-	F
85	PA29008085	圧力スイッチ PR5 3/8M (2.5MPa 赤)	1					○	A
86	BBHB08035Z	(X) 六角ボルト HB M8×35Z	1					-	E
87		-	1					-	-
88	B060539	(SZ) ホップ HC456iR	1					-	F
89	B040336	ホロシャフトモーター 5.5kw 200V (112M) (NMT)	1					○	A
100	TM100034	ロックナット3/8 (G500/600, HC, HS)	2					○	A
101	TM102017	(SZ) ワッシャー	4					-	F
102	BBPW16Z	(SY@) 平ワッシャー PW 16Z	2					-	D

HS2015EX (廃番) ボイラー部

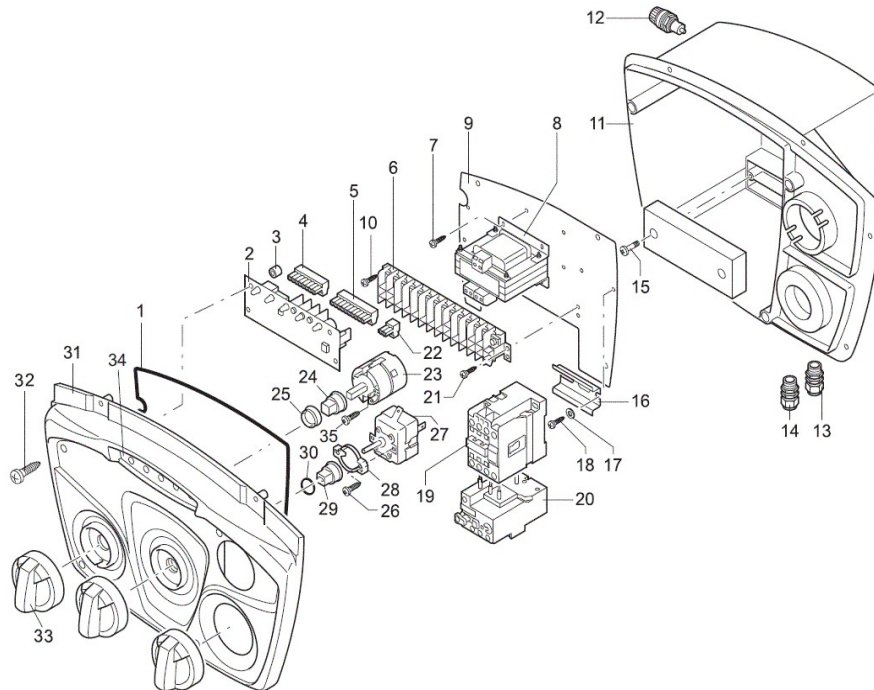


図番	コード	品名	数量	キット内容	キット	LOT	備考	価格表	納期
1	TMS00025	燃料フロートスイッチ (HS)	1					○	A
2	-	-	1					-	-
3	BBHN05Z	(SX@)六角ナット HN M5Z	4					-	D
4	BBHN08Z	六角ナット HN M8Z	4					○	A
5	-	-	4					-	-
6	BBHB08035Z	(X)六角ボルト HB M8×35Z	4					-	E
7	-	-	2					-	-
8	-	-	2					-	-
9	TM100399	着火トランス 200V (HC1513M, HS1513, 2015EX)	1					○	A
10	-	-	2					-	-
11	TM102061X/L/S	(SZ)ドラム	1					-	F
12	TM101531	ガスケットB φ295 (HC, G500, 600)	1					○	A
13	TM101530	ガスケットA φ280 (HC, G500, 600)	1					○	A
14	TM103133	(SX@)ヒートコイル (HS2015)	1					-	D
15	TMS100780	(SZ)チムニーAY	1					-	F
16	TM940017	CVカハ - (G500)	1					-	F
17	-	-	4					-	-
18	BBDCN06Z	(SX@)袋ナット M6Z	4					-	D
19	TMTE000805	(SZ)プレート	1					-	F
20	TM400095	バースパルプ 廃番	2					-	F
23	RM66570	バーナーノズルS1.50 60S (HC2015)	1			T210203		○	A
23a	OR 1.78×11.11	-	1			バーナーノズル用		-	-
24	-	-	1					-	-
25	TM104024	バツフルディスク (HC1513M)	1					○	A
26	TM400276	ノズルホルダー (ボイラー用)	1					○	A
27	TM104025	プラグホルダー (HC1513M)	1					○	A
28	TM104029	確認窓 (HC, HS, G500, 600)	1					○	A
29	TM104028	クリンク	1					○	A

HS2015EX(廃番) ボイラー部

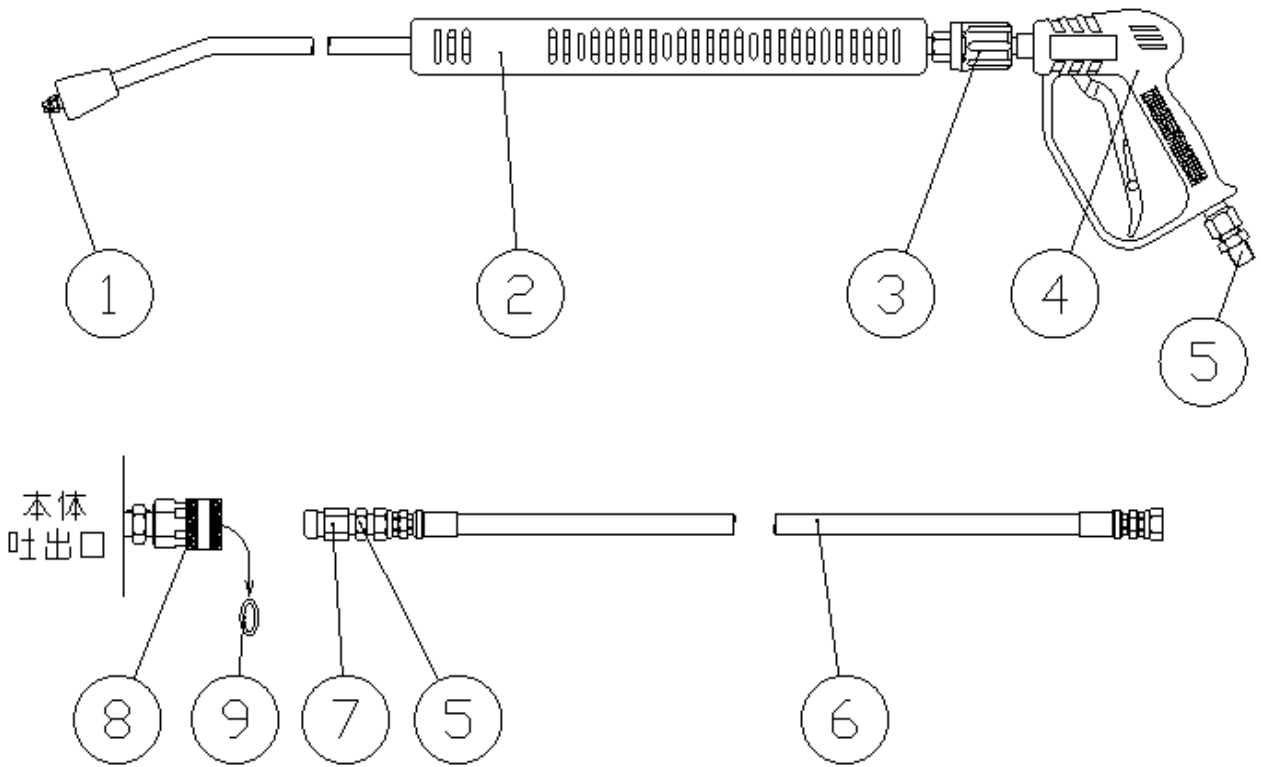
図番	コード	品名	数量	キット内容	キット	LOT	備考	価格表	納期
30		-	3					-	-
31		-	3					-	-
32		-	2					-	-
33	TM400281	電極(1本)(TM)	2					○	A
34	TM400100050	フラグコード(50cm)	2					○	B
35	TM1200590	フラグキャップ青(抵抗無)	2				T1000613	○	A
36		-	1					-	-
37	FSCM000892	ソレノイドバルブ24V(HF)	1				37aとセットで使用	○	A
37a	FSCM000886	接続ケーブル(HF)	1				37とセットで使用	○	A
38	B901901	パイプ用ジョイント・ストレートφ4×1/8	1					○	A
39	B902000	(X)銅パイプφ4(10m)						-	E
40	B901901	パイプ用ジョイント・ストレートφ4×1/8	1					○	A
41	B162301	高圧ワッシング1/4×1/8	1					○	A
42	TM101569	燃料圧力計	1					○	A
43	B162301	高圧ワッシング1/4×1/8	1					○	A
44		-	1					-	-
45	B162301	高圧ワッシング1/4×1/8	1					○	A
46	B105001	電磁ポンプ VSC90(200V)	1				VSC63互換品	-	F
46a	B105101F	電磁ポンプ MP60SC-S(200V)ステ-付	1				VSC63, 90互換品	○	B
47		-	1					-	-
48		-	1					-	-
49	TM102492	燃料ホース L1200	1					○	A
50	TMFB101491	燃料ペ-パ-フィルター(TM)	1					○	A
52		-	1					-	-
53		-	2					-	-
54	TM2019542003	(SX)フラケット(HS2015)	1					-	E
55		-	2					-	-
56		-	3					-	-
57	TM400063	(SX@)吸気口	1					-	D
58	BBHS06010	(SX@)止めネジ HS 6×10 4ホミ	1					-	D
59	TM103111G	(SX@)ファンカバー(HC1513)	1					-	D
60	TM4400MOB002	ファンモーター 200V(電磁ポンプ用)	1					○	A
60a	TM400070	パ-ナコンデンサ5μF(HC, HS)	1					○	A
60b	TM102533	(SX@)キャップ	1					-	D
61	BBHB08020Z	六角ボルト HB M8×20Z	2				TM100071	○	A
62	TM102490	パ-ナフランジ(HC, HS)	1					○	A
63		-	4					-	-
64	TM104026	パ-ナファン(G500, 600)	1					○	A
65	TMS00007	ガ-ケット口310×310(HS)	1					○	A

HS2015EX (廃番) 電装部



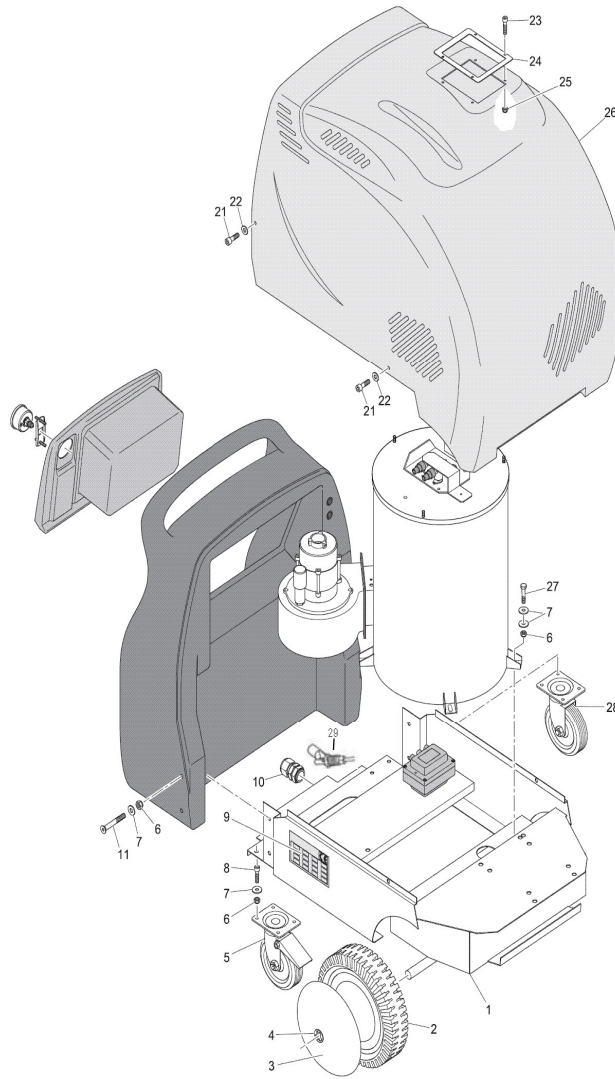
図番	コード	品名	数量	キット内容	キット	LOT	備 考	価格表	納期
1	TMS00038	パッキン(HS2015EX)	1				85 cm	○	A
2	TM103082	コントロールパネル(HS)	1					○	A
3	TMS00034	(SZ)ナット	1					-	F
4	TMS00036	(SZ)ソケット 8極	1					-	F
5	TMS00037	(SZ)ソケット 10極	1					-	F
6	TMS00012	(SZ)端子台 serie S/M	1					-	F
7	TM107079	(SZ)ビス M3.5×9.5	1					-	F
8	TM100405/N	(SX@)電源トランス 200-24V(HC2015M, HS1513, 2015)	1				旧:TM300015/E	-	D
9	TM103093	(SZ)プレート	1					-	F
10	TMAC0004BU	(SZ)配線カバー	1					-	F
11	TM103086	(SZ)電装ボックス	1					-	F
12	TM101405	(SZ)ヒューズボックス	3					-	F
12a	B1062A01	ミニ管ヒューズ 1A250V(2cm)	1				旧:B106201 奥	-	F
12b	B1062A04	ミニ管ヒューズ 4A250V(2cm)	2				旧:B106204 手前・中	-	F
13	TM52004	(SZ)コードロックPG13.5	1					-	F
14	TM52004	(SZ)コードロックPG13.5	1					-	F
15	TM102546	(SZ)ビス M4.2×13	1					-	F
16	TMOMEGA3AF	(SZ)DINレール 55mm	1				5.5 cm	-	F
17	TMAC0006BU	(SZ)ワッシャー4×12	1					-	F
18	TM107079	(SZ)ビス M3.5×9.5	1					-	F
19	TM3503501001	マグネットスイッチ BF18 24V	1					-	F
20	TM1102911	(SX@)サーマルリレー TRB14 24-40A	1					-	D
21	TM107079	(SZ)ビス M3.5×9.5	1					-	F
22	TMS00035	(SZ)ソケット 2極	1					-	F
23	TM100891	電源スイッチ(HC, HU, ロジカ)	1					○	A
24	TM103083PI	メインスイッチノブアダプター	1					○	A
25	TMVS16	シール VS-16(HS2015EX)	1					○	A
26	TMS00040	(SZ)ビス 4×20	1					-	F
27	TMS00039	サーモスイッチ(HS)	1					○	A
28	TM103083GT	(SX@)サーモスイッチアダプター	1					-	D
29	TM103083PT	(SX@)スイッチノブアダプター(サーモスイッチ)HS	1					-	D
30	B470457	OR 2.62×15.88	1					○	A
31	TM103085	(SZ)電装ボックスカバー	1					-	F
32	TMS00041	(SZ)ビス M4.2×16	1					-	F
33	TM103083	(SX@)スイッチノブ HS	1					-	D
34	TM103094	(SZ)Adesivo led plancia q.e. serie S/M	1					-	F
35	TM102536	(SZ)ビス M2.9×16	1					-	F
36	-	-	1					-	-
36a	B102321	(SZ)端子台 HN用 AHNA21	(1)					-	F
37	B102341	(SX@)リレー 4C AC24 MY4	1				MY4 24VAC(オムロン)	-	D
37a	B102322	(SZ@)HNリレー 2C AC24 AHN21024	(1)					-	D

HS2015EX (廃番) 付属品



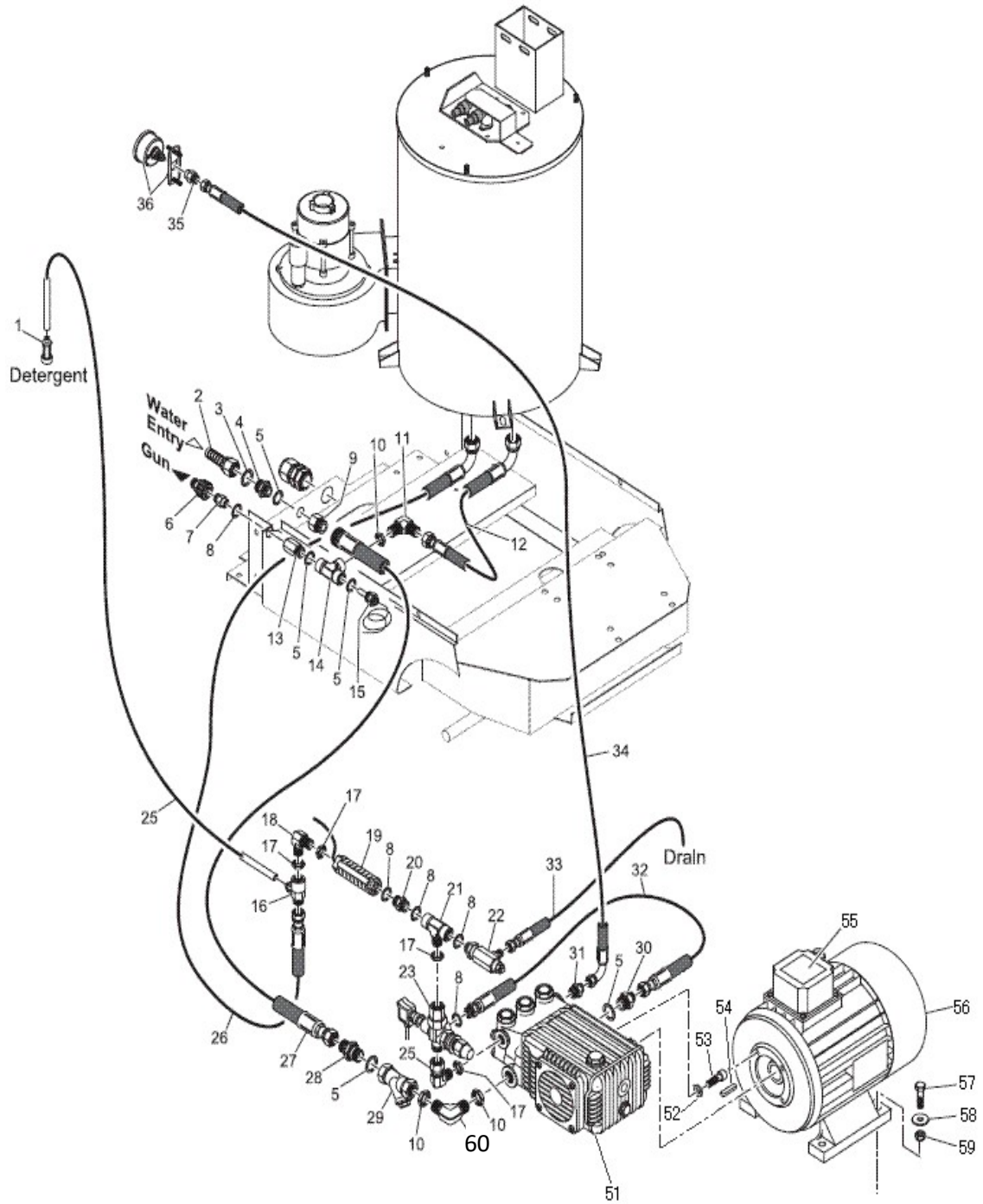
図番	コード	品名	数量	キット内容	キット	LOT	備考	価格表	納期
1	2840J	(SZ) ノズル1/8MS15045	1				50Hz	-	F
1a	2840J	(SZ) ノズル1/8MS15045	1				60Hz	-	F
2	2817Q	(SZ) ホットランスLH-12	1				ノズルホルダー付	-	F
2a		-	1					-	-
3	2813Z	バリオアダプター RF1	1					○	A
4	2806N	洗浄ガン本体 P22S スイベル付(加工無)	1					-	F
5	B161103	高圧アダプター-3/8	2					○	A
6	2874A	(SZ) 高圧温水ホース9HH×10m	1				10標	-	F
7	B234101	(SZ) 超高压カラダラケ TM3PF	1					-	F
8	B234111	(SZ) 超高压カラダラケットTM3SF	1					-	F
9	B471116	OR 2.62×18.72 AS116 (TM, TMS, 4T)	1					○	A

HF1513 (廃番) 本体部



図番	コード	品名	数量	キット内容	キット	LOT	備考	価格表	納期
ASSY	2653M00	(MSZ) 温水洗浄機 HF1513(本体)						-	F
1	FSCM0003833	(MSZ) フレーム	1					-	F
2	TM100045N	(SX) 車輪φ250 (HC, ロジカ)	2				旧	○	E
2a	FSCM0003045	車輪φ250 (幅80) (HF)	2				新	○	A
3	TM100046	車輪カバーφ250 (赤) (HC1513M)	1				幅50専用	○	A
3a	FSCM0003045/1	(SX@) 車輪カバー (黒) (HF)	2				幅80専用/赤カバー生産中止	○	D
4	TMRDF20	車輪用クリップ (HC, HS)	2					○	A
5	FSCM000597	自在キャスターφ100 (ストッパ付) (HF)	1				旧	○	A
5a	TM101846	自在キャスターφ125 (ストッパ付) (HC, HS, HF)	1				新	○	A
6	BBNN08Z	ナイロンナット M8	8					○	A
7	BBPW0815Z	平ワッシャー PW 8×15×1.0	8					○	A
8		-	8					-	-
10	B101317	(SX) コードロック RPG21-18G (HF1513/2015)	1					○	E
11		-	4					-	-
21	BBBDS05016	(SX@) SUSバインドネジ M5×16	4					○	D
22	BBPWS052010	(SX) SUS平ワッシャー PW 5.5×20×1.0	4					○	E
23		-	4					-	-
24	FSCM0003759	(SX@) プロテクションプレート (HF1513, 2015)	1					○	D
25	BBHN04Z	(SX@) 六角ナット HN M4Z	4					○	D
26	FSCM0003834	カバー-青 (HF1513, 2015)	1				2023年～ 補用部品は青色に変更	○	A
27	BBHB08025Z	(X) 六角ボルト HB M8×25Z	3					○	E
28	FSCM0002616	自在キャスターφ100 (HF)	1				旧	○	A
28a	TM100055	(SX@) 自在キャスターφ125 (HC, HS, HF)	1				新	○	D
29	TM104043F	(MS) 燃料ポートスイッチ (HF1513/2015) OR, PK, PW, NT付	1					○	B

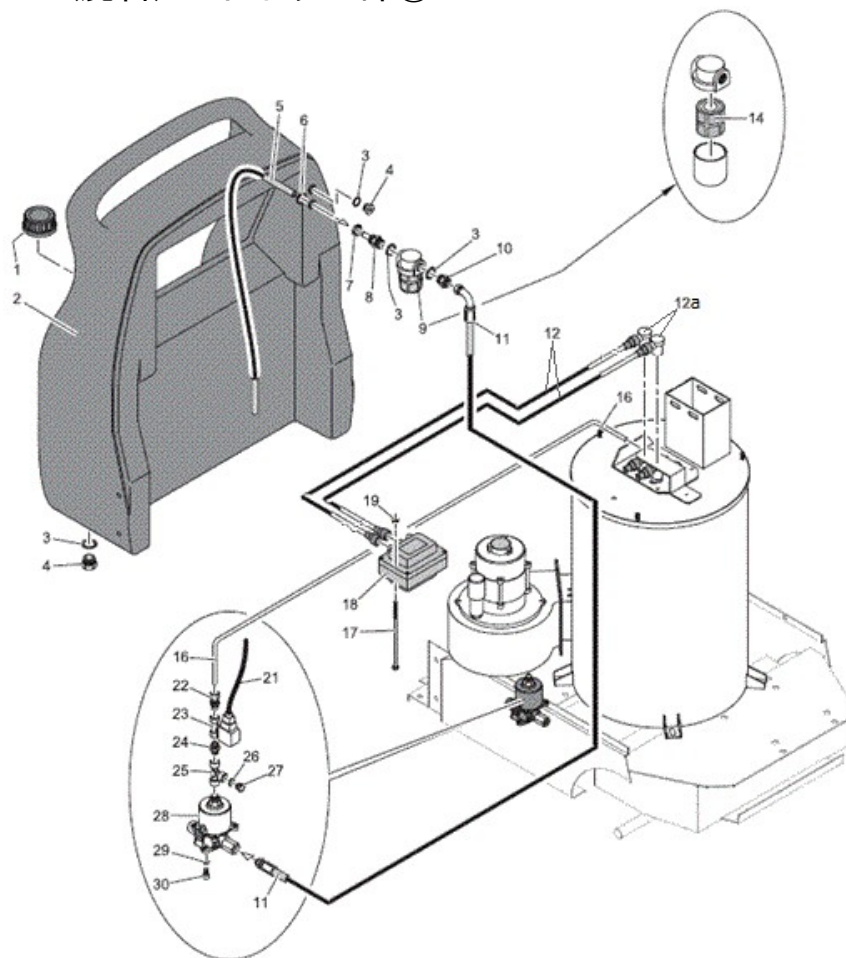
HF1513 (廃番) 装置部



HF1513 (廃番) 装置部

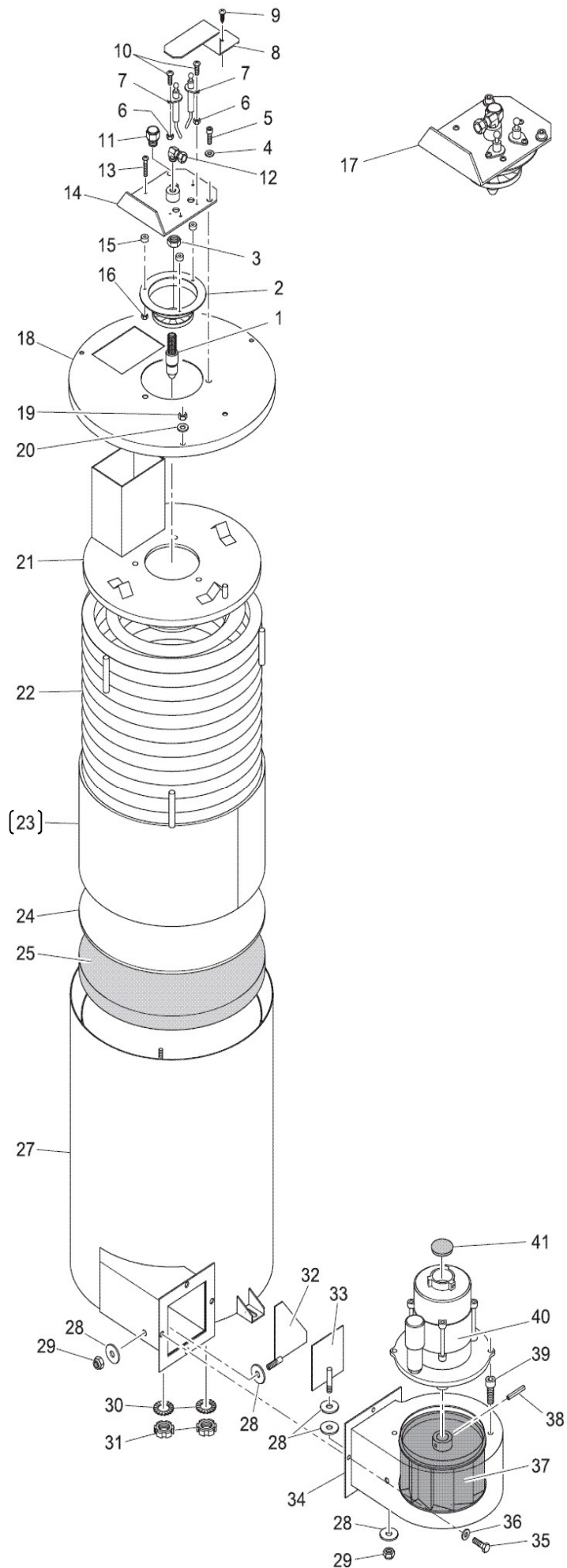
図番	コード	品名	数量	キット内容	キット	LOT	備考	価格表	納期
1	TM100051	洗剤フィルター	1					○	A
2	2905A16	タケノコメジ 継手3/4×16 (NT)	1				No3付	○	A
3	2905AG06	(SX) ハッキン3/4 (タケノコメジ NT)	1					○	E
4	KRF160321	サクシオンアダプター-G3/4×1/2 (網付用)	1					○	A
5	BBPWC04	銅ワッシャー-1/2	4					○	A
6	2863N05	ジョイント SM×3/8F	1				旧:FSCM0001050	○	A
7	FSCM00042	(MSZ) 中間ジョイント 3/8	1					-	F
8	BBPWC03	銅ワッシャー-3/8	3					○	A
9	F160333	(SZ) 黄銅凸凹アダプター-1/2	1					-	F
10	B182103	ロックナット1/2	4					○	A
11	B161504F2	(MS) 高圧90° アダプター-1/2 (PF+ロックナット)	1				旧:FSCM0002109	○	B
11a	B161527F	(MS) 高圧90° アダプター-1/2×G3/8 (PF+ロックナット)	(1)				12a用	○	B
12	FSCM0003762	中間ホース 9HH×550L (U1/2×U1/2-90)	1					○	A
12a	-	-	(1)				廃番・11, 12セットで交換してください	-	-
13	FSCM0002412	(MSZ) エクステンション 1/2M×3/8F	1					-	F
14	FSCM0002586	(MSZ) チェース 1/2	1					-	F
15	TMS00039	サーモスイッチ (HS)	1				旧:FSCM0000728	○	A
16	TC0203003110	ケミカルインジケター本体 BS可変φ1.8 (3/8MF) (HF)	1				旧:FSCM0001975, 4425	○	A
17	B182102	ロックナット3/8	4					○	A
18	-	-	2					-	-
19	PA28040038	フロースイッチ FL7 3/8FF (4~30L/min)	1				旧:FSCM0003251	○	A
20	FSCM0002720	(MSZ) 中間ジョイント 3/8	2					-	F
21	FSCM0002335	(MSZ) チェース 3/8	1					-	F
22	MT190003	安全弁 MG1000 (IN3/8×OUT1/4)	1				旧:FSCM0002336	○	A
23	PA60129000	アンローター - VB8 スイッチ付	1					○	A
24	B162902	高圧90° 片ユニオン3/8	1					○	A
25	1376B10	ウルタンチューブ φ10 (m)	1				1.5m	○	A
26	FSCM0002500	(SX@) 中間ホース 9HH870 (U3/8U1/2-90) (HF)	1					○	D
27	FSCM0003824	(SX@) 給水ホース φ12×1000L (U1/2-U1/2) (HF)	1					○	D
28	FSCM0003818	(MSZ) 低圧中間ジョイント 1/2	2					-	F
29	FSCM0003819	(MSZ) Y字ストレーナー	1					-	F
30	FSCM0002834	(MSZ) 中間ジョイント 3/8×1/2	1					-	F
31	FSCM00038	(MSZ) 中間ジョイント 3/8×1/4	1					-	F
32	FSCM0003830	(SZ@) 余水ホース 3/8×500 U3/8-3/8M (HF1513)	1					○	D
32a	B330611	中間ホース 9H×500L	1				代替セット品	○	A
32b	B162902	高圧90° 片ユニオン3/8	1					○	A
32c	B161103	高圧アダプター-3/8	1					○	A
出荷時期により金具形状が異なります。セットご購入いただき、機械にあわせてお使いください。									
33	FSCM0003814	(MSZ) 中間ホース	1					-	F
34	B330257	(SX@) 中間ホース 6H×780L (U1/4×U1/4-90°)	1				FSCM0001249	○	D
35	FSCM0003820	(MSZ) 凸凹アダプター 1/4	1					-	F
36	B296358	圧力計 φ50×40MPa (1/4BACK, ステ付) SUSケース	1					○	A
51	BE048204973	(SX) ホップ WMS2540 左軸	1					○	E
52	-	-	4					-	-
53	-	-	4					-	-
54	LE020600	(SX@) キー 8×7×25 (HC3, HC5)	1				旧:FSCM000180	○	D
55	FSCM0003838	(MSZ) 端子カバー	1					-	F
56	B040326	(SZ) 三相モーター 4.0kw 200V (100L) (E2C)	1					-	F
57	BBHB08035Z	(X) 六角ボルト HB M8×35Z	4					○	E
58	-	-	4					-	-
59	BBHN08Z	六角ナット HN M8Z	4					○	A
60	B203122F	(MSZ) 黄銅エルボ 1/2	1					-	F

HF1513 (廃番) ボイラー部①



図番	コード	品名	数量	キット内容	キット	LOT	備考	価格表	納期
1	FSCM0001590	(SX@) 燃料キャップ (HF)	1					○	D
2	FSCM0003836	(SX@) 燃料タンク (HF2015)	1					○	D
3	BBPWC03	銅ワッシャー-3/8	4					○	A
4	PA60002831	プラグ 3/8	2					○	A
5	FSCM0003746	(SX@) 燃料ホース #5 (HF2015)	1					○	D
6		-	1					-	-
7	FSCM00023	(MSZ) ナット 3/8	1					-	F
8	FSCM0003743	(SX@) タケノコジョイント 3/8 (HF2015)	1					○	D
9	FSCM000759	燃料フィルター (HF2015)	1					○	A
10	FSCM00038	(MSZ) 中間ジョイント 3/8×1/4	1					-	F
11	FSCM0003967	(SX@) 燃料ホース (HF2015)	1					○	D
12	TM400100095	(MI) プラグコート (95cm)	2					○	A
12a	TM1200590	プラグキャップ 青 (抵抗無)	2					○	A
14	FSCM0001521	(SX@) フィルターカートリッジ (HF2015)	1					○	D
16	B902001060	(MSX) 銅パイプ φ6 (60cm)	1				旧: FSCM0003970	○	E
17	BBNKA040652	(MSZ) ナベネジ M4×65Z (P3)	2					-	F
18	FSCM0004379	着火トランス (HF)	1				旧: FSCM0003968	○	A
19		-	2					-	-
21	FSCM000886	接続ケーブル (HF)	1					○	A
22	B901902	(SX@) パイプ用ジョイント・ストレート φ6×1/8	1				旧: FSCM0003971	○	D
23	FSCM000892	セラミックバルブ 24V (HF)	1					○	A
24	B160101	(S@) 高圧ノズル 1/8	2					○	C
25	B200450	(SX) 黄銅チース 1/8	1					○	E
26		-	1					-	-
27	BBHP01C	黄銅六角埋栓 G1/8M	1					○	A
28	B105001	(SZ) 電磁ソレノイド VSC90 (200V)	1				VSC63互換品	-	F
28a	B105101F	(MS@) 電磁ソレノイド MP60SC-S (200V) ステ付	1				VSC63, 90互換品	○	B
29		-	2					-	-
30		-	2					-	-

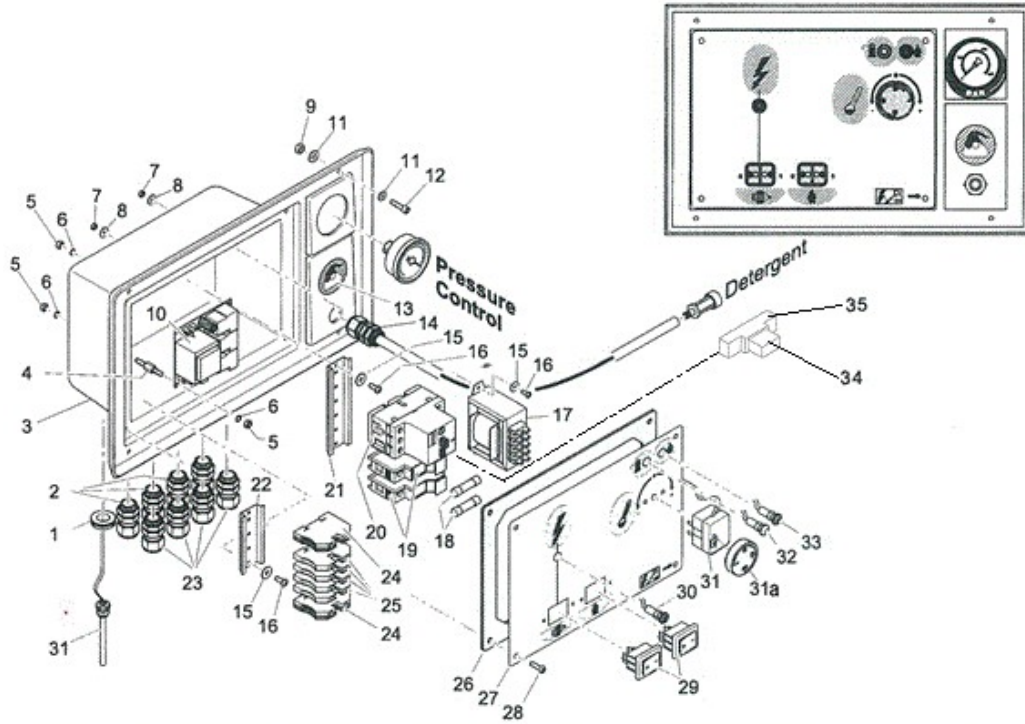
HF1513 (廃番) ボイラー部②



HF1513 (廃番) ボイラー部②

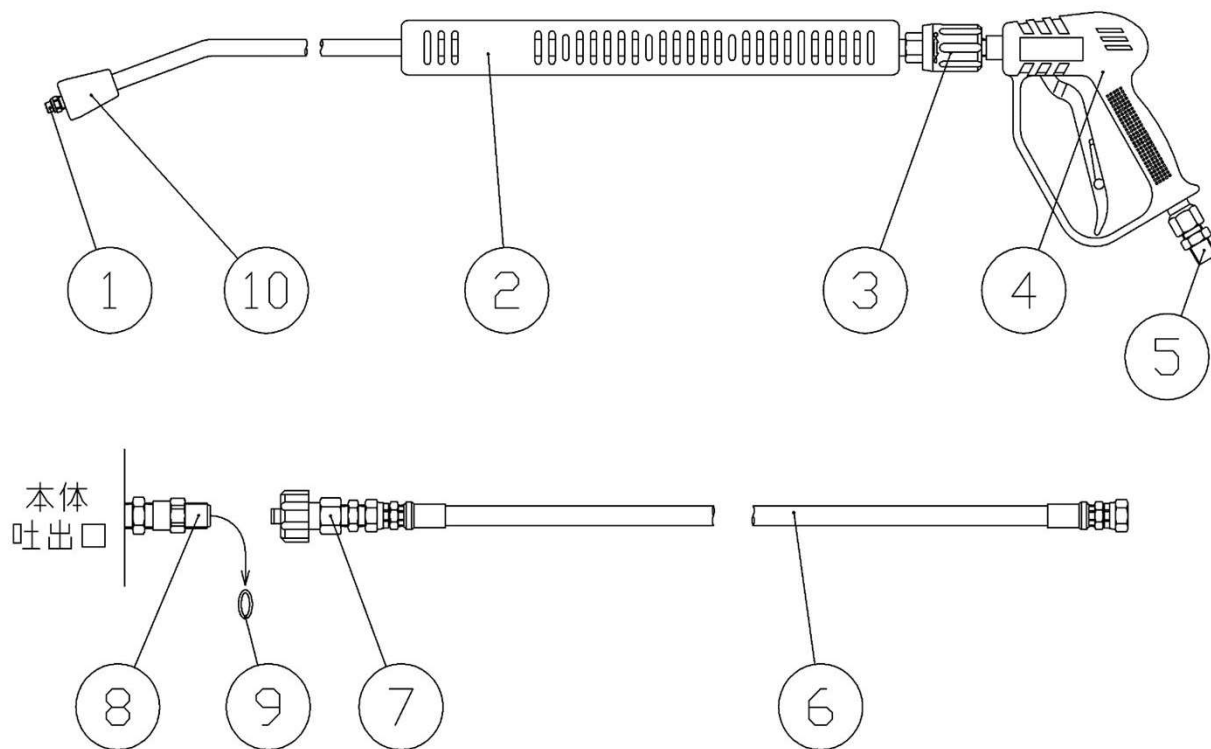
図番	コード	品名	数量	キット内容	キット	LOT	備考	価格表	納期
1	RM66570	パナソールS1.50 60S (HC2015)	1				旧:FSCM0001725	○	A
2	FSCM000883	(MSZ) パツルデ イスク	1					-	F
3	FSCM0002128	(MSZ) プラグ 1/4	1					-	F
4		-	1					-	-
5		-	3					-	-
6	BBHN04Z	(SX@) 六角ナット HN M4Z	2					○	D
7	FSCM0000885	プラグ (電極) (1本) (HF)	2					○	A
8	FSCM0001523	(MSZ) プラグ プロテクション	1					-	F
9		-	1					-	-
10		-	2					-	-
11	FSCM0001992	(SX@) 確認窓 (HF)	1					○	D
12	B901952	(MSZ) ハイ用ジョイント・エルボ φ6×1/8	1				旧:FSCM000876	-	F
13	BBNKS03015	(SX@) SUSナベネジ M3×15	3					○	D
14	FSCM000884	(MSZ) プラグホルダー	1					-	F
15	FSCM000910	(MSZ) スペーサー	3					-	F
16	BBHN03Z	(SX@) 六角ナット HN M3Z	3					○	D
17	FSCM0003210	(MSZ) プラグコンプリート	1					-	F
18	FSCM0002218	(MSZ) CVカバー	1					-	F
19	BBHN06Z	六角ナット HN M6Z	1					○	A
20	FSCM0001996	(SZ) ワッシャー 廃番	2					-	F
21		-	1					-	-
22	FSC3160	ヒートコイル (HF1513, 2015)	1				23含む	○	A
23		-	1					-	-
24	F802702	プロテクションディスク (HF)	1				旧:FSC0002297	○	A
25	FSC0004295	断熱マット (HF)	1					○	A
27		-	1					-	-
28		-	5					-	-
29	BBNN08Z	ナイロンナット M8	2					○	A
30	BBSBW020Z	(SX@) 外歯付ワッシャー-M20 (HF)	2				FSCM0001996	○	D
31	FSCM0001208	(SZ) リングナット 1/2 廃番	2				六角対辺30mm	-	F
32	FSCM0003221	(MSZ) 風量調整板 A	1					-	F
33	FSCM0003220	(MSZ) 風量調整板 B	1					-	F
34	FSCM000887	(MSZ) プロハウジング	1					-	F
35		-	2					-	-
36		-	2					-	-
37	FSCM0003239	パナファン (HF)	1				38含む	○	A
38	BBHS05015	(SZ) 止めネジ HS 5×15 クロミ	1					-	F
38a	BBHS06015	(SX@) 止めネジ HS 6×15 クロミ	1					○	D
ロットによりサイズが異なります。使用するファンのネジ径をご確認ください。									
39		-	2					-	-
40	FSCM0003238	パナモーター (HF1513)	1					○	A
41	FSCM0003975	(SX@) キャップ (HF)	1					○	D

HF1513 (廃番) 電装部



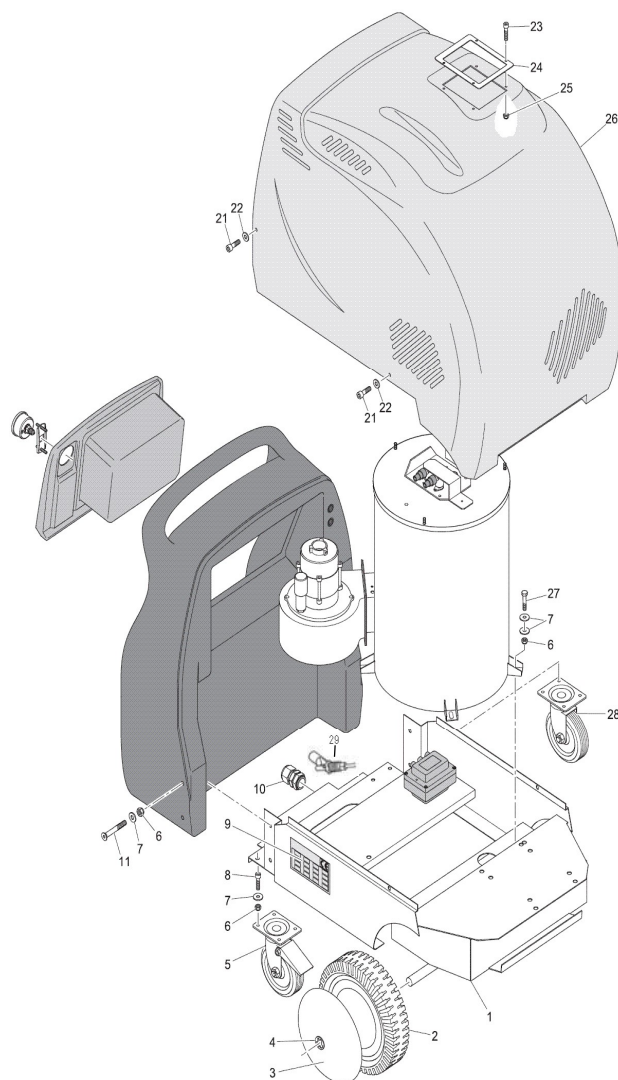
図番	コード	品名	数量	キット内容	キット	LOT	備考	価格表	納期
1	FSCM0001986	-	1					-	-
2	FSCM000605	-	2					-	-
3	FSCM0003246	(MSZ) 電装ボックスカバー	1					-	F
4	FSCM0003807	(MSZ) 基盤固定具	4					-	F
5	BBHN04Z	(SX@) 六角ナット HN M4Z	4					○	D
6	-	-	4					-	-
7	BBHN04Z	(SX@) 六角ナット HN M4Z	2					○	D
8	-	-	2					-	-
9	-	-	4					-	-
10	FSCM0004407	コントロールボート (HF)	1				旧:FSCM0003933	○	A
11	-	-	8					-	-
12	-	-	4					-	-
14	FSCM0001825	-	1					-	-
15	-	-	4					-	-
16	-	-	4					-	-
17	FSCM0001586	電源トランス (HF)	1					○	A
18	FSCM0002367	ヒューズ 4A (HF)	2					○	A
19	FSCM0002366	-	2					-	-
20	FSCM0002900	ブレーカースイッチ16-20A (HF1513)	1					○	A
21	FSCM0003811	(MSZ) サーマスタットサポート DINレール	1					-	F
22	-	-	1					-	-
23	FSCM0001825	-	4					-	-
24	FSCM0003938	-	2					-	-
25	FSCM0002890	-	4					-	-
26	FSCM0003174	(MSZ) フレート	1					-	F
27	FSCM0003177	(MSZ) カバー	1					-	F
28	-	-	4					-	-
29	FSCM0000729	ON/OFFスイッチ (HF)	2				メイン・パナ-	○	A
30	FSCM0000606	警告ランプ (緑) (HF)	1					○	A
31	TMS00039	サーモスイッチ (HS)	1				旧:FSCM0000728	○	A
31a	FSCM0000728a	サーモスタットダイヤル (HF)	1					○	A
32	FSCM0002363	(SX@) 警告ランプ (黄) (HF)	1					○	D
33	FSCM0002084	(SZ) 警告ランプ (赤) (HF)	1				廃番	-	F
34	FSCM0002899	リレー24V (8ピソ) (HF)	1					○	A
35	FSCM0003467	(SX@) 端子台 (8ピソ) (HF)	1					○	D
35a	B100715SET05	(MSX) 中間ケーブル 1600mm 端子付 (HF1513/2015基板~モータ)	1					○	E

HF1513 (廃番) 付属品



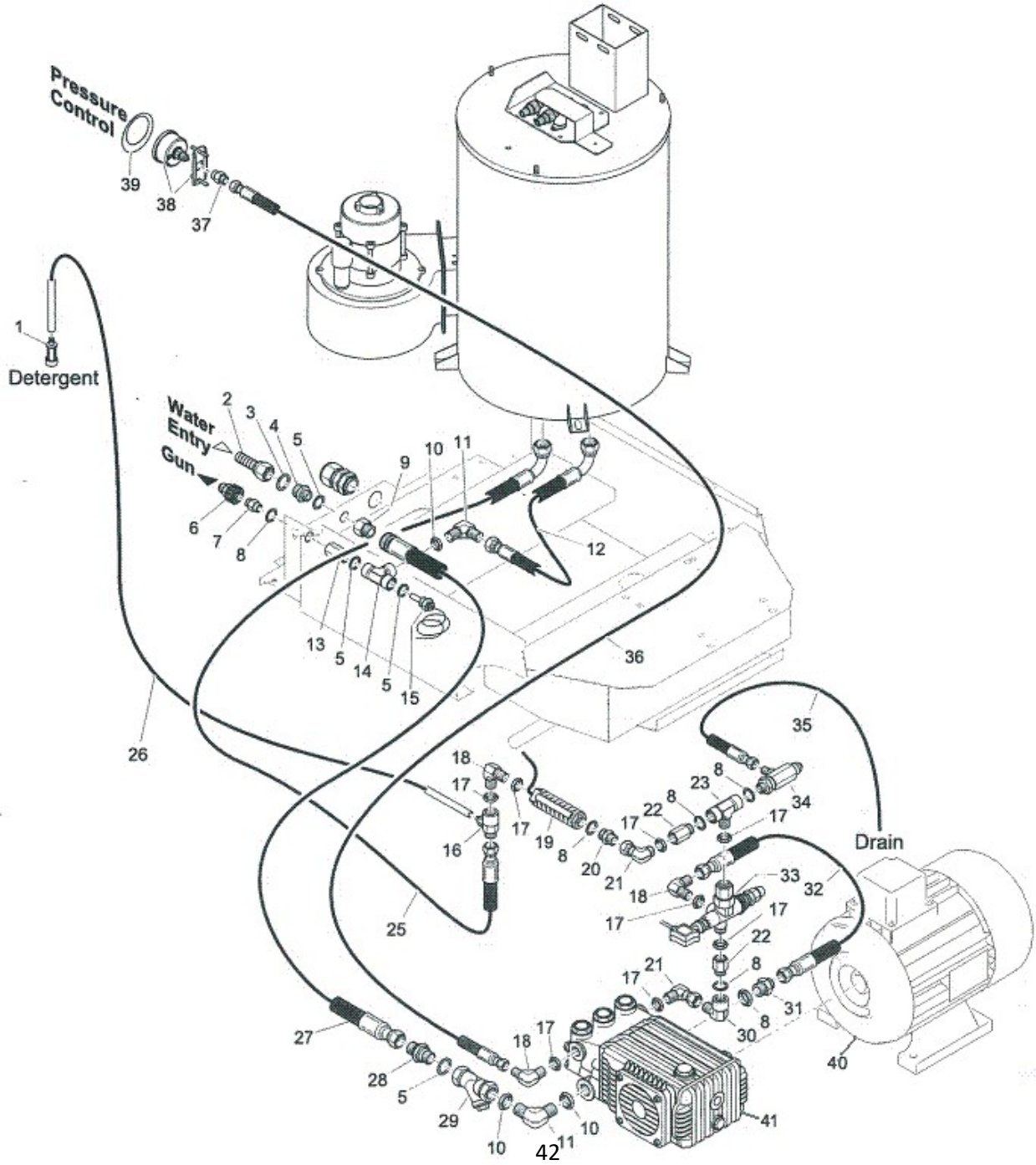
図番	コード	品名	数量	キット内容	キット	LOT	備考	価格表	納期
1	2840JA15040	洗浄ノズル 1/8MS15040 (扇形, SUS)	1				50Hz	○	A
1a	2840JA15045	洗浄ノズル 1/8MS15045 (扇形, SUS)	1				60Hz	○	A
2	2817Q09	(MI) ホットランス LH9 (アジキストノズルヘッド 1/8付)	1				標準	○	A
2a	2817Q12	(MI) ホットランス LH12 (アジキストノズルヘッド 1/8付)	1					○	A
3	2813Z	ハリアタプター RF1	1				旧2806i	○	A
4	2802A	洗浄ガン本体 P25S (スイベル付・加工無)	1					○	A
5	B161103	高圧アタプター-3/8	1					○	A
6	2874P10	温水ホース 9HH×10m (ニキリ付, C無)	1				10標	○	A
7	2863M05	ジョイント SU×3/8F	1				旧B234101	○	A
8	2863N05	ジョイント SM×3/8F	1				旧B234111	○	A
9	B471111	OR 2.62×10.77 AS111 (SM)	1					○	A
10	2819K01	アジキストノズルヘッド AH1/8	1				ケミカル用	○	A

HF2015(廃番) 本体部



図番	コード	品名	数量	キット内容	キット	LOT	備考	価格表	納期
ASSY	2653P00	(MSZ) 温水洗浄機 HF2015(本体)						-	F
1	FSCM0003833	(MSZ) フレーム	1					-	F
2	TM100045N	(SX) 車輪φ250(HC, ロジカ)	2				旧	○	E
2a	FSCM0003045	車輪φ250(幅80)(HF)	2				新	○	A
3	TM100046	車輪カバーφ250(赤)(HC1513M)	1				幅50専用	○	A
3a	FSCM0003045/1	(SX@) 車輪カバー(黒)(HF)	2				幅80専用/赤カバー生産中止	○	D
4	TMRDF20	車輪用クリップ(HC, HS)	2					○	A
5	FSCM000597	自在キャスターφ100(ストップ付)(HF)	1				旧	○	A
5a	TM101846	自在キャスターφ125(ストップ付)(HC, HS, HF)	1				新	○	A
6	BBNN08Z	ナイロンナット M8	8					○	A
7	BBPW0815Z	平ワッシャー PW 8×15×1.0	8					○	A
8		-	8					-	-
10	B101317	(SX) コードロック RPG21-18G(HF1513/2015)	1					○	E
11		-	4					-	-
21	BBBDS05016	(SX@) SUSハブイントネジ M5×16	4					○	D
22	BBPWS052010	(SX) SUS平ワッシャー PW 5.5×20×1.0	4					○	E
23		-	4					-	-
24	FSCM0003759	(SX@) プロテクションプレート(HF1513, 2015)	1					○	D
25	BBHN04Z	(SX@) 六角ナット HN M4Z	4					○	D
26	FSCM0003834	カバー青(HF1513, 2015)	1				2023年～ 補用部品は青色に変更	○	A
27	BBHB08025Z	(X) 六角ボルト HB M8×25Z	3					○	E
28	FSCM0002616	自在キャスターφ100(HF)	1				旧	○	A
28a	TM100055	(SX@) 自在キャスターφ125(HC, HS, HF)	1				新	○	D
29	TM104043F	(MS) 燃料ポートスイッチ(HF1513/2015)OR, PK, PW, NT付	1					○	B

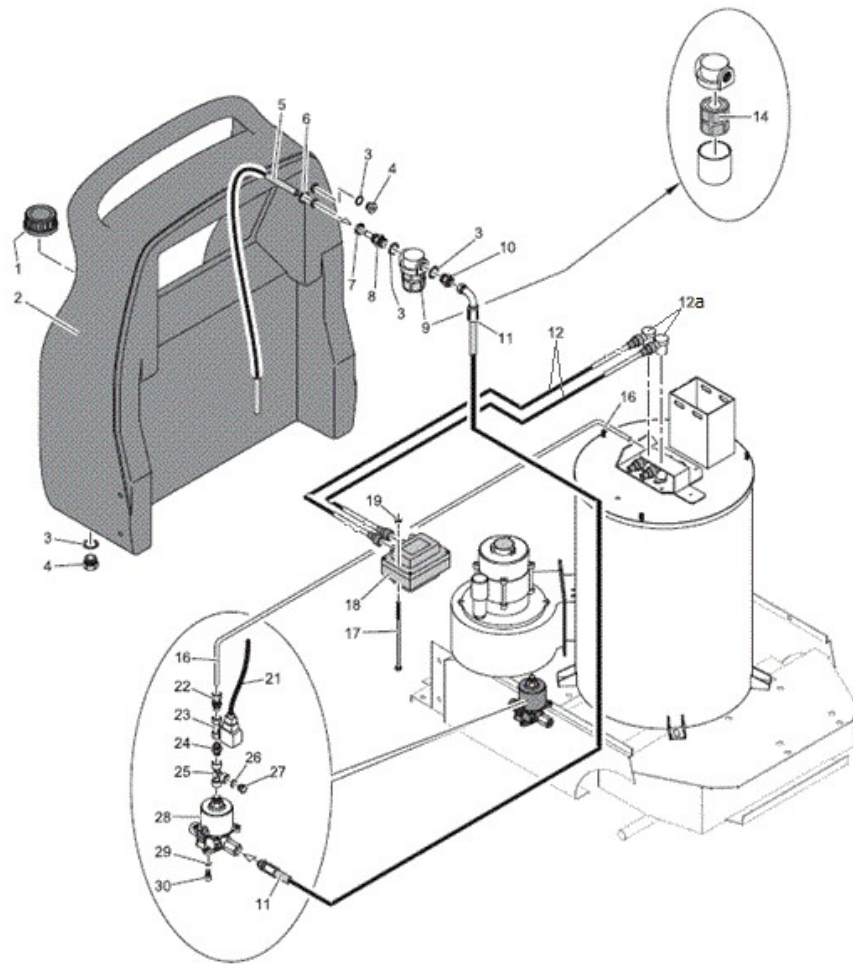
HF2015 (廃番) 装置部



HF2015 (廃番) 装置部

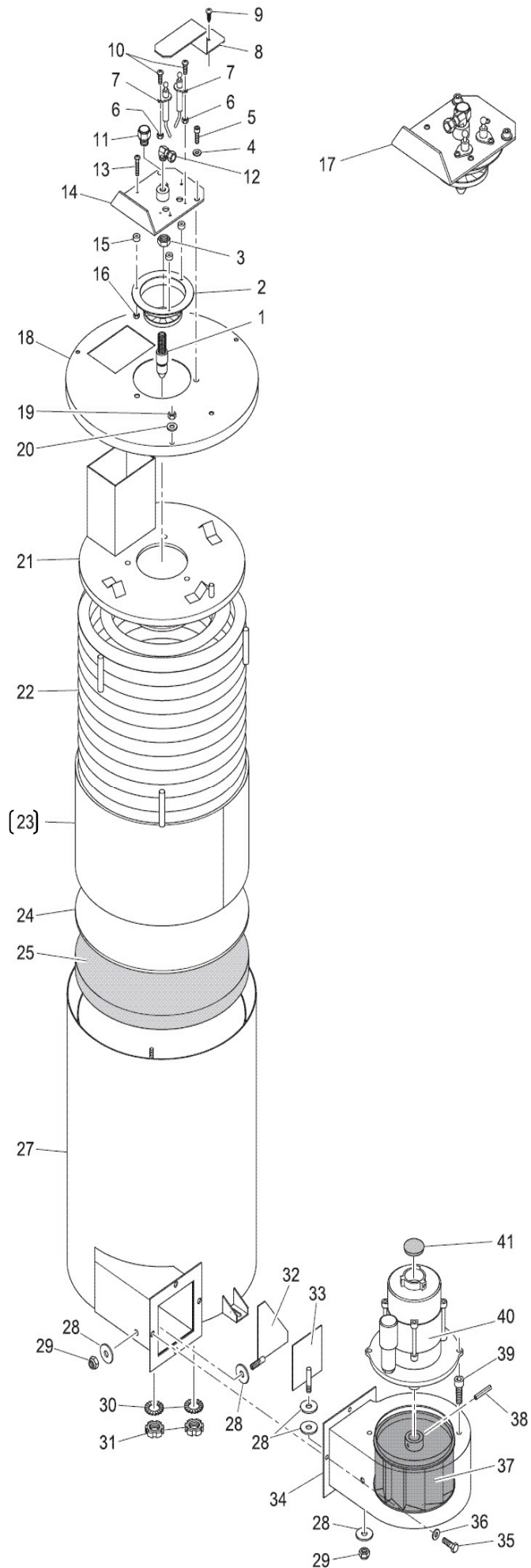
図番	コード	品名	数量	キット内容	キット	LOT	備 考	価格表	納期
1	TM100051	洗剤フィルター	1				旧:FSCM000550	○	A
2	2905A16	タケノコメジ 継手3/4×16 (NT)	1				旧:FSCM0002627	○	A
3	2905AG06	(SX)ハッキン3/4 (タケノコメジ NT)	1				No. 3付 旧:FSCM0002333	○	E
4	KRF160321	サクションアダプター-G3/4×1/2 (網付用)	1					○	A
5	BBPWC04	銅ワッシャー-1/2	4					○	A
6	2863N05	ジョイント SM×3/8F	1				旧:FSCM0001050	○	A
7	FSCM00042	(MSZ) 中間ジョイント 3/8	1					-	F
8	BBPWC03	銅ワッシャー-3/8	3					○	A
9	F160333	(SZ) 黄銅凸凹アダプター-1/2	1					-	F
10	B182103	ロックナット1/2	4					○	A
11	B161504F2	(MS) 高圧90° アダプター-1/2 (PF+ロックナット)	1				旧:FSCM0002109	○	B
11a	B161527F	(MS) 高圧90° アダプター-1/2×G3/8 (PF+ロックナット)	(1)				12a用	○	B
12	FSCM0003762	中間ホース 9HH×550L (U1/2×U1/2-90)	1					○	A
12a	-	-	(1)				廃番・11, 12セットで交換してください	-	-
13	FSCM0002412	(MSZ) エクステンション 1/2M×3/8F	1					-	F
14	FSCM0002586	(MSZ) チース 1/2	1					-	F
15	TMS00039	サーモスイッチ (HS)	1				旧:FSCM0000728	○	A
16	TC0203003110	ケミカルインジケター本体 BS可変φ1.8 (3/8MF) (HF)	1				旧:FSCM0001975, 4425	○	A
17	B182102	ロックナット3/8	4					○	A
18	-	-	2					-	-
19	PA28040038	フロースイッチ FL7 3/8FF (4~30L/min)	1					○	A
20	FSCM0002720	(MSZ) 中間ジョイント 3/8	2					-	F
21	B162902	高圧90° 片ユニオン3/8	1					○	A
22	-	-	1					-	-
23	FSCM0002335	(MSZ) チース 3/8	1					-	F
25	FSCM0002500	(SX@) 中間ホース 9HH870 (U3/8U1/2-90) (HF)	1					○	D
26	1376B10150	(MIX) ウレタンチューブ φ10 (150cm)	1				旧:FSCM0003817	○	E
27	FSCM0003824	(SX@) 給水ホース φ12×1000L (U1/2-U1/2) (HF)	1					○	D
28	FSCM0003818	(MSZ) 低圧中間ジョイント 1/2	2					-	F
29	2902L	Y型ストレーナー 1/2FF (#60)	1				旧:FSCM0003819	○	A
30	B161703	高圧90° 凸凹アダプター-3/8	1					○	A
31	FSCM0002834	(MSZ) 中間ジョイント 3/8×1/2	1					-	F
32	FSCM0003825	(SZ) 余水ホース 3/8x500 (U3/8-90x3/8M) (HF2015) 廃番	1				廃番	-	F
32a	B330611	中間ホース 9H×500L	1				代替セット品	○	A
32b	B162902	高圧90° 片ユニオン3/8	1					○	A
32c	B161103	高圧アダプター-3/8	1					○	A
出荷時期により金具形状が異なります。セットでご購入いただき、機械にあわせてお使いください。									
33	PA60129000	アンローター-VB8 スイッチ付	1					○	A
34	MT190003	安全弁 MG1000 (IN3/8×OUT1/4)	1				旧:FSCM0002336	○	A
35	FSCM0003814	(MSZ) 中間ホース	1					-	F
36	B330257	(SX@) 中間ホース 6H×780L (U1/4×U1/4-90°)	1				旧:FSCM0001249	○	D
36a	-	-	1				旧型 No. 36に統合	-	-
37	FSCM0003820	(MSZ) 凸凹アダプター 1/4	1					-	F
38	B296358	圧力計 φ50×40MPa (1/4BACK, ステ付) SUSケース	4					○	A
39	FSCM0003821	(MSZ) フレート	4					-	F
40	B040336	(X) ホロシャフトモーター 5.5kw 200V (112M) (NMT)	1					○	E
41	BE07100197A	(SX) ホンプ TML1320 左軸	1					○	E
42	B203122F	(MSZ) 黄銅エルボ 1/2	1					-	F

HF2015 (廃番) ボイラー部①



図番	コード	品名	数量	キット内容	キット	LOT	備考	価格表	納期
1	FSCM0001590	(SX@) 燃料キャップ (HF)	1					○	D
2	FSCM0003836	(SX@) 燃料タンク (HF2015)	1					○	D
3	BBPWC03	銅ワッシャー-3/8	4					○	A
4	PA60002831	フ ラク 3/8	2					○	A
5	FSCM0003746	(SX@) 燃料ホース #5 (HF2015)	1					○	D
6		-	1					-	-
7	FSCM00023	(MSZ) ナット 3/8	1					-	F
8	FSCM0003743	(SX@) タケノコジョイント 3/8 (HF2015)	1					○	D
9	FSCM000759	燃料フィルター (HF2015)	1					○	A
10	FSCM00038	(MSZ) 中間ジョイント 3/8×1/4	1					-	F
11	FSCM0003967	(SX@) 燃料ホース (HF2015)	1					○	D
12	TM400100095	(MI) フラクコート (95cm)	2					○	A
12a	TM1200590	フラクキャップ 青 (抵抗無)	2					○	A
14	FSCM0001521	(SX@) フィルターカートリッジ (HF2015)	1					○	D
16	B902001060	(MSX) 銅パイプ φ6 (60cm)	1				旧:FSCM0003970	○	E
17	BBNKA04065Z	(X) ナベネジ M4×65Z (P3)	2					○	E
18	FSCM0004379	着火トランス (HF)	1				旧:FSCM0003968	○	A
19	BBHNS04	(SX@) SUS六角ナット M4	2					○	D
21	FSCM000886	接続ケーブル (HF)	1					○	A
22	B901902	(SX@) パイプ用ジョイント・ストレートφ6×1/8	1				旧:FSCM0003971	○	D
23	FSCM000892	ソレノイドバルブ 24V (HF)	1					○	A
24	B160101	(S@) 高圧ニップル1/8	2					○	C
25	B200450	(SX) 黄銅チズ 1/8	1					○	E
26	BBPWC01	銅ワッシャー-1/8	1					○	A
27	BBHP01C	黄銅六角埋栓G1/8M	1					○	A
28	B105001	(SZ) 電磁ソレノイド VSC90 (200V)	1				VSC63互換品	-	F
28a	B105101F	(MS@) 電磁ソレノイド MP60SC-S (200V) ステ-付	1				VSC63, 90互換品	○	B
29	BBPW06Z	平ワッシャー PW 6Z	2					○	A
30	BBCS06010Z	(X) 六角穴付ボルト CS M6×10Z	2					○	E

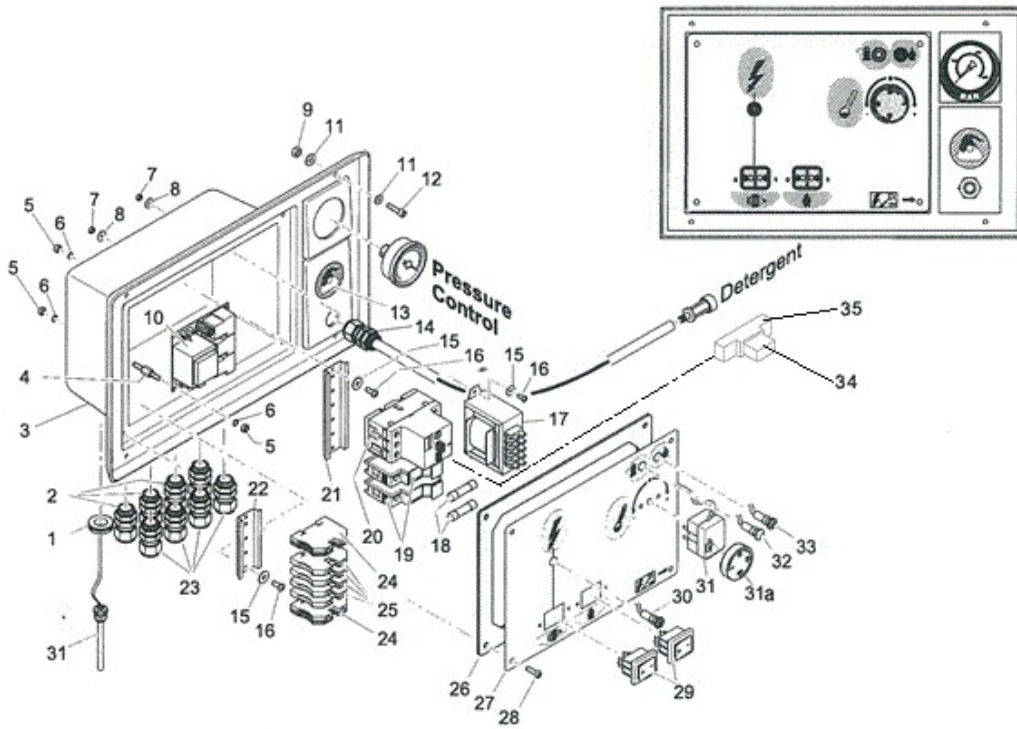
HF2015 (廃番) ボイラー部②



HF2015(廃番) ボイラー部②

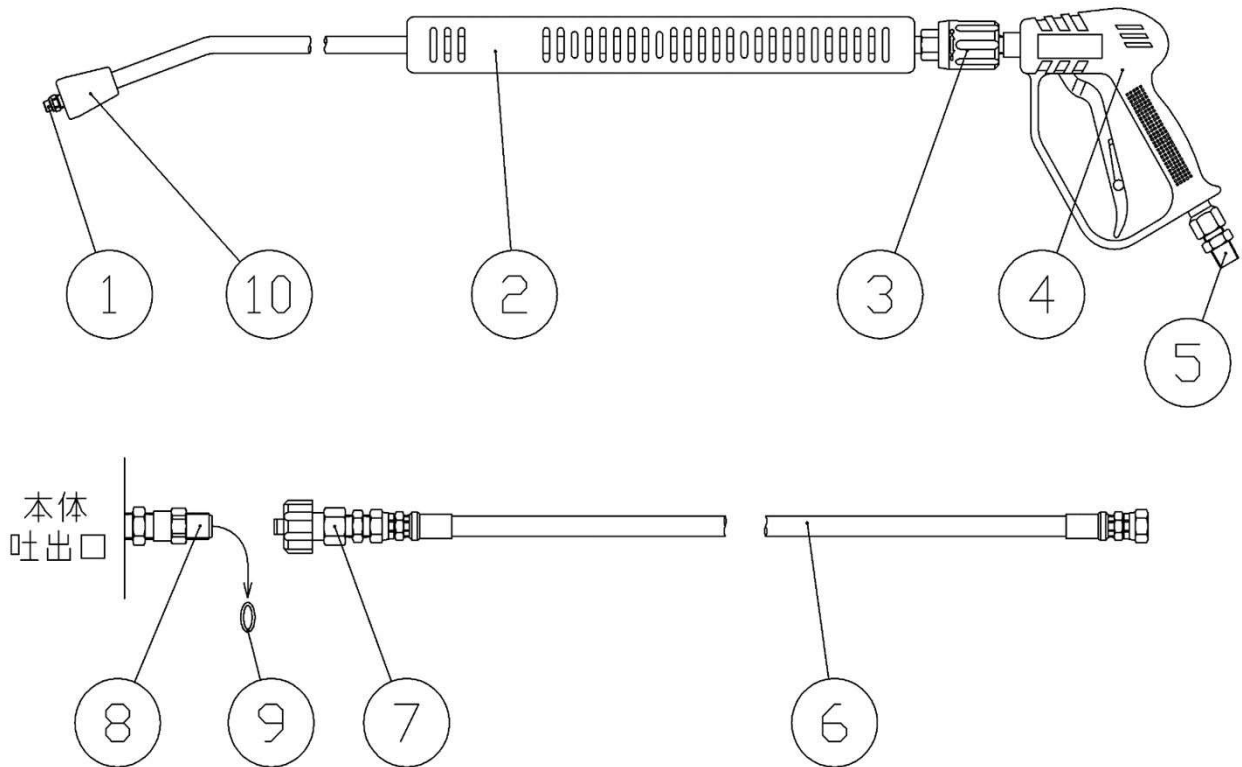
図番	コード	品名	数量	キット内容	キット	LOT	備考	価格表	納期
1	RM66570	パナソールS1.50 60S(HC2015)	1				旧:FSCM0001725	○	A
2	FSCM000883	(MSZ)パツルデイスカ	1					-	F
3	FSCM0002128	(MSZ)プラグ 1/4	1					-	F
4		-	1					-	-
5		-	3					-	-
6	BBHN04Z	(SX@)六角ナット HN M4Z	2					○	D
7	FSCM0000885	プラグ(電極)(1本)(HF)	2					○	A
8	FSCM0001523	(MSZ)プラグプロテクション	1					-	F
9		-	1					-	-
10		-	2					-	-
11	FSCM0001992	(SX@)確認窓(HF)	1					○	D
12	B901952	(MSZ)パイプ用ジョイント・エルブ φ6×1/8	1				旧:FSCM000876	-	F
13	BBNKS03015	(SX@)SUSナベネジ M3×15	3					○	D
14	FSCM000884	(MSZ)プラグホルダー	1					-	F
15	FSCM000910	(MSZ)スパー	3					-	F
16	BBHN03Z	(SX@)六角ナット HN M3Z	3					○	D
17	FSCM0003210	(MSZ)プラグコンプリート	1					-	F
18	FSCM0002218	(MSZ)CVカバー	1					-	F
19	BBHN06Z	六角ナット HN M6Z	1					○	A
20	FSCM0001996	(SZ)ワッシャー 廃番	2					-	F
21		-	1					-	-
22	FSC3160	ヒートコイル(HF1513, 2015)	1				23含む	○	A
23		-	1					-	-
24	F802702	プロテクションディスク(HF)	1				旧:FSC0002297	○	A
25	FSC0004295	断熱マット(HF)	1					○	A
27		-	1					-	-
28		-	5					-	-
29	BBNN08Z	ナイロンナット M8	2					○	A
30	BBSBW020Z	(SX@)外歯付ワッシャー-M20(HF)	2				FSCM0001996	○	D
31	FSCM0001208	(SZ)リングナット 1/2 廃番	2				六角対辺30mm	-	F
32	FSCM0003221	(MSZ)風量調整板 A	1					-	F
33	FSCM0003220	(MSZ)風量調整板 B	1					-	F
34	FSCM000887	(MSZ)プロハウジング	1					-	F
35		-	2					-	-
36		-	2					-	-
37	FSCM0003239	パナファン(HF)	1				38含む	○	A
38	BBHS05015	(SZ)止めネジ HS 5×15 クロミ	1					-	F
38a	BBHS06015	(SX@)止めネジ HS 6×15 クロミ	1					○	D
ロットによりサイズが異なります。使用するファンのネジ径をご確認ください。									
39		-	2					-	-
40	FSCM0003238	パナモーター(HF1513)	1					○	A
41	FSCM0003975	(SX@)キャップ(HF)	1					○	D

HF2015 (廃番) 電装部



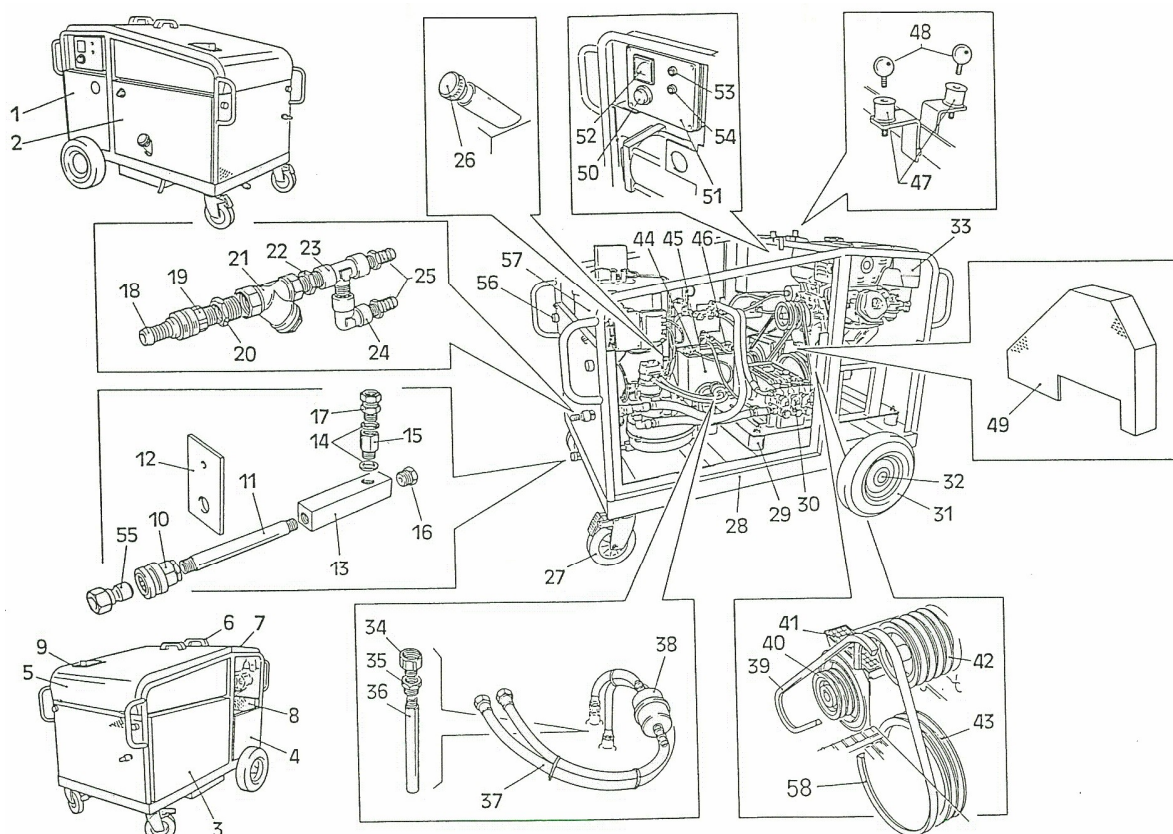
図番	コード	品名	数量	キット内容	キット	LOT	備考	価格表	納期
1	FSCM0001986	-	1					-	-
2	FSCM000605	-	2					-	-
3	FSCM0003246	(MSZ) 電装ボックスカバー	1					-	F
4	FSCM0003807	(MSZ) 基盤固定具	4					-	F
5	BBHN04Z	(SX@) 六角ナット HN M4Z	4					○	D
6	-	-	4					-	-
7	BBHN04Z	(SX@) 六角ナット HN M4Z	2					○	D
8	-	-	2					-	-
9	BBHN06Z	六角ナット HN M6Z	4					○	A
10	FSCM0004407	コントロールボート (HF)	1				旧:FSCM0003933	○	A
11	-	-	8					-	-
12	-	-	4					-	-
14	FSCM0001825	-	1					-	-
15	-	-	4					-	-
16	-	-	4					-	-
17	FSCM0001586	電源トランス (HF)	1					○	A
18	FSCM0002367	ヒューズ 4A (HF)	2					○	A
19	FSCM0002366	-	2					-	-
20	TM2600013	ブレーカースイッチMS25 (MC, HC, HF)	1					○	A
21	FSCM0003811	(MSZ) サーモスタットサポート DINレール	1					-	F
22	-	-	1					-	-
23	FSCM0001825	-	4					-	-
24	FSCM0003938	-	2					-	-
25	FSCM0002890	-	4					-	-
26	FSCM0003174	(MSZ) プレート	1					-	F
27	FSCM0003177	(MSZ) カバー	1					-	F
28	-	-	4					-	-
29	FSCM000729	(MSZ) ON・OFFスイッチ	1					-	F
30	FSCM000606	(MSZ) 警告ランプ (緑)	1					-	F
31	TMS00039	サーモスイッチ (HS)	1				旧:FSCM0000728	○	A
31a	FSCM0000728a	サーモスタットダイヤル (HF)	1					○	A
32	FSCM0002363	(SX@) 警告ランプ (黄) (HF)	1					○	D
33	FSCM0002084	(SZ) 警告ランプ (赤) (HF)	1				廃番	-	F
34	FSCM0002899	リレー24V (8ピン) (HF)	1					○	A
35	FSCM0003467	(SX@) 端子台 (8ピン) (HF)	1					○	D
35a	B100715SET05	(MSX) 中間ケーブル 1600mm 端子付 (HF1513/2015基板～モーター)	1					○	E

HF2015 (廃番) 付属品



図番	コード	品名	数量	キット内容	キット	LOT	備考	価格表	納期
1	2840JA15040	洗浄ノズル 1/8MS15040 (扇形, SUS)	1				50Hz	○	A
1a	2840JA15045	洗浄ノズル 1/8MS15045 (扇形, SUS)	1				60Hz	○	A
2	2817Q09	(MI) ホットランス LH9 (アジャストノズルヘッド 1/8付)	1				標準	○	A
2a	2817Q12	(MI) ホットランス LH12 (アジャストノズルヘッド 1/8付)	1					○	A
3	2813Z	パリアアダプター RF1	1				旧2806i	○	A
4	2802A	洗浄ガン本体 P25S (スイベル付・加工無)	1					○	A
5	B161103	高圧アダプター-3/8	1					○	A
6	2874P10	温水ホース 9HH×10m (ニキリ付, C無)	1				10標	○	A
7	2863M05	ジョイント SU×3/8F	1				旧B234101	○	A
8	2863N05	ジョイント SM×3/8F	1				旧B234111	○	A
9	B471111	OR 2.62×10.77 AS111 (SM)	1					○	A
10	2819K01	アジャストノズルヘッド AH1/8	1				ケミカル用	○	A

HC2015G (IDROSCOPPIO) (廃番) 本体部

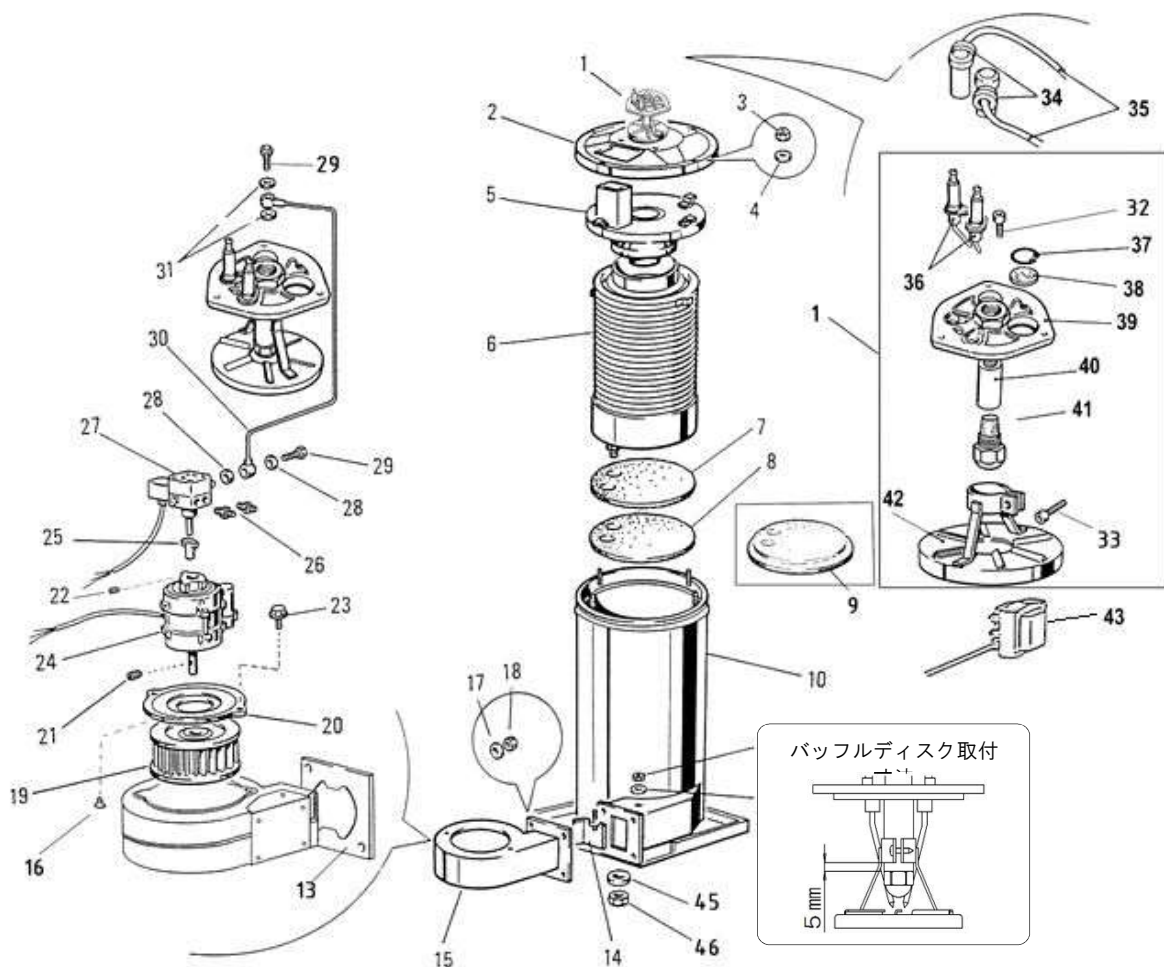


図番	コード	品名	数量	キット内容	キット	LOT	備考	価格表	納期
ASSY	2656A	エンジン温水洗浄機 HC2015G(10標)						-	F
1		-	1					-	-
2		-	1					-	-
3		-	1					-	-
4		-	1					-	-
5		-	1					-	-
6	TM310001	(SZ)ハンドル	2					-	F
7		-	1					-	-
8		-	1					-	-
9	TM101230	(SZ)ガスナットガスケット	0.6					-	F
10	B234111	(SZ)超高压カップラケットTM3SF	1			T200023		-	F
11	TM103033	(SZ)パイプ 3/8	0.21					-	F
12		-	1					-	-
13	TM101106	(SX@)サーモロック(HU, HC2015G)	1					-	D
14	TM100867	(SZ)銅ワッシャー 3/8 廃番2022/2/15	2					-	F
15	TM100896	(SX@)凸凹アダプター3/8	1					-	D
16	TM101069	(SX)サーモロック-(フッソ)	1					-	E
17	B163704	(SY@)高压PFジョイントU3/8	1			旧: TM100180		-	D
18	TM100025	給水カップラック φ17タケノコ(TM)	1					○	A
19	TM100062	給水カップラケット1/2F(TM)	1					○	A
20	TM100179	(SZ)カップリング 1/2×3/4	1					-	F
21	TM100111	(SZ)フィルター 3/4	1					-	F
22	TM100179	(SZ)カップリング 1/2×3/4	1					-	F
23	TMRA000502	(SZ)ジョイント "T" FMF1/2	1					-	F
24	TM103615	(SZ)両凹エルボ 1/2PF	1					-	F
25	TM100403	(SZ)ホースコネクション	2					-	F
26	TM100043	燃料タンクキャップ	1					○	A
27	TM100053F	(SX@)キャスター(HC2015G)	2					-	D
28		-	1					-	-
29	TM100427	(SZ)防振ゴム	4					-	F

HC2015G (IDROSCOPPIO) (廃番) 本体部

図番	コード	品名	数量	キット内容	キット	LOT	備 考	価格表	納期
30	TM500009	(SZ) ホンフ	1					-	F
31	TM102523	(SX@) 空気タイヤ (HC2015G)	2				TM100126	-	D
32	TM100893	車輪止め輪 (HC2015G)	2					○	A
33		-	1				GX390K1QXA (GX390K1QXE4)	-	-
35	TM5100271	(SZ) コネクション M3/8×F1/4	1					-	F
36	TM100215T	(SZ) スチールパイプ 1/4	0.18					-	F
37	TM102507	(SZ) 燃料ホース	2					-	F
38	TMFB101491	燃料ペーパーフィルター (TM)	1					○	A
39	B130118	(SX@) Vベルト A41RED	2				発電機	-	D
40	TMOTM0072	(SZ) プーリー	1					-	F
41	TM101339	(SZ) オルタネーター 3kw	1					-	F
42	TMOT0076	(SZ) プーリー	1					-	F
43	TMOT0155	(SZ) プーリー	1					-	F
44	TM7900722	(SZ) アースケーブル (バッテリー)	1					-	F
45	TM700015	(SZ) バッテリー 12V45AH	1					-	F
46	TM7900721	(SZ) バッテリーケーブル	1					-	F
47	TM100776	(SZ) 防振ゴム	2					-	F
48	TM100050	(SZ) ノブホルト M6	2					-	F
49	TM104033	(SZ) ベルトカバー	1					-	F
50	TM101357T	温度調整ダイヤル (HC, HU, ロジカ)	1					○	A
51	TM44208	電装ボックス	1					○	A
52	TM100338	(SZ) 電圧計 300V	1					-	F
53	TM100640	(SZ) 丸ソケット (白)	1					-	F
54	TM100641	(SZ) 丸ソケット (赤)	1					-	F
55	B234101	(SZ) 超高压ケーブルラック TM3PF	1				T200032	-	F
57	TMCV9502	(SZ) ホイール 15L IX220=50	1					-	F
58	B130114	Vベルト A37RED	2				ホンフ	○	A

HC2015G (IDROSCOPPIO) (廃番) ボイラー部

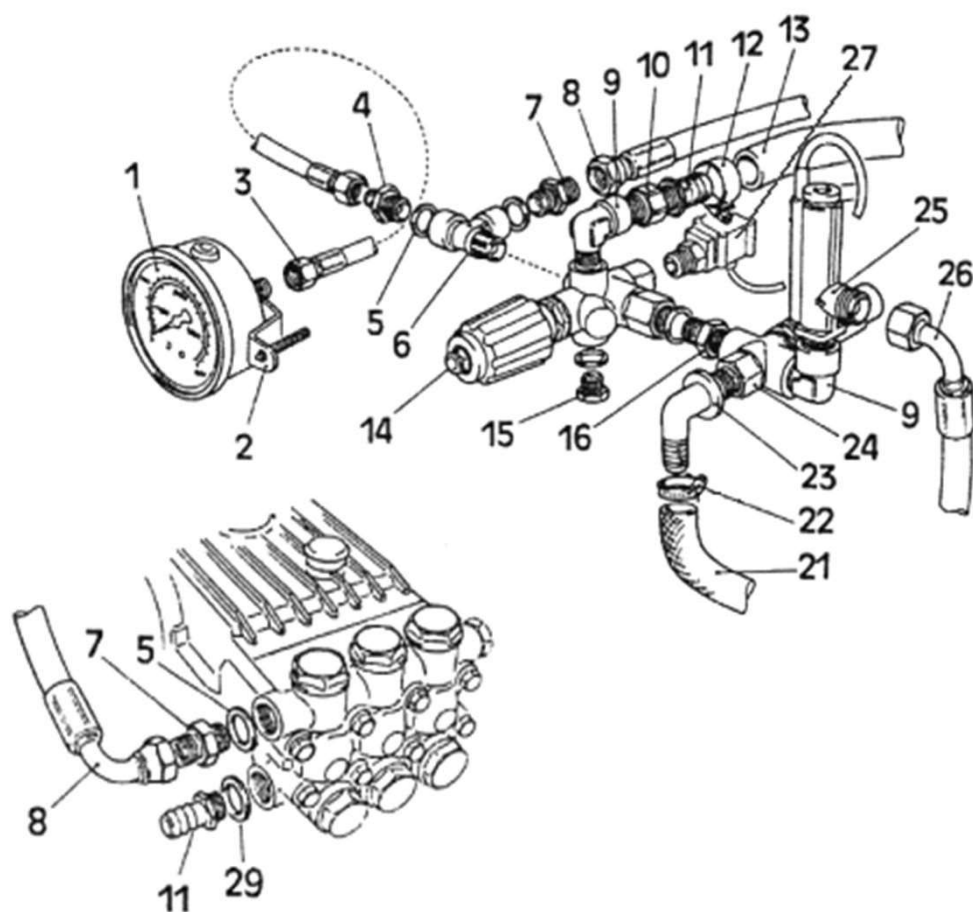


図番	コード	品名	数量	キット内容	キット	LOT	備考	価格表	納期
1	TMCV/TC/06	(SX) 電極部コンプリート	1					-	E
2	TM940017	CVカバー (G500)	1					-	F
3	TMAC0024BU	(SZ) 袋ナット M6	4					-	F
4	TM102029	(SZ) 平ワッシャー 6×12	4					-	F
5	TM102001K	(SZ) チムニーAY	1					-	F
6	TM101489	ヒートコイル (HC2015M, G500)	1					○	A
7	TM101530	ガスケットA φ280 (HC, G500, 600)	1					○	A
8	TM101531	ガスケットB φ295 (HC, G500, 600)	1					○	A
9	TM104057	(SZ) ガスケットAY	1					-	F
10	TM102061X	(SZ) ドラム	1					-	F
11	TMOD1100	(SZ) 風量調整ツマミ	1					-	F
12	TM100076	(SZ) ロックナット	1					-	F
13	TM970092	(SZ) フランジ	1					-	F
14	TM101532	(SZ) 風調板	1					-	F
15	TM103111G	(SX@) ファンカバー (HC1513)	1					-	D
16	TM100670	(SZ) 皿ネジ 4×12	2					-	F
17	TMAC0015BU	(SZ) ワッシャー 5×10	4					-	F
18	TM101564	(SZ) ナット M5	4					-	F
19	TM101036V	(SX@) パーナーファン 146×72	1					-	D
20	TM102490	パーナーフランジ (HC, HS)	1					○	A
21	BBHS06008	(SZ) 六角穴付止めネジ HS6×8 トカリ	1				旧: TM400065	-	F
22	TM400280	(SZ) 和メスクリュー M5×8	3					-	F
23	BBHB08020Z	六角ボルト HB M8×20Z	2				TM100071	○	A
24	TM400275/M	ファンモーター 200V (キヤノン用)	1					○	A
25	TM400167G	カップリング (キヤノン) (HC1513, HC2015)	1					○	A
26	B200101	黄銅アダプター-1/4	2				旧: T102446 サクションアダプター-1/4	○	A

HC2015G (IDROSCOPPIO) (廃番) ボイラー部

図番	コード	品名	数量	キット内容	キット	LOT	備考	価格表	納期
27	TMPOMPA133	(SX)ギア式燃料ポンプ テルムVM1RR2 アルミ付 200V付	1					-	E
28	BBPWC01	銅ワッシャー1/8	2				TM101211	○	A
29	TM101219	(SX@)シヨイントホルト 1/8	1					-	D
30	TM101506	燃料パイプ (HC2015M, HC2015G) 変更B902000095	1					-	F
31	BBPWC01	銅ワッシャー1/8	2				TM101211	○	A
32	TM103005	(SZ) 止めネジ	1					-	F
33	TM103071	(SZ) ネジ 3.9×16	1					-	F
34	TM1200590	プラグキャップ 青 (抵抗無)	2					○	A
35	TM400100075	プラグコート (75cm)	2					○	B
36	TM400281	電極 (1本) (TM)	2					○	A
37	TM104028	Oリング	1					○	A
38	TM104029	確認窓 (HC, HS, G500, 600)	1					○	A
39	TM104025	プラグホルダー (HC1513M)	1					○	A
40	TM400276	ノズルホルダー (ボイラー用)	1					○	A
41	RM66570	バーナーノズルS1.50 60S (HC2015)	1				T210203	○	A
42	TM104024	ハッフルディスク (HC1513M)	1					○	A
43	TM100399	着火トランス 200V (HC1513M, HS1513, 2015EX)	1					○	A
45	BBPW16Z	(SY@) 平ワッシャー PW 16Z	2					-	D
46	TM100034	ロックナット3/8 (G500/600, HC, HS)	2					○	A

HC2015G (IDROSCOPPIO) (廃番) ポンプ部

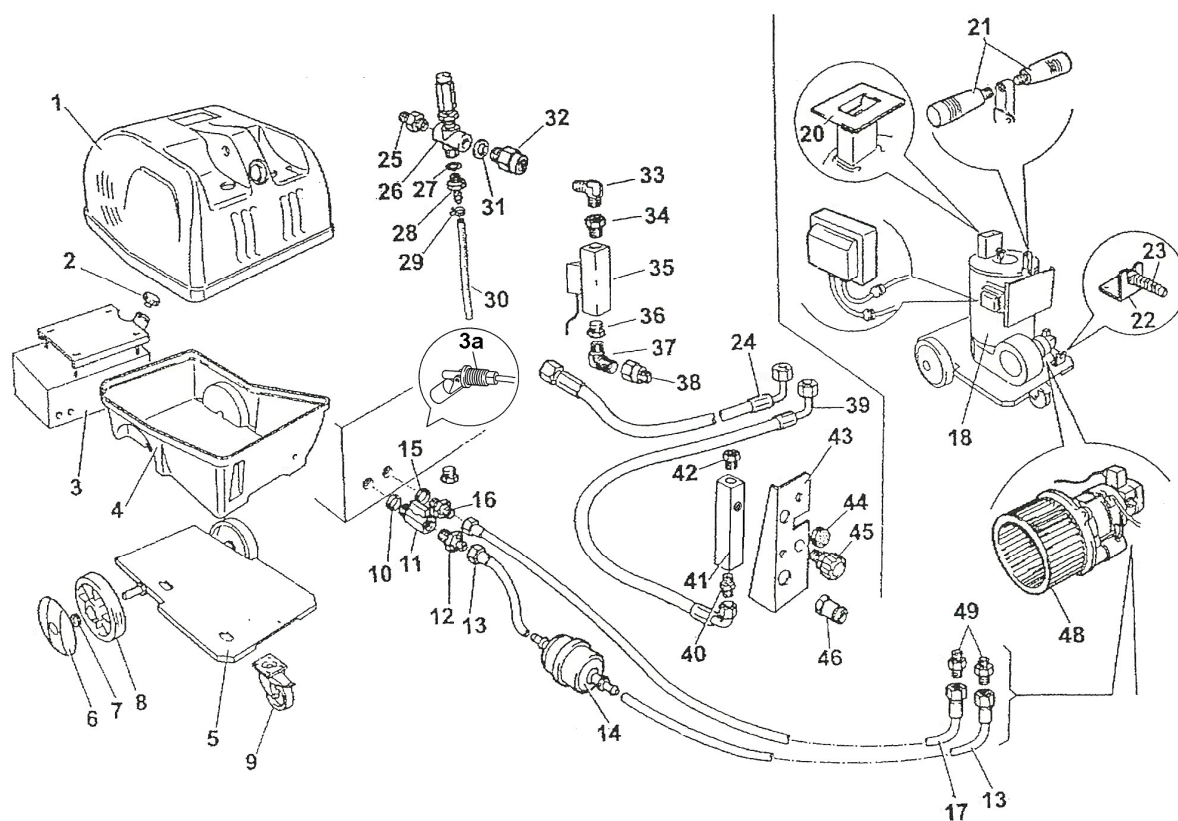


図番	コード	品名	数量	キット内容	キット	LOT	備考	価格表	納期
1	TM500027	(SX) 圧力計 φ60×400b 1/4BACK (HC2015G用)	1					-	D
1a	B296358	圧力計 φ50×40MPa (1/4BACK, ステ-付) SUSケース	1				圧力計本体付	○	A
2	TM101597	(SZ) 圧力計本体	1					-	F
3	B330104	(Z) 中間ホース 4H×420L (U1/4×U1/4) 廃番	1					-	F
3a	B161302	高圧凸凹アダプター1/4	1				ホース交換時、圧力計側に取付	○	A
4	B163553	高圧中間ジョイント3/8×1/4	1					○	A
5	BBPWC03	銅ワッシャー3/8	5					○	A
7	B161103	高圧アダプター3/8	2					○	A
8		-	1					-	-
9		-	1					-	-
10		-	1					-	-
11		-	2					-	-
11a		-	(1)					-	-
12	TM100906	(SZ) ホースバンド	2					-	F
13		-	1					-	-
14	PA60000660F	アンローター ハールサ-3 (ハール取付/ノブ付) 廃番	1				PA60000660 廃番	-	F
14a	TC0215010260F	アンローター VRT3 (ハール取付) HC2015G専用	1					○	B
15	PA60002831	プラグ 3/8	1					○	A
16	TM101406	(SZ) ニップル 3/8	1					-	F
21		-	1					-	-
22	TM101261	(SZ) ホースバンド	1					-	F
23		-	1					-	-
24	PA60052500	安全弁 VS220	1					○	A
25		-	1					-	-
26		-	1					-	-
27	PA29008085	圧力スイッチ PR5 3/8M (2.5MPa 赤)	1					○	A
29	BBPWC03	銅ワッシャー3/8	1					○	A
29a	BBPWC04	銅ワッシャー1/2	(1)					○	A

HC2015G (IDROSCOPPIO) (廃番) 電装ボックス部

図番	コード	品名	数量	キット内容	キット	LOT	備考	価格表	納期
1	TM44208	電装ボックスL	1					○	A
2	TM44616	(SX@)プレート	1					-	D
3	TM101021	サーモスイッチ SW付 (HC, HU, G)	1					○	A
4	TM101357T	温度調整ダイヤル (HC, HU, ロジカ)	1					○	A
5		-	1					-	-
6		-	1					-	-
7		-	1					-	-
8	TM9201	端子台 (HC2015, 1520)	1					-	F
9	TM5400606	(SX@)ヒューズ 6A	2					-	D
10	TM5450101	(SZ)ヒューズボックス	2					-	F
11	TMTE60	(SZ)アース用端子台	1					-	F
12	TMOMEGA3F	(SZ) DINレール 80mm	1					-	F
13		-						-	-
14	TM44207	プラスチックボックス 19×14 (BULL)	1					○	A
15	TM44615	スイッチプレート (MC)	1					○	A
16		-	1					-	-
17		-	1					-	-
18		-						-	-
19	TM101558	コードロック (小) PG17						○	A
20	TM101551	(SZ)コードロック PG9						-	F
21	TM52005	(SZ)コードロック PG16						-	F

温水ユニットHU200, HU300(廃番) 本体部

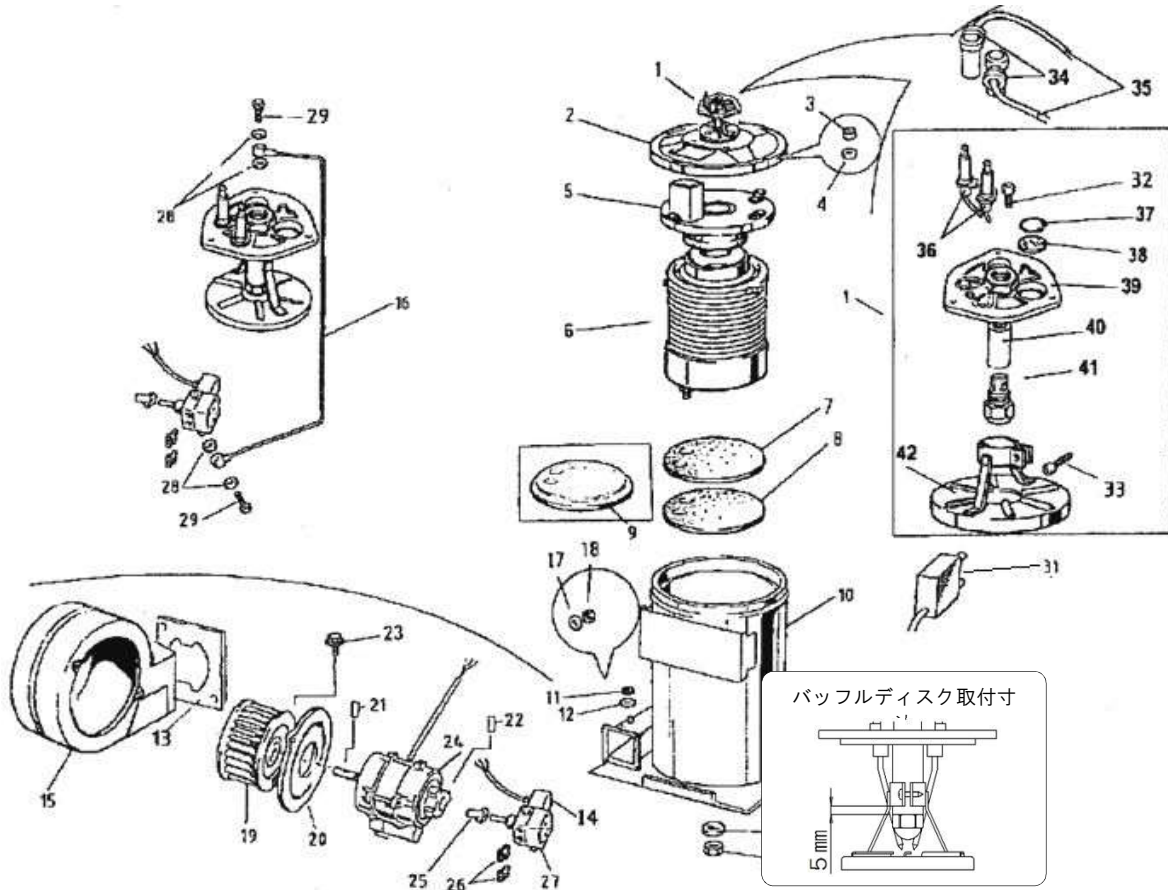


図番	コード	品名	数量	キット内容	キット	LOT	備考	価格表	納期
ASSY		-						-	-
ASSY		-						-	-
1	TM102483	本体カバー(HC1513)	1					○	A
2	TM100043	燃料タンクキャップ	1					○	A
3	TM940090	燃料タンク KAPPA	1					-	F
3a	TM104043	燃料フロートスイッチ(側面取付タイプ)パッキン, ワッシャー, ナット別	1				旧型(側面取付タイプ)	○	A
3b		-	1				新型(上面取付タイプ)	-	-
4	TM102482	(SX@) ロアカバー(HC1513M)	1					-	D
5		-						-	-
6	TM100046	車輪カバーφ250(赤)(HC1513M)	2					○	A
7	TMRDF20	車輪用クリップ(HC, HS)	2					○	A
8	TM100045N	車輪φ250(HC, ロジカ)	2					○	A
9		-	1					-	-
10		-	1					-	-
11		-	1					-	-
12		-	1					-	-
13	TM102492	燃料ホース L1200	1					○	A
14	TMFB101491	燃料ベーパーフィルター(TM)	1					○	A
15		-	1					-	-
16	B161102	高圧アダプター-1/4	1					○	A
17	TM102492	燃料ホース L1200	1					○	A
18		-						-	-
20	TM942001	(SZ) 排風板	1					-	F
21	TM101580	(SX@) ハンドルセット	2					-	D
22		-						-	-
23		-						-	-
24	B330636	(SX) 中間ホース 9HH×725L(U3/8×U3/8-90)	1				IN/COLD	-	E
25	B161103	高圧アダプター-3/8	1					○	A
26	PA60058000	調圧弁/安全弁 VS350(35MPa, 25L)	1				HU300	○	A
26a	MT190003F	安全弁 MG1000(IN3/8×OUTφ7)	1				HU200(旧)	-	B
26b	PA60052500	安全弁 VS220	1				HU200(新)	○	A

温水ユニットHU200, HU300(廃番) 本体部

図番	コード	品名	数量	キット内容	キット	LOT	備 考	価格表	納期
27	BBPWC03	銅ワッシャー-3/8	1					○	A
29	B450101	ホースバンド (φ6~15)	1					○	A
30	TM100975	削除	1					-	F
31	BBPWC03	銅ワッシャー-3/8	1					○	A
32	B163704	(SY@) 高圧PFジョイントU3/8	1				旧: TM100180	-	D
33	B161503	高圧90° アダプター-3/8	1					○	A
34	B162306	高圧ワッシャー 1/2×3/8	1				HU300	○	A
35	TM520013	フロースイッチ VALCO HU300 中止	1				HU300 (中止)	-	F
35a	PA28050000	フロースイッチ FL3 3/8MM 3~30L/min HU200 廃番	1				HU200 (旧) 中止	-	F
35b	TC4090200001	フロースイッチ MV60 垂直型 4L (G500, G600)	1				HU200, HU300 (新)	○	A
FL-3からMV60への交換には継手が必要です。FL-3からの交換である旨をお伝えください。									
36	B162306	高圧ワッシャー 1/2×3/8	1				HU300	○	A
37	B161503	高圧90° アダプター-3/8	1					○	A
38	B160303	高圧凸凹ニップル3/8	1					○	A
39	TM2420620003	中間ホース 9PH×450L (U3/8-90) 0° (HU200, HU300)	1				OUT/HOT, B330752	○	A
41	TM101106	(SX@) サーマロック (HU, HC2015G)	1					-	D
42	TM101069	(SX) サーマルター (ワッシャー)	1					-	E
45	B234111	(SZ) 超高压カップソケットTM3SF	1				HU300	-	F
45a	B232111	高圧SUSカップソケット 3TSF-3/8 (ロック付)	1				HU200	○	A
46	B234101	(SZ) 超高压カップソケット TM3PF	1				HU300	-	F
46a	B232101	高圧SUSカップソケット 3TPF-3/8	1				HU200	○	A
49	B161102	高圧アダプター-1/4	2				ギアポンプ用	○	A
49a	TM940017	CVカバー (G500)	1					-	F
49b	TM940026	(SX@) 煙突板	1					-	D
49c	TM200033	カップリング B	1					-	F
49d	TM5400606	(SX@) ヒューズ 6A						-	D

温水ユニット HU200, HU300 (廃番) ボイラー部

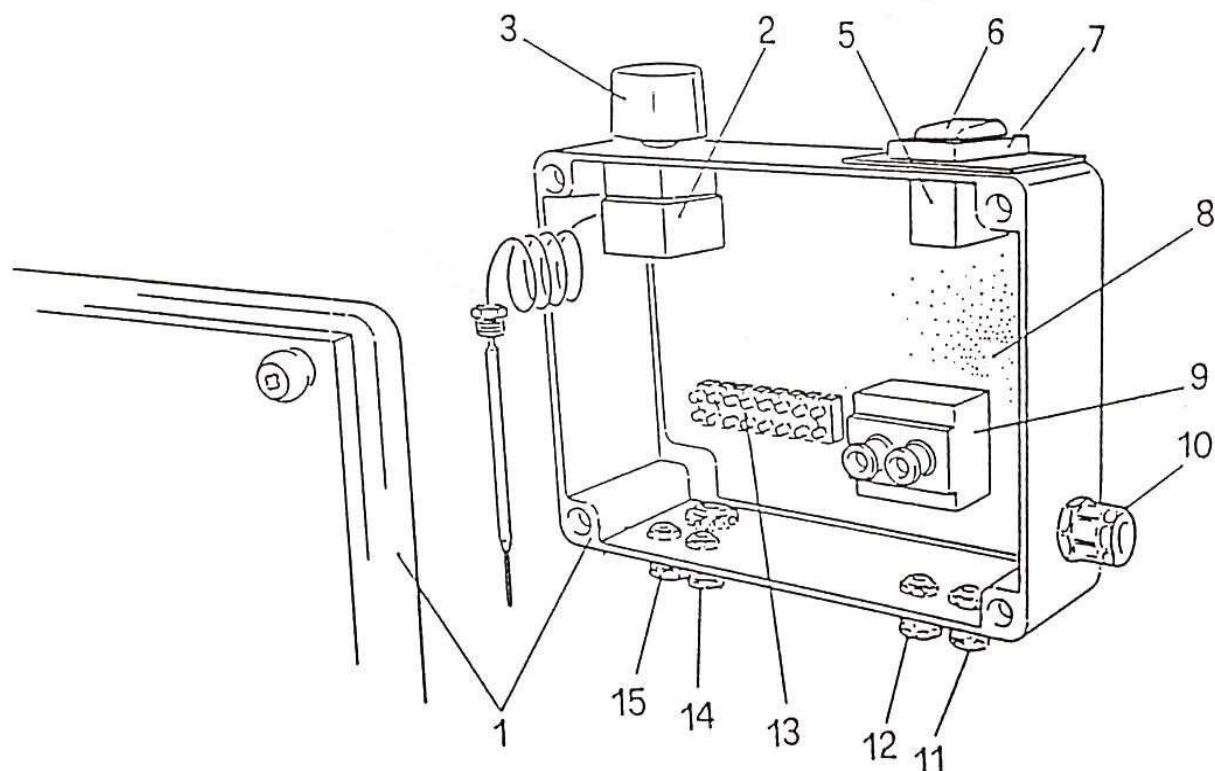


図番	コード	品名	数量	キット内容	キット	LOT	備考	価格表	納期
ASSY		-						-	-
ASSY		-						-	-
1	TMCV/TC/06	(SX) 電極部コンプレット	1					-	E
2	TM940017	CVカパ (G500)	1					-	F
3	TMAC0016BU	(SZ) 六角ナット M6	4					-	F
4		-	4					-	-
5	TM102001K	(SZ) チムニ-AY	1					-	F
6	TM200025K	ヒートコイル (HC1513M, HU200)	1					○	A
6a	TM200025K/500	ヒートコイル HU300 廃番	1					-	F
7	TM101530	ガスケットA φ280 (HC, G500, 600)	1					○	A
8	TM101531	ガスケットB φ295 (HC, G500, 600)	1					○	A
10	TM940092	(SX@) ファンフランジ	1					-	D
11	TMMOD1100	風量調整ツマミ	1					-	F
12	TM102511	(SZ) スペーサー	1					-	F
13	TM940092	(SX@) ファンフランジ	1					-	D
14	TM101053/1	ソレノイドコイル 100V タンフォス	1				タンフォス	○	A
14a	RM83250	接続ケーブル (タンフォス)	1				タンフォス 旧: TM102068	○	A
14b	TM104020	ソレノイドコイル 100V 廃番	1				DELTA	-	F
15	TM103111G	(SX@) ファンカパ (HC1513)	1					-	D
16	TM101266	燃料パイプ (HC1513M, HU200)	1					-	F
17	TM102029	(SZ) 平ワッシャー 6×12	4					-	F
18	TM101511	(SZ) ナット M6	4					-	F
19	TM101036V	(SX@) ハーナーファン 146×72	1					-	D
20	TM102490	ハーナーフランジ (HC, HS)	1					○	A
21	BBHS06008T	止めネジ HS 6×8 トガリ	1				旧: TM400065	○	A
22	TM400280	(SZ) ホロ-スクリュー M5×8	1					-	F
23	BBHB08020Z	六角ボルト HB M8×20Z	2				TM100071	○	A
24	TM400268	(SX@) ファンモーター 100V (キヤホン用)	1					-	D
25	TM400167G	カップリング (キヤホン) (HC1513, HC2015)	1					○	A
26	B200101	黄銅アダプター-1/4	2				旧: TM102446 サクシオンアダプター 1/4	○	A

温水ユニット HU200, HU300 (廃番) ボイラー部

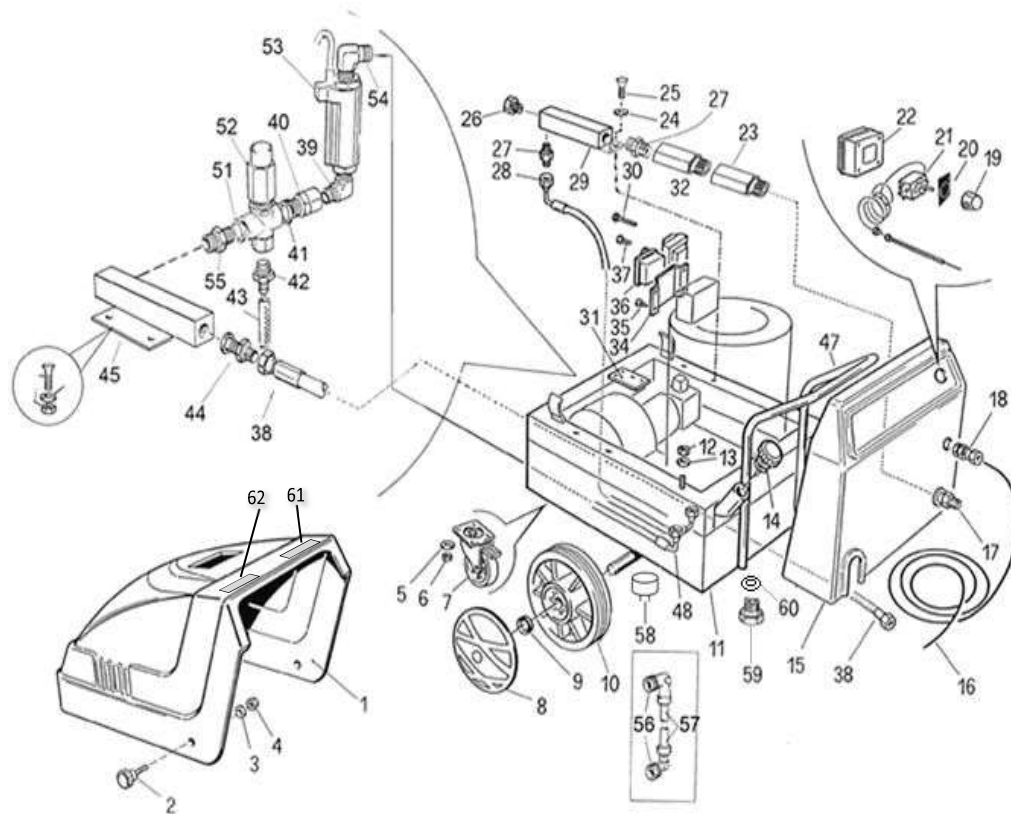
図番	コード	品名	数量	キット内容	キット	LOT	備 考	価格表	納期
27	RM82535F	(特)キア式燃料ポンプ BFP21R3 ユニツト 100V付	1				TMPOMPA203 タンク	-	B
27a	RM83250	接続ケーブル(タンク)	1					○	A
28	BBPWC01	銅ワッシャー1/8	4				TM101211	○	A
29	TM101219	(SX@)ジョイントホルト 1/8	2					-	D
31	TM103016	着火トランス100V50/60Hz (HU, G500, G600)	1				TM100358	○	A
32	TM103005	(SZ) 止めネジ	3					-	F
33	TM103071	(SZ) ネジ 3.9×16	1					-	F
34	TM1200590	プラグキャップ 青(抵抗無)	2					○	A
35	TM400100070	プラグコート (70cm)	2					○	B
36	TM400281	電極(1本)(TM)	1					○	A
37	TM104028	リング	1					○	A
38	TM104029	確認窓(HC, HS, G500, 600)	1					○	A
39	TM104025	プラグホルダー(HC1513M)	1					○	A
40	TM400276	ホルダー(ボイラー用)	1					○	A
41	RM66560	バーナーノズル S 1.35 60° S	1				TM210200	○	A
42	TM104024	バップルディスク(HC1513M)	1					○	A
45	TM100570	(SZ) ワッシャー φ16	1					-	F
46	TM100034	ロックナット3/8 (G500/600, HC, HS)	1					○	A

温水ユニット HU200, HU300 (廃番) 電装ボックス部



図番	コード	品名	数量	キット内容	キット	LOT	備考	価格表	納期
ASSY		-						-	-
ASSY		-						-	-
1	TM44208	電装ボックスL	1					○	A
2	TM101021	サーモスイッチ SW付 (HC, HU, G)	1					○	A
3	TM101357T	温度調整ダイヤル (HC, HU, ロジカ)	1					○	A
5	TMW12DB416A	スイッチプレート (HU200, ロジカ)	1					○	A
6	TM3503001001	ロッカースイッチカバー (HU)	1					○	A
7	TM3513001001	(SX@) スイッチターミナル (HU)	1					-	D
7a	TM940088	(SX@) スイッチベース (HU)	1					-	D
8	TM44616	(SX@) プレート	1					-	D
9	TM5450106	(SZ) ヒューズ 6A	2					-	F
10	TM52004	(SZ) コードロック PG13.5	2					-	F
11	TM101558	コードロック (小) PG17	1					○	A
12	TM101558	コードロック (小) PG17	1					○	A
13	TM100962	リンクジョイント 3/8	1					○	A
14	TM101558	コードロック (小) PG17	1					○	A
15	TM101558	コードロック (小) PG17	1					○	A
15a	TMS00039	サーモスイッチ (HS)	1				旧: TM3520001001	○	A

温水ユニット G500

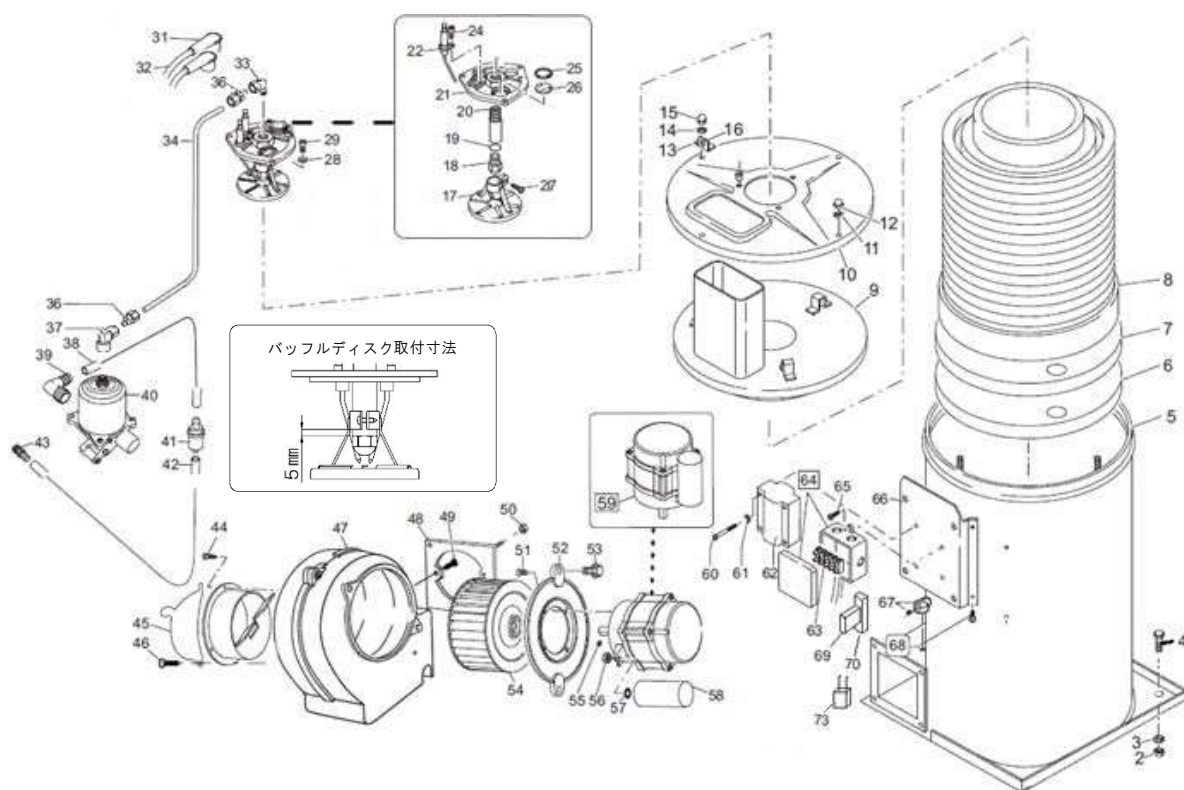


図番	コード	品名	数量	キット内容	キット	LOT	備考	価格表	納期
ASSY	2650Q	(MSZ) 温水ユニット G500a(標)						-	F
1	TM101437	(SX@) 本体カバー(青)(G500)	1			旧		○	D
1a	TM2013501003	(SX@) 煙突部保護プレート(G500)	1			旧		○	D
1b	TM4703501003	(SX) 本体鉄カバー(青)(G500)	1			現行		○	E
1c	TM00130001	ガンフックカバー取付用(G500)	1					○	A
2	BBYN0616	(SX@) ユリヤネジ 6×16	2					○	D
3	BBPW06Z	平ワッシャー PW 6Z	2					○	A
4	BBNN06Z	ナイロンナット M6	2					○	A
5	BBPW08Z	平ワッシャー PW 8Z	4					○	A
6	BBHN08Z	六角ナット HN M8Z	4					○	A
7	TM100839	キャスターφ100(G500)	1					○	A
8	TM100279	車輪カバーφ200(赤)(G500, MPC)	2			旧		○	A
8a	TMPTA00002	車輪カバーφ200(黒)(G500)	1			現行		○	A
9	TMRDF20	車輪用クリップ(HC, HS)	2					○	A
10	TM2018003001	車輪φ200(G500, MPC)	2			旧: TM100276N		○	A
11	TM103043	(SX) 台車(燃料タンク)(G500)	1					○	E
12	BBHN08Z	六角ナット HN M8Z	4					○	A
13	BBPW08Z	平ワッシャー PW 8Z	8					○	A
14	TM104059	(SX@) 燃料キャップ	1					○	D
15	TM101440	(SZ) フロントカバー(G500)	1					-	F
16	B100700	(SX) キャブタイヤケーブル 2SQ 3芯(1m)	6			6m		○	E
16a	B101511	防水ストリート電源プラグ(オス) 100V15A2P WF7215K	1					○	A
17	B161303F	(MS) 高圧凸凹アダプター-3/8(PF-PF)	1					○	B
18	TM3302505003	コートロック(G500)	1			旧: TMEL000101		○	A
19	TM101357T	温度調整ダイヤル(HC, HU, ロジカ, G)	1					○	A
20	TM103044	スイッチパネル(G500)	1					○	A
21	TM101021	サーモスイッチ SW付(HC, HU, G)	1					○	A
22	TM1203501003	(SX@) 電装ボックス穴付(サーモ用)(G500, G600)	1			旧: TM44005		○	D
23	TM101425	(MSZ) 凸凹ロングニップル3/8	1					-	F
24	BBPW06Z	平ワッシャー PW 6Z	1					○	A
25	BBHB06020Z	六角ボルト HB M6×20Z	1					○	A
26	TM101069	(SX) サーモバルブ(フッソング)	1					○	E

温水ユニット G500

図番	コード	品名	数量	キット内容	キット	LOT	備考	価格表	納期
27	B161103	高圧アタプター-3/8	1					○	A
28	B330641	中間ホース 9HH×850L (U3/8-90) 90°	1					○	A
29	TM101106B	サーモブロック(ステー付) (G500, 600)	1					○	A
30	BBNT4040	(SX)ナベタッピングネジ 4.0×40	1					○	E
31	TM103129	(SZ)燃料ポンプステー	2					-	F
32	TM101425	(MSZ)凸凹ロングニップル3/8	1					-	F
34	TM102063	(MSZ)ブラケット	1					-	F
35	BBNT3510	(SX@)ナベタッピングネジ 3.5×10	2					○	D
36	TM1203502003	電装ボックス穴付(リレー用) (G500, G600)	1				旧: TM44206 (穴無)	○	A
37	BBNT3510	(SX@)ナベタッピングネジ 3.5×10	1					○	D
38	B330646	(SX) 中間ホース 9HH×3500L	1				旧: B330821	○	E
39	B161503	高圧90°アタプター-3/8	1					○	A
40	B162702	高圧片ユニオン3/8	2					○	A
41	BBPWC03	銅ワッシャー-3/8	1					○	A
42	TM100975	(SZ)削除	1					-	F
43	1380B	(MSZ)プレートホース φ9×1m	1					-	F
44	B161103	高圧アタプター-3/8	1					○	A
45	TM101106A	(SX@)配管ブロック(ステー付) (G600, G500)	1					○	D
47	TM103101J	(SX)ハットル G500	1				旧: TM103101	○	E
48	B330642	(S) 中間ホース 9HH×940L (U3/8-90) 90°	1					○	C
51	BBPWC03	銅ワッシャー-3/8	1					○	A
52	PA60052500	(MX)安全弁 VS220	1					○	E
53	TC4090200001	フロスイッチ MV60 垂直型 4L (G500, G600)	1				現行	○	A
	PA28040038	フロスイッチ FL7 3/8FF (4~30L/min)					旧	○	A
54	B161503	高圧90°アタプター-3/8	1					○	A
55	B160103	高圧ニップル3/8	1					○	A
56	B220713	(SX)チューブ用エルボ φ10-8×3/8	1				旧: TM400279	○	E
57	TM100214/10	(MSX)チューブ φ10×8 (10cm)	1					○	E
58	B102708	ディスク型サーモスタット 50°C 15A 125V 手動復帰	1				No. 48のホースに取付	○	A
59	BBHP03C	黄銅六角埋栓G3/8M	1					○	A
60	BBPWC03	銅ワッシャー-3/8	1					○	A
61	TM103106	(SX@)ステッカー-A(噴射注意) (G500)	1					○	D
62	TM101606	(SX@)ステッカー-B(取説) (G500)	1					○	D

温水ユニット G500 (ボイラー部)

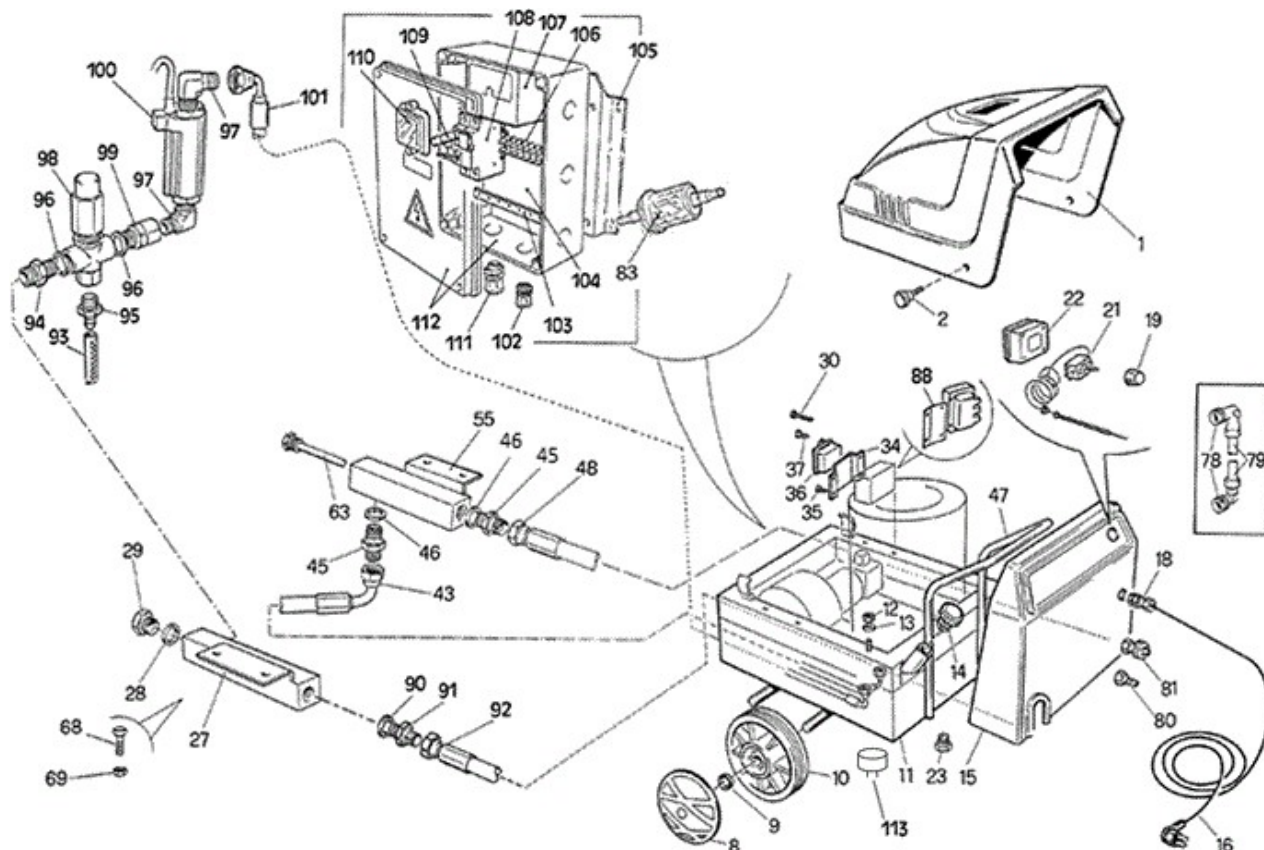


図番	コード	品名	数量	キット内容	キット	LOT	備考	価格表	納期
ASSY	2650Q	(MSZ) 温水ユニット G500a (標)						-	F
2	BBHN08Z	六角ナット HN M8Z	4					○	A
3	BBPW08Z	平ワッシャー PW 8Z	4					○	A
4	BBHB08025Z	(X) 六角ボルト HB M8×25Z	4					○	E
5	TM103046X	(SX@) SUSドラム (G500)	1					○	D
6	TM101531	カスケッTBφ295 (HC, G500, 600)	1					○	A
7	TM101530	カスケッタAφ280 (HC, G500, 600)	1					○	A
8	TM101489	ヒートコイル (HC2015M, G500)	1					○	A
9	TM4303502003	(SX@) チムニー Assy	1					○	D
10	TM940017	(SZ) CVカバー (G500)	1					-	F
11	BBPW06Z	平ワッシャー PW 6Z	1					○	A
12	BBDCNS06	(SZ@) SUS袋ナットM6	1					○	D
13	TM101848	(MSZ) フラケット	1					-	F
14	BBPW06Z	平ワッシャー PW 6Z	1					○	A
15	BBDCNS06	(SZ@) SUS袋ナットM6	1					○	D
16	TMEL004701	(SX) ハッキング (サーモスイッチ)	1					○	E
17	TM104024	パッフルディスク (HC1513M)	1					○	A
18	RM66570	バーナーノズルS1.50 60S (HC2015)	1					○	A
19	B470303	OR 1.78×11.11	1					○	A
20	TM400276	ノズルホルダー (ボイラー用)	1			TM101517		○	A
21	TM104025	フラグホルダー (HC1513M)	1					○	A
22	TM400281	電極 (1本) (TM)	2					○	A
24	TM103005	(MSZ) 止めネジ	2					-	F
25	TM104028	リング	1					○	A
26	TM104029	確認窓 (HC, HS, G500, 600)	1					○	A
27	BBCS04015Z	(SX) 六角穴付ボルト CS M4×15Z	1			TM103071		○	E
28	BBPW04Z	(SX@) 平ワッシャー PW 4Z	3					○	D
29	BBCS04010Z	(SX) 六角穴付ボルト CS M4×10Z	3			TM103005		○	E
31	TM1200590	フラグキャップ 青 (抵抗無)	2					○	A
32	TM400100070	(MI) フラグコード (70cm)	2					○	A
33	B160701	高圧凸凹珪 1/8	1					○	A

温水ユニット G500(ボイラー部)

図番	コード	品名	数量	キット内容	キット	LOT	備考	価格表	納期
34	B902000065	(MSX)銅パイプφ4(65cm)	1				No.36とセットで交換	○	E
36	B901901	パイプ用ジョイント・ストレートφ4×1/8	2					○	A
37	B160901	(SX@)高圧両メスエルブ1/8	1					○	D
38	B340105013	(MI)燃料ホースコンジットφ6(13cm)	1					○	A
39	B202901	(SZ)クワ/エルブ1/8 2重登録 TM101121と同じ	1					-	F
40	B105002	(SZ)電磁ポンプ VSC90(100V)	1				廃番	-	F
40 1	B105102	電磁ポンプ MP60SC(100V)ステ-無	1					○	A
40 2	B105102F2	(MS)電磁ポンプ MP60SC(100V)ステ-付	1				40, 40a, 40b, 40c	○	B
40a	TM103129	(SZ)燃料ポンプステ-	1					-	F
40a1	F165069	(X)電磁ポンプステ-(MP60SC/VSC90)(G500)	1					○	E
40b	BBHB06012Z	(SX)六角ボルト HB M6×12Z	4					○	E
40b1	BBHB08015Z	(SX)六角ボルト HB M8×15Z	4					○	E
40c	BBSW06Z	スプリングワッシャー-SW 6Z	4					○	A
40c1	BBSW08Z	(X)スプリングワッシャー-SW 8Z	4					○	E
40d	BBMSK06015Z	(SX)皿ネジ M6×15Z	4					○	E
40e	BBFN06Z	フランジナット M6	4					○	A
41	TMFB101491	燃料ペ-パ-フィルター(TM)	1					○	A
42	B340105030	(MI)燃料ホースコンジットφ6(30cm)	1					○	A
43	TM100975	(SZ)削除	1					-	F
44	BBNT4010	(X)ナハタビソングネジ 4.0×10	3					○	E
45	TM101468	(SZ)風量調整プレート	1					-	F
46	BBHB06020Z	六角ボルト HB M6×20Z	1				TM103116	○	A
47	TM4303501003	(SX@)プロハウジング(G500, 600)	1					○	D
48	TM940092	(SX@)ファンフランジ	1					○	D
49	BBHB05015Z	(X)六角ボルト HB M5×15Z	2					○	E
50	BBHN05Z	(SX@)六角ナット HN M5Z	4					○	D
51	BBMSK04008Z	(SX)皿ネジ M4×8Z	4					○	E
52	TM102490	(SX@)パ-ナーフランジ(HC, HS)	1					○	D
53	BBHB08020Z	六角ボルト HB M8×20Z	2					○	A
54	TM104026	(SX@)パ-ナーファン(G500, 600)	1					○	D
55	BBHS06008T	止めネジ HS 6×8 トガリ	1					○	A
56	BBHN08Z	六角ナット HN M8Z	1					○	A
57	BBPW08Z	平ワッシャー PW 8Z	1					○	A
58	TM300120	コンデンサ-16μF(G500, 600)	1					○	A
59	TM400274	ファンモーター 100V(電磁ポンプ用)	1				58含む	○	A
60	BBNT4045	(S@)ナハタビソングネジ 4.0×45	2					○	C
62	TM103016	着火トランス100V50/60Hz(HU, G500, G600)	1				TM100358	○	A
63	TM9201	(SZ)端子台(HC2015, 1520)	1					-	F
64	TM1203502003	電装ボックス穴付(リレー用)(G500, G600)	1				旧:TM44206(穴無)TM400096	○	A
65	BBNT4010	(X)ナハタビソングネジ 4.0×10	2					○	E
66	TM102211	(SZ)ペ-ス	1					-	F
67	TMMOD1100	(SZ)風量調整ツマミ	1					-	F
68	BBNT4010	(X)ナハタビソングネジ 4.0×10	4					○	E
69	B102335	(S)リレー G2R-2 AC100	1					○	C
69a	B102323	(SZ@)HNリレー 2C AC100 AHN210X0	1				旧型	○	D
70	B102321	(SZ)端子台 HN用 AHNA21	1				G2R-2, HN共通	-	F
71	BBPW16Z	(SX@)平ワッシャー PW 16Z	2					○	D
72	TM100034	(SX@)ロックナット3/8(G500/600, HC, HS)	2					○	D
73	B106271F	(MS@)スパークキラー S1201 100V(リ-ド線付)	1					○	B

温水ユニット G600/35(本体部)

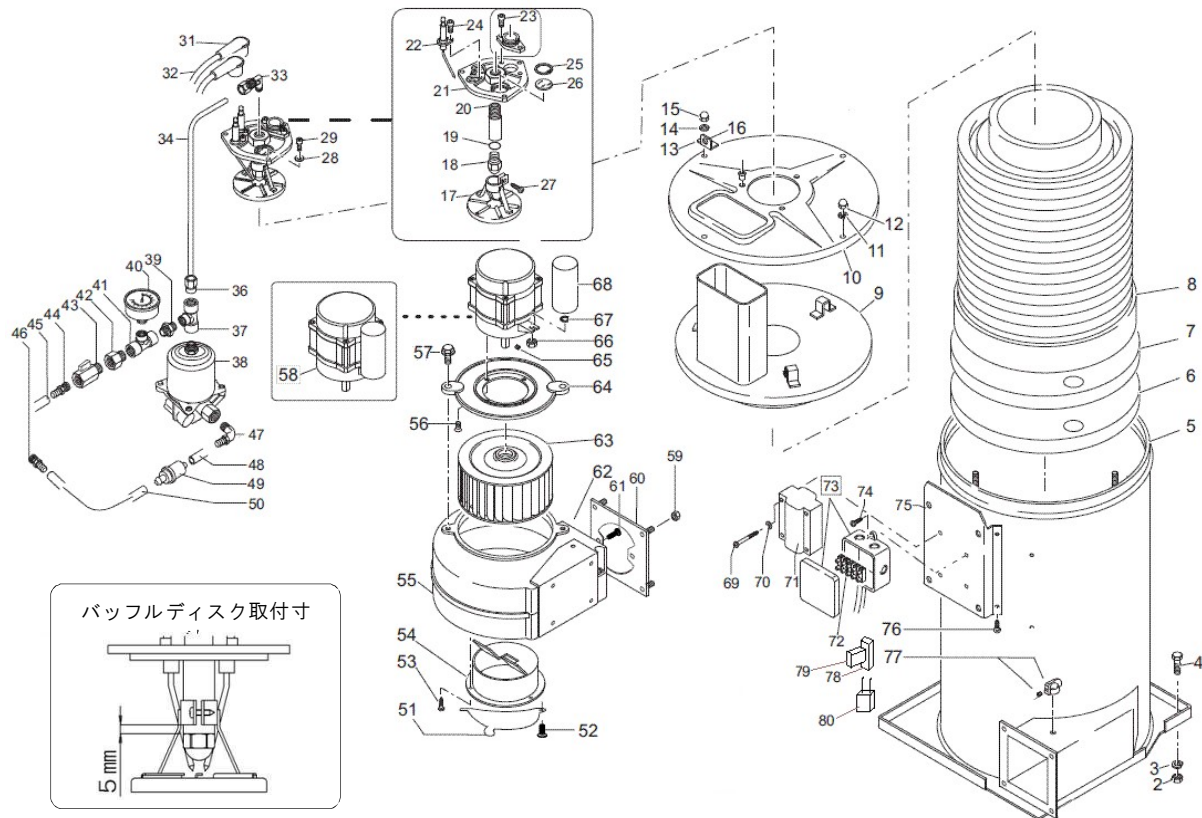


図番	コード	品名	数量	キット内容	キット	LOT	備考	価格表	納期
1	TM101438	本体カバー(赤)(G600)	1					○	A
2	BBYN0616	(SY@) ユリヤネジ 6×16	4				TM103116	-	D
8	TM102498	(SX@) 車輪カバー(G600, Bull)	4					-	D
9	TMRDF20	車輪用クリップ(HC, HS)	4					○	A
10	TMSPV260	(SX@) 車輪φ260(G600, BULL, V1S)	4					-	D
11	TMTE001002	台車(燃料タンク)(G600)	1					-	F
12	TM101508	(SZ) 六角ナット M8	3					-	F
13	TM103012	(SZ) 平ワッシャー M8	3					-	F
14	TM100043	燃料タンクキャップ	1				T104059	○	A
15	TM101441	フロントカバー(G600)	1					○	A
16		-	1					-	-
18	TM3302505003	コートロック(G500)	1				TMEL000101	○	A
19	TM101357T	温度調整ダイヤル(HC, HU, ロジカ)	1					○	A
21	TM101021	サーモスイッチ SW付(HC, HU, G)	1					○	A
22	TM1203501003	(SX@) 電装ボックス穴付(サーモ用)(G500, G600)	1				TM44005	-	D
23	PA60002531	(SZ) トレインプラグ 3/8	1					-	F
27	TM101106A	配管ブロック(ステー付)(G600, G500)	1					○	A
28	BBPWC04	銅ワッシャー1/2	1					○	A
29	TM101286	PFワッシャー 3/8×1/2	1					○	A
30	TMVI002101	(SZ) ヒース 3, 9×38	2					-	F
35	TM103015	(SZ) ヒース 3, 5×9, 5	2					-	F
36	TM1203502003	電装ボックス穴付(リレー用)(G500, G600)	1				TM400096	○	A
37	TM102546	(SZ) ヒース M4. 2×13	2					-	F
43	B330811	(SX) 中間ホース 9PH×900L(U3/8-90×U3/8-90) 74° (G600/35)	1				* リレーサーモブロック B330757, ID: TMTU0008012	-	E
45	B161103	高圧アダプター3/8	1					○	A
46	BBPWC03	銅ワッシャー3/8	1				TM100867	○	A
48	B330812	(SX) 中間ホース 9PH×500L(G3/8×U3/8)(G600/35)	1				ブロックOUT B330753, ID: TMTU000901	-	E
55	TM101106B	サーモブロック(ステー付)(G500, 600)	1					○	A
63	TM00100101	サーモホルダー(パイプ)	1				TM100040	-	F

温水ユニット G600/35(本体部)

図番	コード	品名	数量	キット内容	キット	LOT	備考	価格表	納期
64	TM100975	(SZ) 削除	1					-	F
68	BBMSK06020Z	皿ネジ M6×20Z	4					○	A
69	BBFN06Z	フランジナット M6	4					○	A
74	BBPWC03	銅ワッシャー3/8	1					○	A
78	B220713	(SX) チューブ用エルボ φ10-8×3/8	2				TM400279	○	E
79	TM100214/10	(MSX) チューブ φ10×8(10cm)	1					○	E
80	B233101	超高压SUSカプラーラック TMS3PF	1				IN	○	A
81	B233111	超高压SUSカプラーラケット TMS3SF(ロック付)	1				OUT	○	A
83	TMFB101491	燃料ヘッドフィルター(TM)	1					○	A
88	TM102211	(SZ) ヘース	1					-	F
90	BBPWC03	銅ワッシャー3/8	1					○	A
91		-	1					-	-
92	B330711	(MSX) 中間ホース 9P×800L (U3/8×U3/8-90) (G600/35)	1				IN-ブロー B330864, B330756, ID:TM2420616003	○	E
93	1380A	(MSZ) フレートホース φ8×1m	0.2				20cm	-	F
94	B160103	高压ニップル3/8	1					○	A
95	TM100975	(SZ) 削除	1					-	F
96	BBPWC03	銅ワッシャー3/8	2					○	A
97	B160503	高压エルボ 3/8	2					○	A
98	PA600580001	(MSZ) 調圧弁 VS350	1				PA	-	F
99	B163704	(SX@) 高压PFジョイントU3/8	1				ID:TM100180	○	D
100	PA28040038	フロースイッチ FL7 3/8FF(4~30L/min)	1					○	A
101	B330712	(MSX) 中間ホース 9P×900L (U3/8-90×U3/8-90) 90° (G600/35)	1				フロースイッチ付 B330851, B330757-B162902, ID:TM10008011	○	E
102	TM101558	コートロック(小) PG17	1					○	A
103	TMEL005801	-						-	-
104	TMEL000801	(MSZ) コントロールヘース	1					-	F
105	TM940050	(MSZ) スイッチボックスヘース	1					-	F
106	TM9201	(SZ) 端子台 (HG2015, 1520)	1					-	F
107	TM101290	(MSZ) フレームコントロール	1					-	F
108	TM5450101	(MSZ) ヒューズボックス	2					-	F
109	TM5400606	(SX@) ヒューズ 6A	2					○	D
110	TM104071	(MSZ) スイッチカバー	1					-	F
111	TM52003	(MSZ) ケーブルロック	1					-	F
112	TMEL000701	(MSZ) スイッチボックス	1					-	F
113	B102708	ディスク型サーモスタット 50℃ 15A 125V 手動復帰	1				No. 101のホースに取付	○	A

温水ユニット G600/35 (ボイラー部)

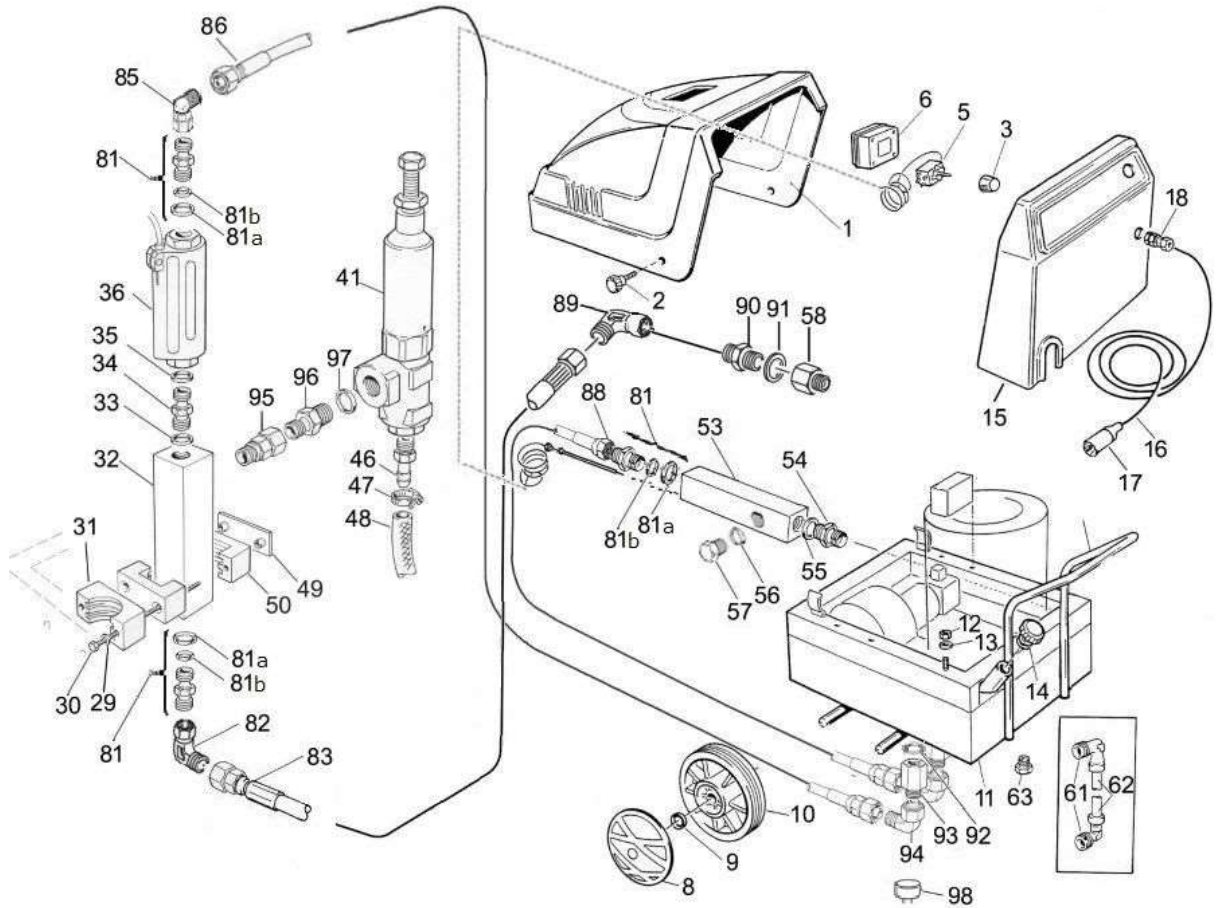


図番	コード	品名	数量	キット内容	キット	LOT	備考	価格表	納期
2	TM101508	(MSZ) 六角ナット M8	4					-	F
3	TM103012	(MSZ) 平ワッシャー M8	4					-	F
4	TM102487	(MSZ) 六角ボルト 8×25	4					-	F
5	TM101496X	(SZ) SUSドラム (G600)	1					-	F
6	TM101531	ガスケットB φ295 (HC, G500, 600)	1					○	A
7	TM101530	ガスケットA φ280 (HC, G500, 600)	2					○	A
8	TM101490/500	ヒートコイル (G600)	1					○	A
9	TM4303502003	(SX@) チムニー Assy	1				TM102001K	○	D
10	TM940017	(SZ) CVカパ (G500)	1					-	F
11	TM102029	(MSZ) 平ワッシャー 6×12	1					-	F
12	TMAC0024BU	(MSZ) 袋ナット M6	1					-	F
13	TM101848	(MSZ) フラケット	1					-	F
14	TM102029	(MSZ) 平ワッシャー 6×12	1					-	F
15	TMAC0024BU	(MSZ) 袋ナット M6	1					-	F
16	TMEL004701	(SX) ハッピン (サーモスイッチ)	1					○	E
17	TM104024	パッフルディスク (HC1513M)	1				TM101496	○	A
18	RM66590	バーナースル S 1.75 60° S	1				TM210203	○	A
19	B470303	OR 1.78×11.11	1					○	A
20	TM400276	ノズルホルダー (ホイラー用)	1					○	A
21	TM104025	プラグホルダー (HC1513M)	1					○	A
22	TM400281	電極 (1本) (TM)	2					○	A
23	TM100336	(MSZ) 六角穴付ボルト 4×14	2					-	F
24	TM103005	(MSZ) 止めネジ	2					-	F
25	TM104028	リング	1					○	A
26	TM104029	確認窓 (HC, HS, G500, 600)	1					○	A
27	TM103071	(MSZ) ネジ 3.9×16	1					-	F
28	TMAC0014BU	(MSZ) 平ワッシャー 5×15	3					-	F
29	TM100336	(MSZ) 六角穴付ボルト 4×14	3					-	F
31	TM1200590	プラグキャップ 青 (抵抗無)	2					○	A
32	TM400100075	(MI) プラグコート (75cm)	2					○	A

温水ユニット G600/35 (ボイラー部)

図番	コード	品名	数量	キット内容	キット	LOT	備考	価格表	納期
33	B901951	(SX)ハ°イ°用ジョイント・エルブ° φ4×1/8	1					○	E
34	B90200095	(MSX)銅ハ°イ° φ4 (95cm)	1				TM101506, TM2420523003	○	E
	銅パイプ両端のジョイント (No.33. 36) は加締めタイプのため、パイプ交換の際は再利用できません。 No.33. 36とセットで交換してください。								
36	B901901	ハ°イ°用ジョイント・ストレートφ4×1/8	1					○	A
37	B200450	(SX)黄銅チース° 1/8	1				旧: TM1418502003	○	E
38	B105002	(SZ)電磁ホ°ン° VSC90 (100V)	1				廃番	-	F
	B105102	電磁ホ°ン° MP60SC (100V) ステ-無	1					○	A
	B105102F2	(MS)電磁ホ°ン° MP60SC (100V) ステ-付	1					○	B
38a	TM103129	(SZ)燃料ホ°ン° ステ-	1					-	F
	F165069	(X)電磁ホ°ン° ステ- (MP60SC/VSC90) (G500)	1					○	E
38b	BBHB06012Z	(SX)六角ホ°ルト HB M6×12Z	4					○	E
	BBHB08015Z	(SX)六角ホ°ルト HB M8×15Z	4					○	E
38c	BBSW06Z	ス°リング°ワッシャー-SW 6Z	4					○	A
	BBSW08Z	(X)ス°リング°ワッシャー-SW 8Z	4					○	E
38d	BBMSK06015Z	(SX)皿ネジ° M6×15Z	4					○	E
38e	BBFN06Z	フランジ°ナット M6	4					○	A
39	TM101478	(MSZ)ニツ°ル	1					-	F
40	TM101569	燃料圧力計	1					○	A
41	B200450	(SX)黄銅チース° 1/8	1				旧: TM1418502003	○	E
42	B160351	高圧凸凹ニツ°ル1/8×1/4	1				旧: TM100737	○	A
43	TM200031	(SX)凸凹ホ°-ルコック 1/4 (G600/50)	1					○	E
44	TM100975	(SZ)削除	1					-	F
45	B340109027	(MI)燃料ホ°ス コンジ°ット φ8 (27cm)	1					○	A
46	TM100975	(SZ)削除	1					-	F
47	TM101121	タケノコエルホ° 1/8	1					○	A
48	B340105015	(MI)燃料ホ°ス コンジ°ット φ6 (15cm)	1					○	A
49	TMFB101491	燃料ペ°-ハ°-フィルター (TM)	1					○	A
50	B340109020	(MI)燃料ホ°ス コンジ°ット φ8 (20cm)	1					○	A
51	TM101468	(SZ)風量調整プレート	1				TM101532	-	F
52	TM103116	(MSZ)六角穴付ホ°ルト M6×20	1					-	F
53	TMV1001501	(MSZ)ネジ° 3.9×9.5	1					-	F
54	TM400063	(SX@)吸気口	1					○	D
55	TM4303501003	(SX@)フ°ロハウジ°ン° (G500, 600)	1				TM103111G	○	D
56	TM103001	(MSZ)皿ネジ° M4×8	4					-	F
57	TM100071	(MSZ)フランジ°ナット	2					-	F
58	TM400274	ファンモーター 100V (電磁ホ°ン°用)	1					○	A
59	TM101564	(MSZ)ナット M5	4					-	F
60	TM940092	(SX@)ファンフランジ°	1				TM970092	○	D
61	TM103069	(MSZ)ネジ° 5×16	4					-	F
63	TM104026	(SX@)ハ°-ナーファン (G500, 600)	1				TM101486AV	○	D
64	TM102490	(SX@)ハ°-ナーフランジ° (HC, HS)	1					○	D
65	BBHS06008	(MSZ)六角穴付止めネジ° HS6×8 トガ°リ	1				TMAC0002BU	-	F
66	TM101508	(MSZ)六角ナット M8	1					-	F
67	TM111542	(MSZ)平ワッシャー	1					-	F
68	TM300120	コンデ°ンサー-16μF (G500, 600)	1					○	A
69	BBNT4045	(S@)ナ°タビ°ン°ネジ° 4.0×45	2				TM103020	○	C
71	TM103016	着火トランス100V50/60Hz (HU, G500, G600)	1				TM100358	○	A
72	TM9201	(SZ)端子台 (HC2015, 1520)	1					-	F
73	TM400096	(SZ)電装ホ°ックス (G500) 廃番	1					-	F
74	TMV1001501	(MSZ)ネジ° 3.9×9.5	2					-	F
75	TM102211	(SZ)ペ°-ス	1					-	F
76	TM103015	(MSZ)ビス 3.5×9, 5	4					-	F
77	TMMOD1100	(SZ)風量調整ツマミ	1					-	F
78	B102321	(SZ)端子台 HN用 AHNA21	1					-	F
	-	-	(1)					-	-
79	B102323	(SZ@)HNリレ- 2C AC100 AHN210X0	1				端子台とセットで互換	○	D
	B102335	(S)リレ- G2R-2 AC100	(1)				端子台とセットで互換	○	C
80	B106271F	(MS@)ス°-キター S1201 100V (リ°ト°線付)	1					○	B

温水ユニット G600/50(本体部) (廃番)

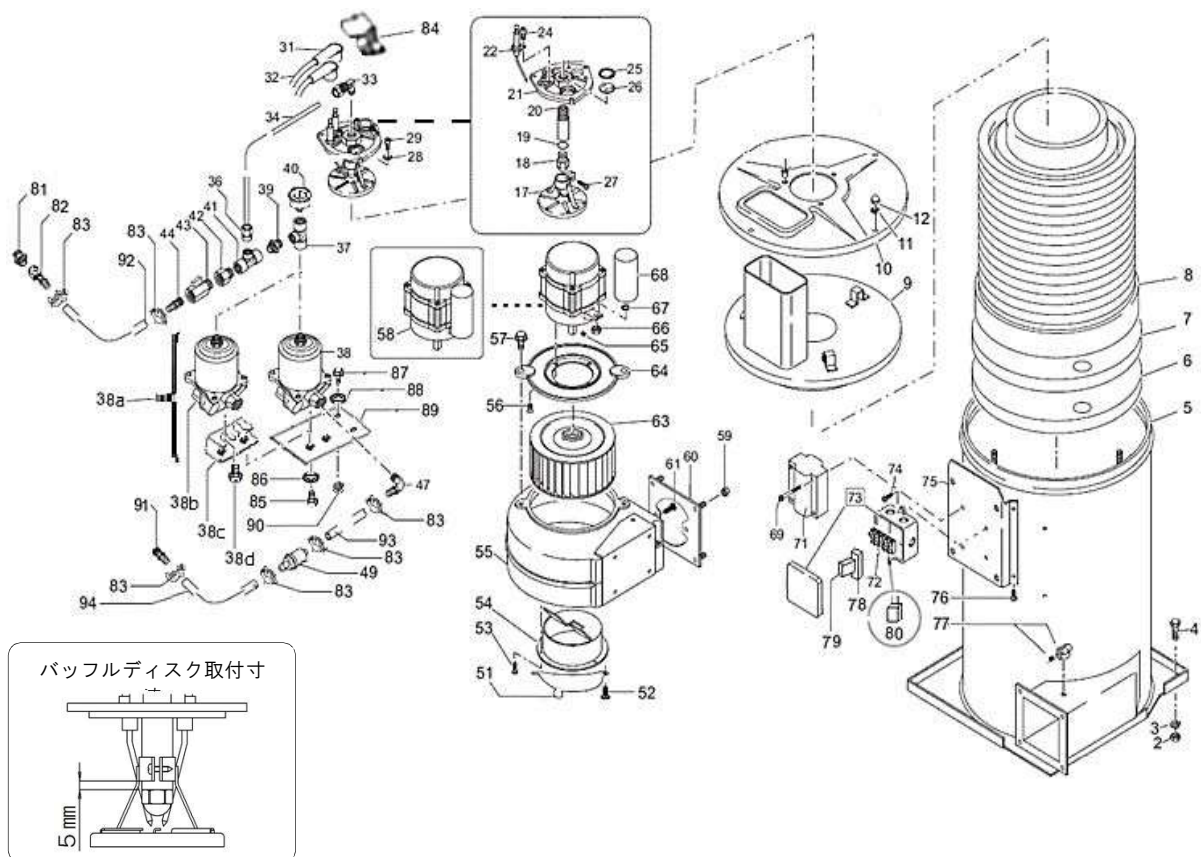


図番	コード	品名	数量	キット内容	キット	LOT	備考	価格表	納期
ASSY	2650L	温水ユニット G600/50(本体セット)						-	F
1	TM101438	本体カバー(赤)(G600)	1					○	A
2	BBYN0616	(SY@) uryaネジ 6×16	2					-	D
3	TM101357T	温度調整ダイヤル(HC, HU, ロシカ)	1					○	A
5	TM101021	サーモスイッチ SW付(HC, HU, G)	1					○	A
6	TM1203501003	(SX@) 電装ボックス穴付(サーモ用)(G500, G600)	1					-	D
8	TM102498	(SX@) 車輪カバー(G600, Bull)	4					-	D
9	TMRDF20	車輪用クリップ(HC, HS)	4					○	A
10	TMSPV260	(SX@) 車輪φ260(G600, BULL, VIS)	4					-	D
11	TMTE001002	台車(燃料タンク)(G600)	1					-	F
12	BBHN06Z	六角ナット HN M6Z	3					○	A
13	BBPW0618Z	平ワッシャー PW 6×18Z	3					○	A
14	TM100043	燃料タンクキャップ	1					○	A
15	TM101441	フロントカバー(G600)	1					○	A
16	B100710SET01	電源コード 4m 端子付(G600)	1					○	B
17	B101581	電源プラグ(アース穴付) 100V15A2P MP2552	1					○	A
18	TM3302505003	コードロック(G500)	1					○	A
29	BBPW0618Z	平ワッシャー PW 6×18Z	2					○	A
30	BBHB06100ZN	(SX) 六角ボルト HB M6×100Z(全ネジ)	2					-	E
31	TM2019501993	ホルダーフック	1					-	F
32	TM1403501003	サーモロック	1					○	A
33	BBPWC03	銅ワッシャー-3/8	1					○	A
34	B193053	(SX) SUS高圧中間ジョイント3/8	1					-	E
35	BBPWC03	銅ワッシャー-3/8	1					○	A
36	RM200505700	フローズスイッチ ST505(SUS)	1				旧: RM200505500	○	A
41	PA60520000	調圧弁/安全弁 VS500(50MPa, 30L)	1					○	A
46	B200927	(SX) 黄銅ナット3/8×14(GHN-0314)	1					-	E

温水ユニット G600/50(本体部) (廃番)

図番	コード	品名	数量	キット内容	キット	LOT	備 考	価格表	納期
47	B450103	ホ-スパ ^{ント} (φ8~22)	1					○	A
48	1380A12055	フ ^レ ート ^ホ -ス φ12×55cm	1					○	B
49	TM2019502003	ホルダ ^フ -プレート	1					-	F
50	TM2019501003	フ ^ロ ックホルダ ^フ -(2pcs)	1					-	F
53	TM1403501003	サ ^モ フ ^ロ ック	1					○	A
54	B193053	(SX) SUS高圧中間ジ ^ョ イント3/8	1					-	E
55	BBPWC03	銅ワッシャ-3/8	1					○	A
56	BBPWC03	銅ワッシャ-3/8	1					○	A
57	iN98210000	フ ^ラ グ G3/8	1					○	A
58	TM1416003004	(SX) 中間ジ ^ョ イント 1/2Fx3/8M(G600/50)	1					-	E
61	B220713	(SX) チューブ ^用 エルホ φ10-8×3/8	2					-	E
62	TM100214/10	チューブ φ10×8(10cm)	1					-	B
63	iN98210000	フ ^ラ グ G3/8	1					○	A
81	B161180F	高圧ショ ^ト ア ^フ ター3/8(OR+銅ワッシャ ^付)	3					○	B
81a	BBPWC03	銅ワッシャ-3/8	3					○	A
81b	B46S014B	(SX@) OR S14 1.5×13.5(1B)	3					-	D
82	B162902	高圧90° 片ユニオン3/8	1					○	A
83	B330901	(SX) 中間ホ ^ス 9J×850L	1					-	E
85	B162902	高圧90° 片ユニオン3/8	1					○	A
86	TM5500WB1170	中間ホ ^ス 9KH×1170L(G600/50)	1				ホ ^イ ラ-IN	○	A
88	TM5500WB1100	中間ホ ^ス 9KH×1100L(G600/50)	1				ホ ^イ ラ-OUT	○	A
89	B161703	高圧90° 凸凹ア ^フ ター3/8	1					○	A
90	B161141	高圧ア ^フ ター3/8×G1/2	1					○	A
91	BBPWC04	銅ワッシャ-1/2	1					○	A
92	BBPWC03	銅ワッシャ-3/8	2					○	A
93	B161303F	高圧凸凹ア ^フ ター3/8(PF-PF)	2					○	B
94	B162902	高圧90° 片ユニオン3/8	2					○	A
95	B162736	高圧片ユニオン1/2×3/8(φ5穴)	1					○	A
96	B163504	高圧中間ジ ^ョ イント1/2	1					○	A
97	BBPWC04	銅ワッシャ-1/2	1					○	A
98	B102708	テ ^ィ スク型サ ^モ スタット 50°C 15A 125V 手動復帰	1				No. 94 に取付	○	A

温水ユニット G600/50(ボイラー部) (廃番)

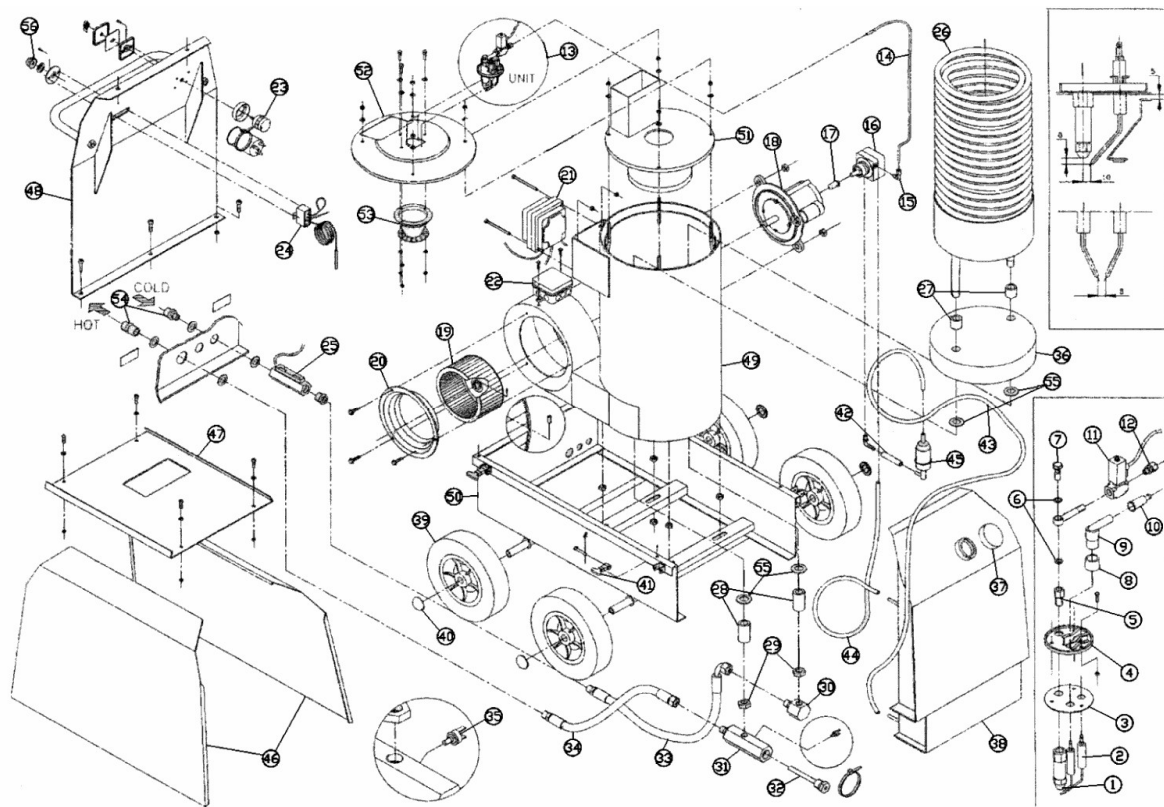


図番	コード	品名	数量	キット内容	キット	LOT	備考	価格表	納期
ASSY	2650L	温水ユニット G600/50(本体セット)						-	F
2	BBHN08Z	六角ナット HN M8Z	4					○	A
3	BBPW08221Z	平ワッシャー PW 8×22×1.6Z	4					○	A
4	BBHB08025Z	(X)六角ボルト HB M8×25Z	4					-	E
5	TM101496X	SUSTラム(G600)	1					-	F
6	TM101531	ガスケットBφ295(HC, G500, 600)	1					○	A
7	TM101530	ガスケットAφ280(HC, G500, 600)	2					○	A
8	TM101490/500	ヒートコイル(G600)	1					○	A
9	TM4303502003	(SX@)チムニー Assy	1					-	D
10	TM940017	CVカバー-(G500)	1					-	F
11	BBPW06Z	平ワッシャー PW 6Z	4					○	A
12	BBDCN06Z	(SX@)袋ナット M6Z	4					-	D
17	TM104024	パドルディスク(HC1513M)	1					○	A
18	RM66590	バーナーノズル S 1.75 60° S	1					○	A
19	B470303	OR 1.78×11.11	1					○	A
20	TM101517	ノズルホルダー	1					-	F
21	TM104025	プラグホルダー-(HC1513M)	1					○	A
22	TM400281	電極(1本)(TM)	2					○	A
24	BBCS04010Z	(SX)六角穴付ボルト CS M4×10Z	2					-	E
25	TM104028	リング	1					○	A
26	TM104029	確認窓(HC, HS, G500, 600)	1					○	A
27	BBNT4015	(SX)ナットタイプソケットネジ 4.0×15	1					-	E
28	BBPWS051510	(SX) SUS平ワッシャー PW 5.5×15×1.0	3					-	E
29	BBCS05015Z	(X)六角穴付ボルト CS M5×15Z	3					-	E
31	TM1200590	プラグキャップ 青(抵抗無)	2					○	A
32	TM400100085	プラグコード(85cm)	2					-	B
33	B901951	(SX)パイプ用ジョイント・エルブ φ4×1/8	1					-	E
34	B902000080	銅パイプ φ4(80cm)	1					-	B
銅パイプ両端のジョイント(No.33. 36)は加締めタイプのため、パイプ交換の際は再利用できません。									
No.33. 36とセットで交換してください。									
36	B901901	パイプ用ジョイント・ストレートφ4×1/8	1					○	A
37	B200450	(SX)黄銅ナット 1/8	1					-	E

温水ユニット G600/50(ボイラー部) (廃番)

図番	コード	品名	数量	キット内容	キット	LOT	備考	価格表	納期
38	B105010	(SZ)電磁ポンプ VSC63(100V) 廃番2022/1/21	1				廃番	-	F
38a	B105102F2	電磁ポンプ MP60SC(100V)ステ付	1				VSC63互換品	○	B
38b	B105102	電磁ポンプ MP60SC(100V)ステ無	1					○	A
38c	F165069	(X)電磁ポンプステ(MP60SC/VSC90)(G500)	1					-	E
38d	BBHBP08015Z	(X)六角ボルト HB M8×15Z(7°セツP3)	2					-	E
39	B160101	(S@)高圧ニップル1/8	1					○	C
40	TM101569	燃料圧力計	1					○	A
41	B200450	(SX)黄銅チース1/8	1					-	E
42	TM100752	(SX)凸凹ニップル 1/4F×1/8M	1					-	E
43	TM200031	(SX)凸凹ボールコック 1/4(G600/50)	1					-	E
44	TM100086	(SX)タケノコニップル G1/4(G600/50)	1					-	E
47	TM101121	タケノコバルブ1/8	1					○	A
49	TMFB101491	燃料ペーパーフィルター(TM)	1					○	A
51	TM101468	風量調整プレート	1					-	F
52	BBCS06020Z	六角穴付ボルト CS M6×20Z	2					○	A
53	BBNT4010	ナットタビングネジ 4.0×10	2					○	A
54	TM400063	(SX@)吸気口	1					-	D
55	TM4303501003	(SX@)フローハウジング(G500,600)	1					-	D
56	BBMSK04008Z	(SX)皿ネジ M4×8Z	4					-	E
57	BBHB08020Z	六角ボルト HB M8×20Z	2					○	A
58	TM400274	ファンモーター 100V(電磁ポンプ用)	1					○	A
59	BBHN05Z	(SX@)六角ナット HN M5Z	4					-	D
60	TM940092	(SX@)ファンフランジ	1					-	D
61	BBNT5015	ナットタビングネジ 5.0×15	4					-	F
63	TM104026	ペーパーファン(G500,600)	1					○	A
64	TM102490	ペーパーフランジ(HC,HS)	1					○	A
65	BBHS06008T	止めネジ HS 6×8 トカリ	1					○	A
66	BBHN08Z	六角ナット HN M8Z	1					○	A
67	BBSBW08CSLZ	歯付皿ネジワッシャー M8 CS用(軽荷重用)	1					○	A
68	TM300120	コンデンサー16μF(G500,600)	1					○	A
69	BBNT4045	(S@)ナットタビングネジ 4.0×45	2					○	C
71	TM103016	着火トランス100V50/60Hz(HU,G500,G600)	1					○	A
72	TM9201	端子台(HC2015,1520)	1					-	F
73	TM1203502003	電装ボックス穴付(リレー用)(G500,G600)	1					○	A
74	BBNT4015	(SX)ナットタビングネジ 4.0×15	4					-	E
75	TM102211	ペース	1					-	F
76	BBNT3510	(SX@)ナットタビングネジ 3.5×10	4					-	D
77	TMMOD1100	風量調整ツマミ	1					-	F
78	TM400112	リレー用端子台	1					-	F
79	B102335	(S)リレー G2R-2 AC100	1					○	C
80	B106271F	スパークプラグ S1201 100V(リード線付)	1					○	B
81	B163553	高圧中間ジョイント3/8×1/4	1					○	A
82	B200700	黄銅タケノコナット1/4×7 HJ021	1					○	A
83	B450101	ホースバンド(φ6~15)	6					○	A
84	F165055	(SX@)フラグカバー(HC/G)	1					-	D
85	BBHB06010	(SX)六角ボルト HB M6×10	2					-	E
86	BBPW0618Z	平ワッシャー PW 6×18Z	2					○	A
87	BBHB06015Z	六角ボルト HB M6×15Z	2					○	A
88	BBPW0618Z	平ワッシャー PW 6×18Z	2					○	A
89	TM103129	燃料ポンプステ	1					-	F
90	BBFN06Z	フランジナット M6	2					○	A
91	B200921	(SX)黄銅タケノコニップル3/8×7(GHN-0307)	1					-	E
92	B340105023	燃料ホース コンジット φ6(23cm)	1					○	B
93	B340105013	燃料ホース コンジット φ6(13cm)	1					○	B
94	B340105016	燃料ホース コンジット φ6(16cm)	1					○	B

温水ユニット HB300, HB500 (廃番)

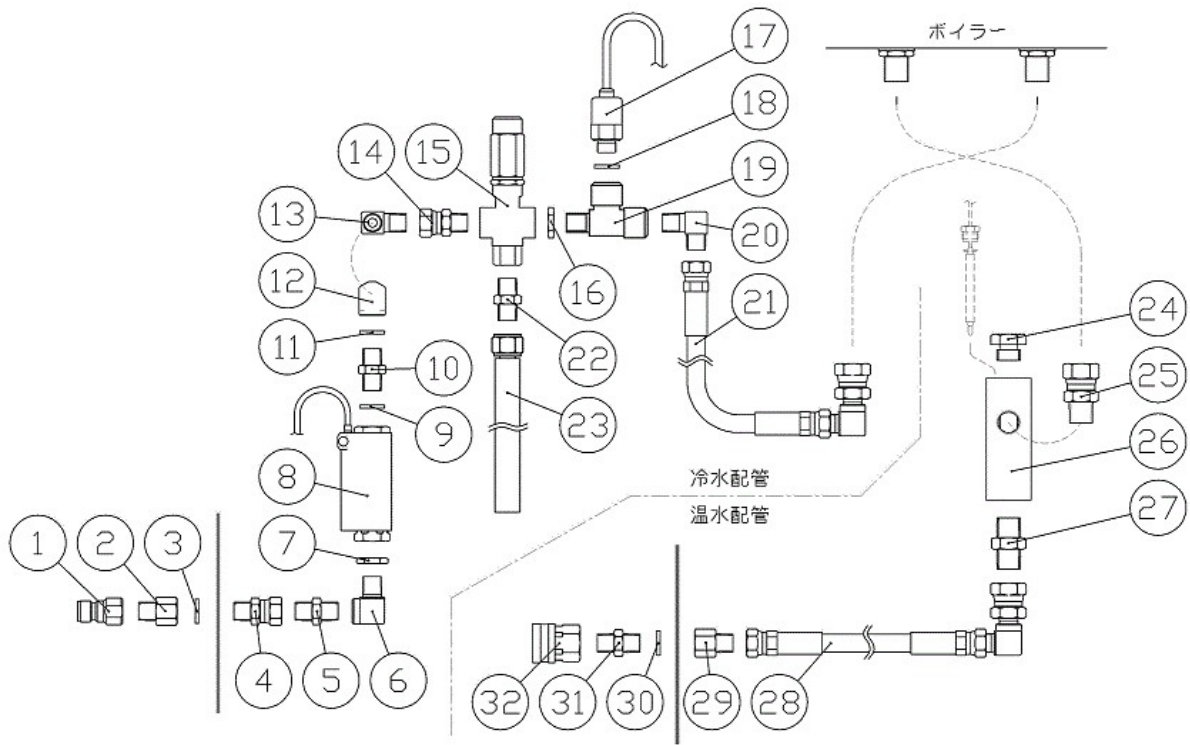


図番	コード	品名	数量	キット内容	キット	LOT	備考	価格表	納期
ASSY	AQ30081011	ヒートコイル HB300 廃番						-	F
ASSY	AQ30030000	(SZ@)ヒートコイル HB500						-	D
1	RM67571	(SX@)バーナーノズル D 1.75 60° H	1				AQ30002000	-	D
2	AQ30057051	(SZ@)電極(1本) HB	2					-	D
3	AQ30081032	ガスケット HB 廃番	1					-	F
4	AQ30057050	(SZ@)電極ホルダー	1					-	D
5	AQ30057055	凸凹ジョイントG1/8MF	1					-	F
6	AQ30065098	(SZ)銅ワッシャー 10×14×1	2				T101211	-	F
7	AQ30065097	(SZ)ジョイントホルト1/8	1				T101219	-	F
8	AQ30057052	(SZ@)シーリングキャップ HB	2					-	D
9	AQ30057053	(SZ@)フラグキャップ HB	2					-	D
10	AQ30057070	(SZ@)コートシーリング HB	2					-	D
11	AQ30033110	(SZ@)ソレノイドバルブ 100V	1				旧コード : AQ30033000	-	D
12	B901911	(SX@)パイプ用ジョイント・ストレートφ6×1/8	1				AQ023113	-	D
14	B902001075	銅パイプφ6(75cm)	1					-	B
15	B901902	(SX@)パイプ用ジョイント・ストレートφ6×1/8	1				AQ065090	-	D
16	RM82404	(SX@)キア式燃料ホップ AD1L2 (HB300)	1				BFP20L3互換品 旧:RM82520 AQ30057101	-	D
17	AQ30057058	(SZ@)カップリング SP HB	1					-	D
18	AQ30057057	(SZ@)バーナーモーター(HB)	1					-	D
19	AQ30057056	(SZ@)バーナーファン(HB)	1					-	D
21	AQ30022110	着火トランス 100V	1					-	F
23	AQ30056026	(SZ@)メインスイッチ HB	1					-	D
24	AQ30009000	(SZ@)サーモスタット	1					-	D
25	TC4090200003	フロースイッチ MV60 水平型 4L(ロジカ, HB300)	1				旧 : AQ30091041	○	A
25a	AQ70120000	(SZ)フロースイッチ HB500	1					-	F
26	AQ30081011	ヒートコイル HB300 廃番	1				旧 : 30.081036	-	F
26a	AQ30030000	(SZ@)ヒートコイル HB500	1					-	D
27	AQ30196541	(SZ@)カラ-A HB	2					-	D
28	AQ30081027	(SZ@)カラ-B HB	2					-	D
29	AQ30023017	(SZ@)ロックナット M16×1.5	2					-	D
30	AQF0011	(SZ)90°凸凹アダプター-3/8×M16(1.0)	1					-	F
31	AQ30196600	(SZ@)サーモロック HB	1					-	D

温水ユニット HB300, HB500 (廃番)

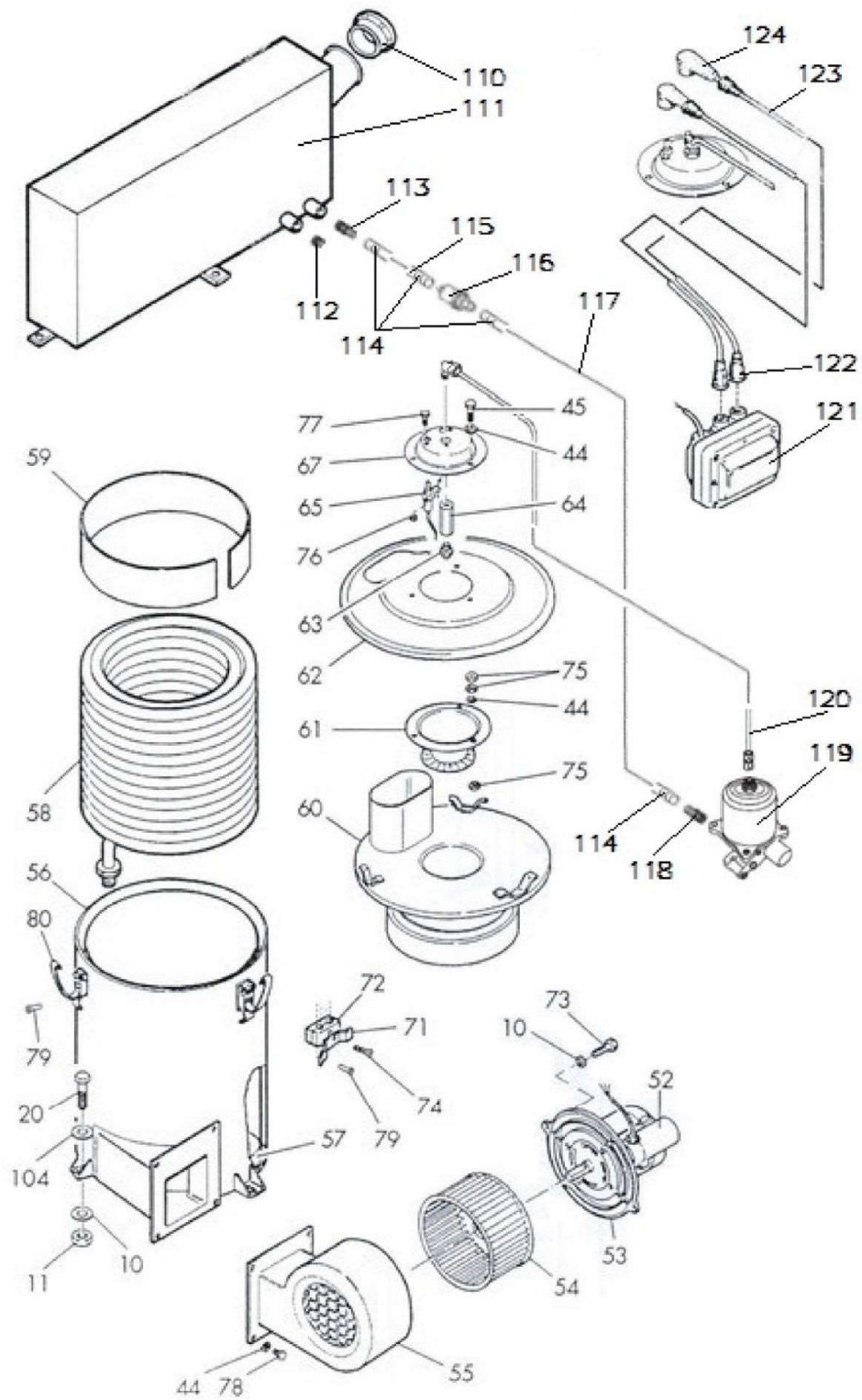
図番	コード	品名	数量	キット内容	キット	LOT	備考	価格表	納期
32	MT220089	サーモスタット-(パ°イ°)(ロソ°カ, HC)	1				旧 : AQ091012	○	A
33	B330855	中間ホース 9PH×450L (G3/8×U3/8-90) 廃番	1				AJ400-06-G-9C-450L	-	F
33a	B330857	中間ホース 9PHa×450L (G3/8×U3/8)	1				AJ400-06-G-C-450L IB30192026	-	F
33b	B330951	(SX) 中間ホース (IN) 9KH×600L (FC22×FD22) (HB300)	1					-	E
33c	B330953	(SX@) 中間ホース (IN) 9KH×600L (FC22×MD22) (HB300)	1					-	D
34	B330858	中間ホース 9PH×320L (U3/8×U3/8-90) 廃番	1				AJ400-06-C-9C-320L IB30192045	-	F
34a	B330861	(SZ@) 中間ホース 9PH×320L (G3/8×U3/8)	1				AJ400-06-G-C-320L	-	D
34b	B330952	(SX@) 中間ホース (OUT) 9KH×460L (FC22×FD22) (HB300)	1					-	D
34c	B330954	(SX@) 中間ホース (OUT) 9KH×460L (FC22×MD22) (HB300)	1					-	D
35	AQ30056123	マイクロサーモ HB	1					-	F
36	AQ30081030	(SZ) マット φ295 HB	1					-	F
37	AQ30196639	(SZ@) 燃料キャップ HB	1					-	D
39	AQ30089008	空気タイヤ HB 中止	4				製造中止	-	F
39a	AQ70191800	ソリッドタイヤ HB	4					-	F
40	AQ31001036	(SZ@) 車輪止め輪 (HB)	4				旧AQ30089007	-	D
41	AQ31001015	カハ°-止めゴム HB	4					-	F
42	B340109600JA	燃料ホース コンジ°ット φ8 (600L/HB300)	1				燃料フィルター~燃料ポンプ	-	F
42a		-					AQF0001	-	-
43	B340109850JA	燃料ホース コンジ°ット φ8 (850L/HB300)	1				タンク~燃料フィルター	-	F
43a		-					AQF0002	-	-
44	B340109850JA	燃料ホース コンジ°ット φ8 (850L/HB300)	1				燃料ポンプ~タンク	-	F
44a		-					AQF0003	-	-
45	AQ70169000	(SZ@) 燃料フィルター HB	1					-	D
49	AQ081039	(SZ) ドラム	1					-	F
55	BBPW16Z	(SY@) 平ワッシャー PW 16Z	4					-	D
56	AQ30094036	(SZ@) サーモスイッチツマミ HB	1					-	D
56a	AQ60020502	(SZ@) リレー 100V	1					-	D
56b	AQ60055200	(SZ@) 燃料フロートスイッチ HB	1					-	D
56c	AQ30058027	(SZ) キャップ タイヤコート° 1.25*8m	1					-	F
56d	AQ70181600	(SZ@) ゴムパ°ッキン HB	1					-	D
56e	AQ40280512	(SZ@) フロ°スイッチリハ°アキット (HB500)	1					-	D
56f	AQ80101330	(SZ@) オスチ°ス°	1					-	D
56g	AQ80101780	(SZ@) ユニオン 1/2×M24 HB500	1					-	D
56h	PA60058000	調圧弁/安全弁 VS350 (35MPa, 25L)	1					○	A
56i	PA60520000	調圧弁/安全弁 VS500 (50MPa, 30L)	1					○	A

V1S (廃番) 配管



図番	コード	品名	数量	キット内容	キット	LOT	備考	価格表	納期
ASSY	2650V	(MSZ) 温水ユニット V1S (加圧-SUS) (標)						-	F
1	B233101	超高圧SUSカプ ラ° ラク° TMS3PF	1					○	A
2	B160303F	(MS) 高圧凸凹ニツ° ル3/8 (メネジ° PF)	1					○	B
3	BBPWC03	銅ワッシャー-3/8	1					○	A
4	B163704	(SX@) 高圧PFシ° ヨイントU3/8	1					○	D
5	B161103	高圧アタ° フ° タ-3/8	1					○	A
6	B161703	高圧90° 凸凹アタ° フ° タ-3/8	1					○	A
7	PA29017131	(SZ) ロックナット3/8 変更B182102	1					-	F
8	PA28040038	フロースイッチ FL7 3/8FF (4~30L/min)	1					○	A
9	BBPWC03	銅ワッシャー-3/8	1					○	A
10	B161103	高圧アタ° フ° タ-3/8	1					○	A
11	BBPWC03	銅ワッシャー-3/8	1					○	A
12	B160903	高圧両メスエル° 3/8	1					○	A
13	B161503	高圧90° アタ° フ° タ-3/8	1					○	A
14	B162702	高圧片ユニ° 3/8	1					○	A
15	PA60058000	調圧弁/安全弁 VS350 (35MPa, 25L)	1					○	A
16	PA29017131	(SZ) ロックナット3/8 変更B182102	1					-	F
17	PL6000035	(SZ@) サーモスタット (V1S)	1					○	D
18	BBPWC03	銅ワッシャー-3/8	1					○	A
19	B162126	高圧黄銅凸凹チ° ス° 3/8FFM	1					○	A
20	B161703	高圧90° 凸凹アタ° フ° タ-3/8	1					○	A
21	B330762F	(MSX) 中間ホ° ス 9PH×625L (U3/8×U3/8+U1/2-90) (V1S)	1					○	E
22	B161103	高圧アタ° フ° タ-3/8	1					○	A
23	1384AF09060A	(MSX) 中間ホ° スφ9×600L (U3/8-N)	1					○	E
24	BBHP04C	黄銅六角埋栓G1/2M	1					○	A
25	B162703	高圧片ユニ° 1/2	1					○	A
26	PL3280031	(SZ@) サーモ° ロック (V1S)	1					○	D
27	B161104	高圧アタ° フ° タ-1/2	1					○	A
28	B330761F	(MSX) 中間ホ° ス 9PH×925L (U3/8×U3/8+U1/2-90) (V1S)	1					○	E
29	B161303F	(MS) 高圧凸凹アタ° フ° タ-3/8 (PF-PF)	1					○	B
30	BBPWC03	銅ワッシャー-3/8	1					○	A
31	B161103	高圧アタ° フ° タ-3/8	1					○	A
32	B233111	超高圧SUSカプ° ラソケット TMS3SF (ロック付)	1					○	A

V1S (廃番) ボイラー

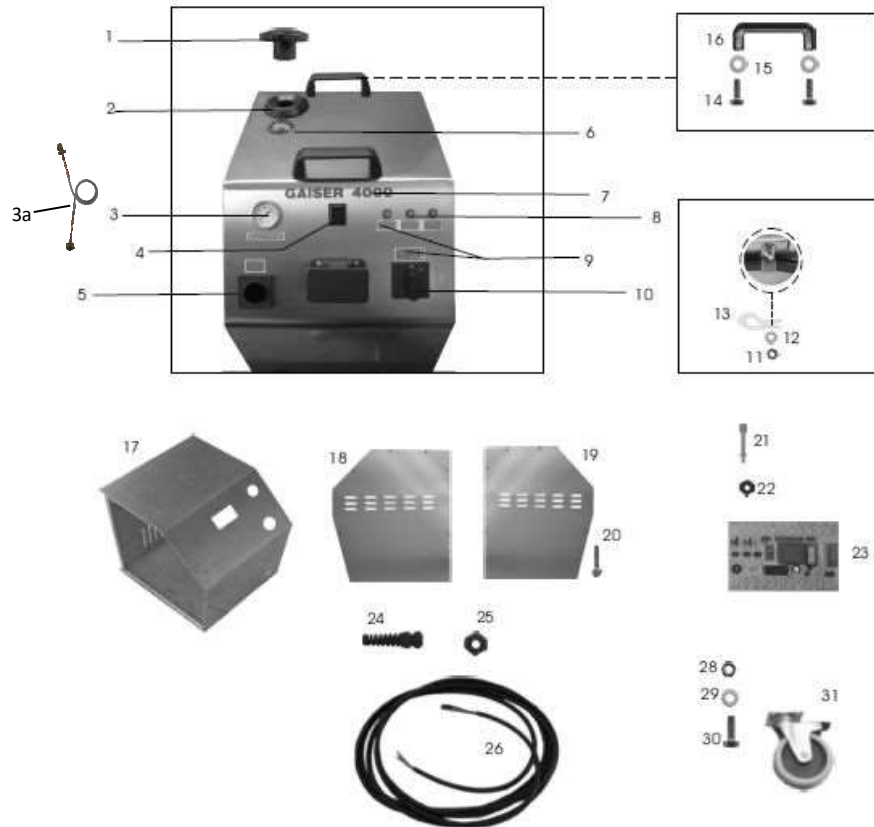


V1S (廃番) ボイラー

図番	コード	品名	数量	キット内容	キット	LOT	備考	価格表	納期
ASSY	2650V	(MSZ) 温水ユニット V1S (カハ°-SUS) (標)						-	F
10	BBPW08181Z	平ワッシャー PW 8×18×1.6Z	6					○	A
11	BBHN08Z	六角ナット HN M8Z	4					○	A
20	-	-	3					-	-
44	-	-	10					-	-
45	-	-	3					-	-
52	PL2000275/16	(SZ@) コンデンサー-16μF (V1S)	1					○	D
53	PL6000017/1	(SZ@) ハ°-ナーモーター (V1S)	1				52含む	○	D
54	PL3000010	(SZ@) ハ°-ナーファン (V1S)	1					○	D
55	PL3100020	(MSZ) プ°ロワハウジング°	1					-	F
56	PL5000055	(MSZ) ド°ラム	1					-	F
57	-	-	1					-	-
58	PL3000065	(MSZ) ヒートコイル	1					-	F
59	PL3100060	(MSZ) リンク°	1					-	F
60	PL3000020	(MSZ) 煙突	1					-	F
61	PL3000050	(MSZ) デ°イフレクター	1					-	F
62	PL3000030	(MSZ) ホ°イラカハ°-	1					-	F
63	RM67561	(SX@) ハ°-ナーノズル D 1.50 60° H	1					○	D
64	PL1000220	(MSZ) ノズルホルダ°-	1					-	F
65	PL2000007	(SZ@) 電極 (V1S)	1				1台に1個	○	D
67	PL3000040	(MSZ) プ°ラケ°ハウジング°	1					-	F
71	PL1000088	(MSZ) プ°ラケット	1					-	F
72	PL4000029	(MSZ) クランプ°	1					-	F
73	-	-	2					-	-
74	-	-	1					-	-
75	-	-	9					-	-
76	-	-	2					-	-
77	-	-	2					-	-
78	-	-	4					-	-
79	-	-	6					-	-
80	PL1000050	(MSZ) フック	4					-	F
104	-	-	3					-	-
110	MT00110001	(SX@) 燃料キャップ°	1					○	D
111	-	-	1					-	-
112	B163902	六角穴付埋栓1/4	1					○	A
113	B200912	(SX) 黄銅タケノコニップ°ル1/4×7 (GHN-0207)	1					○	E
114	B450101	ホ°スバンド° (φ6~15)	4					○	A
115	B340105020	(MI) 燃料ホ°ス コンジ°ット φ6 (20cm)	1					○	A
116	TMFB101491	燃料ホ°-ハ°-フィルター (TM)	1					○	A
117	B340105050	(MI) 燃料ホ°ス コンジ°ット φ6 (50cm)	1					○	A
118	B200912	(SX) 黄銅タケノコニップ°ル1/4×7 (GHN-0207)	1					○	E
119	B105010	(SZ) 電磁ホ°ソフ° VSC63 (100V)	1					-	F
120	B902000SET01	(MSX) 銅ハ°イフ°セット φ4×500L (1/8F-0×1/8M-90)	1					○	E
121	TM103016	着火トランス100V50/60Hz (HU, G500, G600)	1					○	A
122	TM101423	(SZ) コムキャップ° (プ°ラケ°コート°)	2					-	F
123	TM400100035	(MIX) プ°ラケ°コート° (35cm)	2					○	E
124	TM1200590	プ°ラケ°キャップ° 青 (抵抗無)	1					○	A

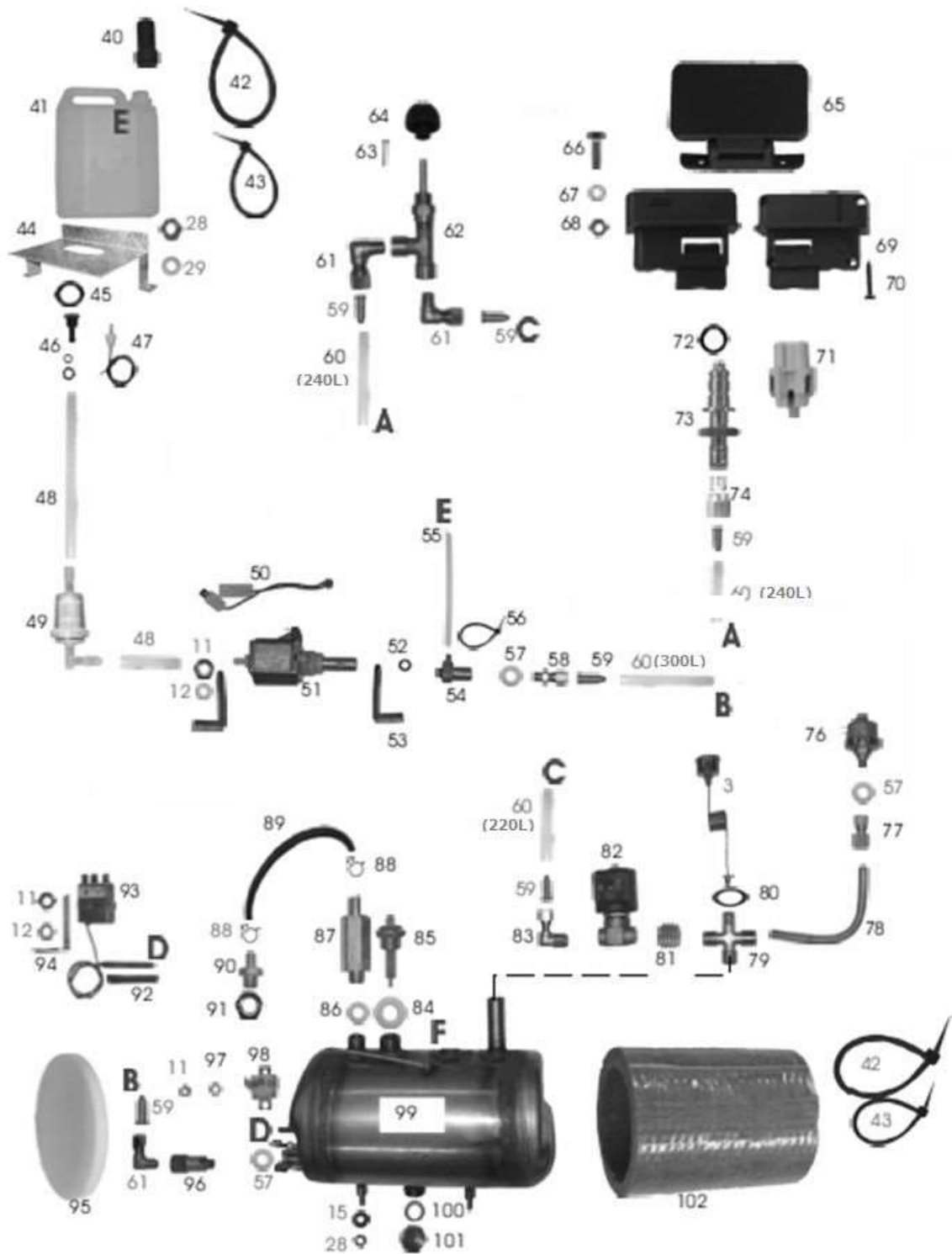
※部品在庫共通化のため、色や形状が異なる場合がありますが、使用には問題ありません。

スチームクリーナー ガイザー4000 (廃番)



図番	コード	品名	数量	キット内容	キット	LOT	備考	価格表	納期
ASSY		-						-	-
1	CSUTAN0001	(SX@)タンクキャップ(ガイザー)	1					-	D
2	CSUGN00010	(SX@)キャップサポート(ガイザー)	1					-	D
3	CSUMAM5000	(SZ@)圧力計(ガイザー)	1					○	D
3a	CSURAM5500	(SX@)圧力計パイプ(ガイザー)	1					-	D
4	CSUTAP0002	(SZ)フライントキャップ	1					-	F
5	CSUSUP5001	(SZ)プラスチックカバー	1					-	F
6	CSUADZ5001	(SZ)ラベル	1					-	F
7	CSUADZ5004	(SZ)ラベル	1					-	F
8	CSULP20000	(SX@)ランプ(ガイザー)	3					-	D
9	CSUADZ5007	(SZ)コントロールパネルラベル	1					-	F
10	CSUIN25000	(SX@)メインスイッチ(ガイザー)	1					-	D
11	CSUDA40000	(SZ)ナット M4	1					-	F
12	CSURO40001	(SZ)ワッシャー 4.3×9×0.8	1					-	F
13	CSUBLP0004	(SZ)ケーブルロック	1					-	F
14	CSUVI40010	(SZ)ネジ 6×10	2					-	F
15	CSURO40003	(SZ)ワッシャー 6.4×18	2					-	F
16	CSUMNP0001	(SZ)ハンドル	1					-	F
17	CSUTL05500	(SZ)ボディ	1					-	F
18	CSUTL05502	(SZ)左側パネル	1					-	F
19	CSUTL05501	(SZ)右側パネル	1					-	F
20	BBBCS0520	(SX) SUS六角穴付ホトホルム M5×20	14				旧: CSUVI40003	-	E
21	B908006	段付六角スプーサー ジュロコン M4×15	4					-	F
22	CSUDA10000	(SZ)六角ナット M4	4					-	F
23	CSUSH25001	基盤A(旧型) 廃番	1					-	F
23a	CSUSH25003	(SX@)基盤B(旧型)(ガイザー)	1					-	D
24	CSUBLP0002	(SZ)ケーブルサポート	1					-	F
25	CSUDAP0000	(SZ)ナット	1					-	F
26	CSUCV25000	(SZ)キャブタイヤ3芯	1					-	F
28	CSUDA40002	(SZ)ナット M6	16					-	F
29	CSURO40004	(SZ)ワッシャー 6.4×12×1.6	16					-	F
30	CSUVI40011	(SZ)ネジ 6×16	16					-	F
31	CSURUM5000	(SX@)キャスター(ガイザー)	4					-	D

スチームクリーナー ガイザー4000 (廃番)




図番	コード	品名	数量	キット内容	キット	LOT	備考	価格表	納期
40	CSURA60000	(SZ) タンクハ イフ	1					-	F
41	CSUSEP5000	(SZ) タンク	1					-	F
42	CSUFAP0000	(SZ) フラスチッククラップ 750×7.8	2					-	F
43	CSUFAP0003	(SZ) フラスチッククラップ 300×7.8	2					-	F
44	CSUSU05003	(SZ) タンクサホート	1					-	F
45	B471012	(S@) OR 1.78×9.25 AS012	1				AS012	○	C
46	CSURAN0003	(SZ) 給水ハ イフ	1					-	F
47	CSUGA20000	(SX@) レベルセンサー (カ イザー)	1					-	D
48	CSUTUP0012	(SZ) チューブ φ8×4	2					-	F
49	CSUFIP0001	(SZ@) フィルター (カ イザー)	1					○	D
50	CSUTE20003	(SZ) サーマロケター	1					-	F
51	CSUP020000	(SX@) 電磁ホップ (旧型) (カ イザー)	2					-	D

スチームクリーナー ガイザー4000(廃番)

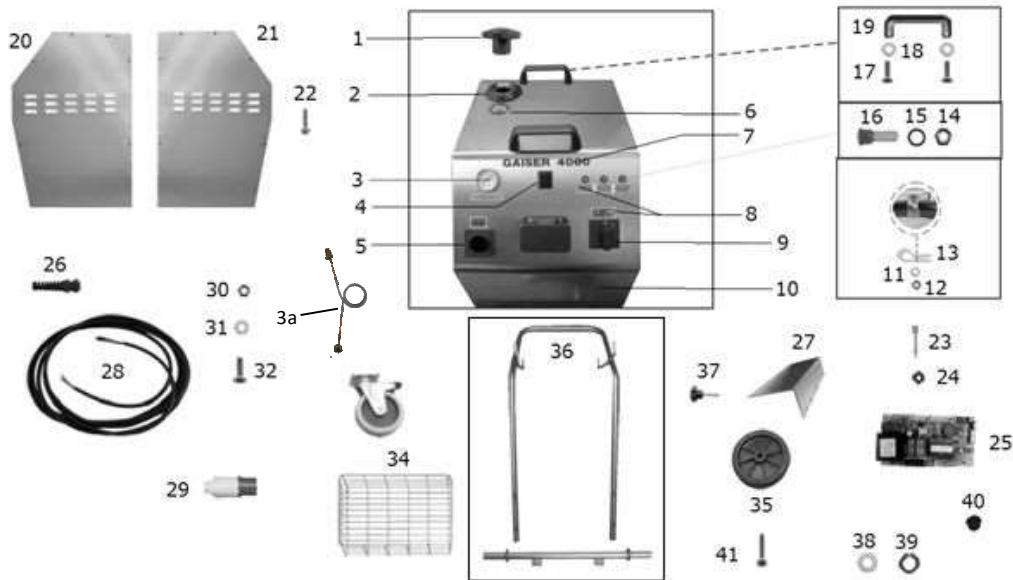
図番	コード	品名	数量	キット内容	キット	LOT	備考	価格表	納期
52	B471009	OR 1.78×5.28 AS009	1				AS009	○	A
53	CSUR32021	(SZ) ホップステア	4					-	F
54	CSUVA0000	(SZ@) オートブライマリーバルブ(カイザー)	2					○	D
55	CSUTUP0011	(SZ) チューブ φ6×4(カイザー)	1					-	F
56	CSUFAP0008	(SZ) クランプ	1					-	F
57	BBPWC01	銅ワッシャー-1/8	2				CSUR060000	○	A
58	CSURA10005	(SX@) ハーフジョイント 1/8旧(カイザー)	1					-	D
59	CSURA20008	(SZ@) フッシグ(カイザー)	3					○	D
60	B220811	(SX@) テフロンチューブ 6-4×1m	1				CSUTUP0015	-	D
60a	B220811C220	テフロンチューブ 6-4(220L)	1					-	B
60b	B220811C240	テフロンチューブ 6-4(240L)	1					-	B
60c	B220811C300	テフロンチューブ 6-4(300L)	1					-	B
61	CSURA10009	(SX@) ハーフL型ジョイント 1/8旧(カイザー)	2					-	D
62	CSURB20001	(SX@) バルブレギュレーター(カイザー)	1					-	D
63	CSUVI40004	(SZ) 裃 2.9×9.5	1					-	F
64	CSUPMN0000	(SX@) レギュレーターノブ(カイザー)	1					-	D
65	CSUMBN0003	(SZ) カバー	1					-	F
66	CSUVI00001	(SZ) 裃 M4×12	1					-	F
67	CSURO00000	(SZ) ワッシャー	1					-	F
68	CSUDA00000	(SZ) ナット M4	1					-	F
69	CSUMBN0002	(SX@) ソケットカバーセット(カイザー)	1					-	D
70	CSUVI40006	(SZ) 裃 4×20	1					-	F
71	CSUCNP0003	(SX@) メスコネクター(カイザー)	1					-	D
72	B471012V	(SY@) OR 1.78×9.25(ハイトン) AS012D	1				AS012D	-	D
73	CSURA10011	スチームハーフ旧(カイザー) 廃番	1					-	F
74	CSUDA10001	(SZ@) ロックナットφ6(カイザー)	1					○	D
76	CSUPR25000	(SZ@) 圧力スイッチ 0.8MPa(カイザー)	1					○	D
77	CSURA10007	(SZ) 銅ハーフジョイント	1					-	F
78	CSUTUM0001	(SZ) 銅ハーフ	1					-	F
79	CSURA20005	(SZ) クロスジョイント	1					-	F
80	B471024	OR 1.78×28.3 AS024	1				AS024	○	A
81	CSURA10008	(SZ) オリフィス	1					-	F
82	CSUEV25000	(SZ@) ソレノイドバルブ(カイザー)	2					○	D
83	CSURA10006	(SX@) ハーフL型ジョイント旧(カイザー)	1					-	D
84	BBPWC03	銅ワッシャー-3/8	1				CSUR060002	○	A
85	CSUS020001	(SZ) 液面センサー(旧型)(カイザー)	1					-	F
86	BBPWC02	銅ワッシャー-1/4	1				CSUR060001	○	A
87	CSUVA20001	(SZ@) 安全弁 1.3MPa 1/4(カイザー)	1					○	D
88	B450101	ホースバンド(φ6~15)	2					○	A
ステンスクリップは専用の加締め工具が必要なため、部品での供給はねじ締めタイプのパントです。									
89	CSUTUP0019	(SZ) ホース	1					-	F
90	CSURA10004	(SZ) タケコナット 1/8	1					-	F
91	CSUDA20000	(SZ) ナット 1/8×4.5	1					-	F
92	B101143C020	シリコンガラスチューブ φ10×20cm	1				CSUTUP0022	-	B
93	CSUTE20002	(SX@) サーモスタット(カイザー)	1					-	D
94	CSUSU05005	(SZ) ステア	1					-	F
95	CSULRZ5000	(SX@) 断熱材 ホイールサイト(カイザー)	1					-	D
96	CSUVA20004	(SX@) チェックバルブ 1/8(カイザー)	1				CSUVA20002	-	D
97	CSURO40002	(SZ) ワッシャー 4.3×8×0.5	1					-	F
98	CSUTE20004	(SX@) サーモプロテクタ	1					-	D
99	CSWCA05006	ホイールタンク(旧型1) 中止	1					-	F
100	B470454	OR 2.62×13.10	1					○	A
101	CSUTA00001	(SZ) トレインラック 3/8	1					-	F
102	CSULRZ5001	(SX@) 断熱材 ホイール(カイザー)	1					-	D

ガイザー4000(廃番) 付属品



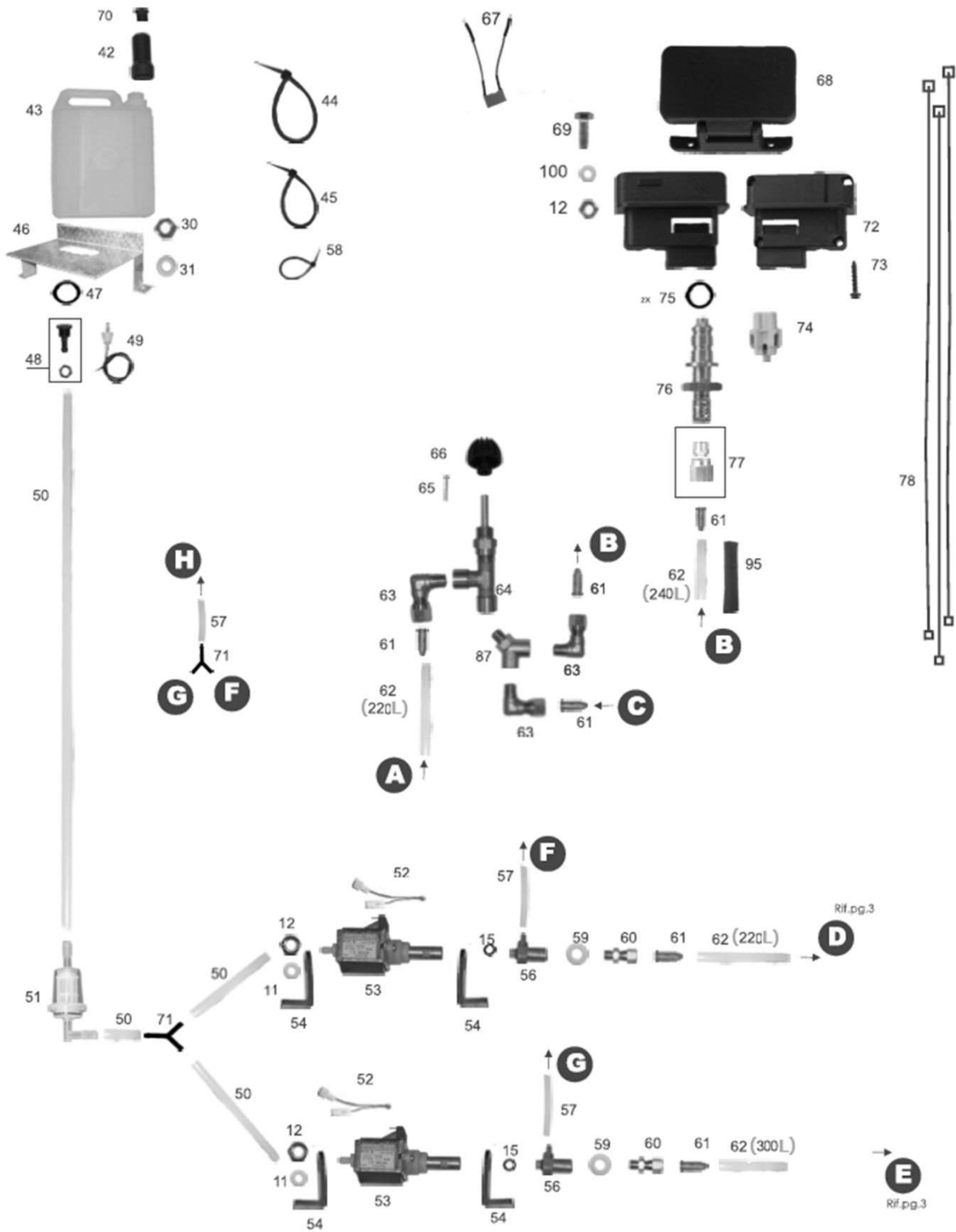
図番	コード	品名	数量	キット内容	キット	LOT	備 考	価格表	納期
1	2301AP01	(SX@)スチームホースセット(旧型)(ガイザー付属品)	1				CSYFLG5500	-	D
2	2301AP03	(SX@)床用ブラシ(ガイザー付属品)	1				CSUSPN0006	-	D
3	2301AP09	(SX@)アダプター(ガイザー付属品)	1				CSUSPN0013	-	D
4	2301AP04	(SX@)ガラスクリーナー(ガイザー付属品)	1				CSUPUN0002	-	D
5	2301AP05	(SX@)三角ブラシ(ガイザー付属品)	1				CSUSPN0007	-	D
6	2301AP08	(SX@)スチームノズル(旧型)(ガイザー付属品)	1				CSYLAN0001	-	D
7	2301AP02	(SX@)延長アダプター(ガイザー付属品)	2				CSUTRN0002	-	D
8	2301AP07	(SX@)ナイロンブラシ(ガイザー付属品)	1				CSUSPN0027	-	D
9	2301AP06	(SX@)真鍮ブラシ(ガイザー付属品)	1				CSUSPN0028	-	D
10	2301AP10	(SX@)ナイロンブラシ大(ガイザー付属品)	1				CSUSPN0029	-	D

ガイザー 4000c/4000d (廃番)



図番	コード	品名	数量	キット内容	キット	LOT	備考	価格表	納期
ASSY	Z301AC	スチームクリーナー ガイザー-4000c 廃番						-	F
ASSY		-						-	-
1	CSUTAN0001	(SX@)タンクキャップ (ガイザー)	1					-	D
2	CSUGN00010	(SX@)キャップサポート (ガイザー)	1					-	D
3	CSUMAM5000	(SZ@)圧力計 (ガイザー)	1					○	D
3a	CSURAM5500	(SX@)圧力計カバー (ガイザー)	1					-	D
4	CSUTAP0002	(SZ)ブラインドキャップ	1					-	F
5	CSUSUP5001	(SZ)プラスチックカバー	1					-	F
6	CSUADZ5001	(SZ)ラベル	1					-	F
7	CSUADZ5004	(SZ)ラベル	1					-	F
8	CSUADZ5007	(SZ)コントロールパネルラベル	1					-	F
9	CSUIN25000	(SX@)メインスイッチ (ガイザー)	1					-	D
10	CSUTL05500	(SZ)ボティ	1					-	F
11	CSUR040001	(SZ)ワッシャー 4.3×9×0.8	1					-	F
12	CSUDA40000	(SZ)ナット M4	1					-	F
13	CSUBLP0004	(SZ)ケーブルロック	1					-	F
14	CSUDAM0000	(SZ)ナット φ10	3					-	F
15	CSUOR30106	(SZ)OR 1.78×6.75 (VITON)	3					-	F
16	CSULP20001	(SZ)ランプ	3					-	F
17	CSUVI40010	(SZ)ネジ 6×10	2					-	F
18	CSUR040003	(SZ)ワッシャー 6.4×18	2					-	F
19	CSUMNP0004	(SZ)ハンドル	1					-	F
20	CSUTL05501	(SZ)右側パネル	1					-	F
21	CSUTL05502	(SZ)左側パネル	1					-	F
22	BBBCS0520	(SX) SUS六角穴付ボルト M5×20	14				旧: CSUVI40003	-	E
23	B908006	段付六角スプーサー ジュロン M4×15	4					-	F
24	CSUDA10000	(SZ)六角ナット M4	4					-	F
25	CSVSH25001	(SX@)基盤C (ガイザー)	1					-	D
26	CSUBLP0002	(SZ)ケーブルサポート	1					-	F
27	CSUPR45000	(SZ)仕切板	1					-	F
28	CSUCV25000	(SZ)キャブタイヤ3芯	1					-	F
30	CSUDA40002	(SZ)ナット M6	16 (8)				4000C: 16ヶ/4000d: 8ヶ	-	F
31	CSUR040004	(SZ)ワッシャー 6.4×12×1.6	16 (8)				4000C: 16ヶ/4000d: 8ヶ	-	F
32	CSUVI40011	(SZ)ネジ 6×16	16 (8)				4000C: 16ヶ/4000d: 8ヶ	-	F
33	CSURUM5000	(SX@)キャスター (ガイザー)	4 (2)				4000C: 4ヶ/4000d: 2ヶ	-	D
34	CSUCE45000	(SX@)アセサリーバスケット (ガイザー)	1				4000d	-	D
35	CSURUP5000	(SZ)車輪 φ200	2				4000d	-	F
36	CSUCR05500	(SX@)ハンドル (ガイザー)	1				4000d	-	D
37	CSUVI00010	(SZ)ノブ M6×35	4				4000d	-	F
38	CSUR040000	(SZ)平ワッシャー φ21×37×3t	2				4000d	-	F
39	CSURAM0001	(SZ)スナップリング	2				4000d	-	F
40	CSUTAN0000	(SZ)エンドキャップ	2				4000d	-	F
41	CSUVI40014	(SZ)六角ボルト M6×30	2				4000d	-	F

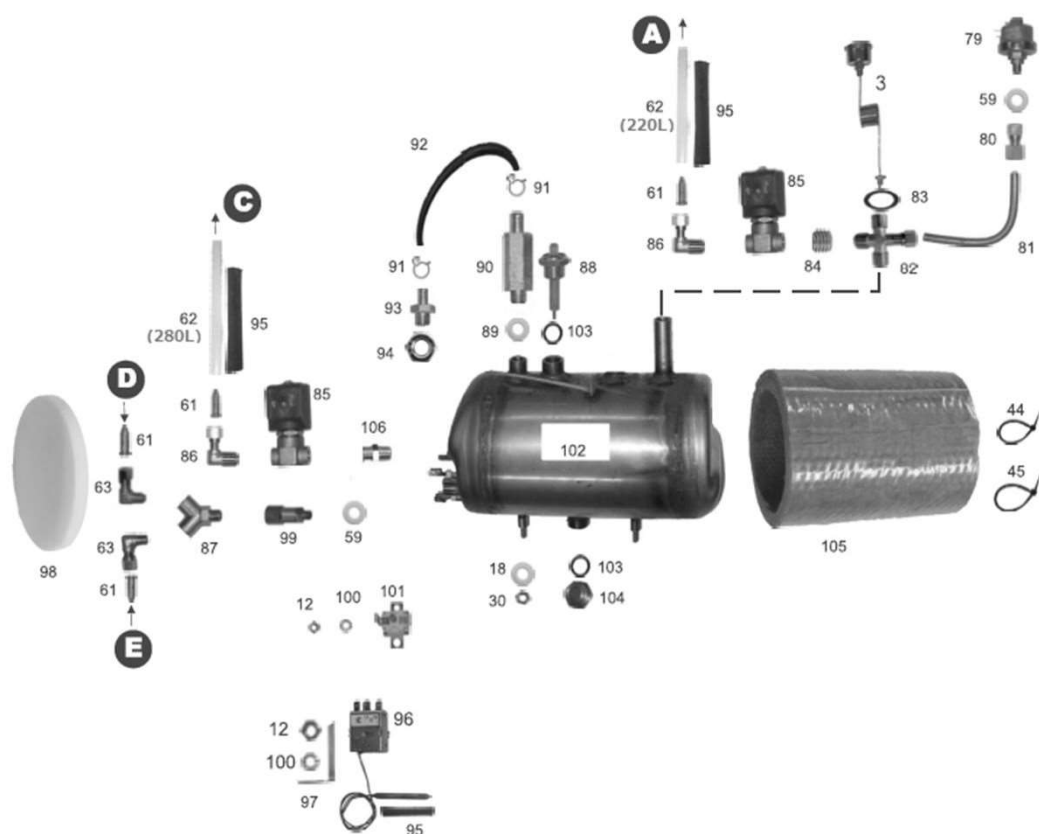
ガイザー 4000c/4000d(廃番)



ガイザー 4000c/4000d(廃番)

図番	コード	品名	数量	キット内容	キット	LOT	備 考	価格表	納期
42	CSURA60000	(SZ)タンクハ イフ	1					-	F
43	CSUSEP5000	(SZ)タンク	1					-	F
44	CSUFAP0000	(SZ)プラスチッククランプ 750×7.8	2					-	F
45	CSUFAP0003	(SZ)プラスチッククランプ 300×7.8	2					-	F
46	CSUSU05003	(SZ)タンクサホート	1					-	F
47	B471012	(S@)OR 1.78×9.25 AS012	1					○	C
48	CSURAN0003	(SZ)給水ハ イフ	1					-	F
49	CSUGA20000	(SX@)レベルセンサー(カ イザー)	1					-	D
50	CSUTUP0012	(SZ)チューブ φ8×4	4					-	F
51	CSUFIP0001	(SZ@)フィルター(カ イザー)	1					○	D
52	CSUTE20003	(SZ)サーモプロテクター	1					-	F
53	CSUP020004	(SZ)電磁ホ ンブ(カ イザー)	2					-	F
54	CSUGOG5000	(SZ)ホ ンブステー	4					-	F
56	CSUVAM0000	(SZ@)オートブ ライマリハ ルブ(カ イザー)	2					○	D
57	CSUTUP0011	(SZ)チューブ φ6×4(カ イザー)	2					-	F
58	CSUFAP0008	(SZ)クランプ	1					-	F
59	BBPWC01	銅ワッシャー1/8	2				CSUR060000	○	A
60	CSURA10022	(SZ@)ハ イブシ ョイント新(カ イザー)	4					○	D
61	CSURA20004	(SZ)ブ ッシ ング	2					-	F
62	B220812	(SX)テフロンチューブ 8-6×1m	1				CSUTUP0023	-	E
62a	B220812C220	テフロンチューブ 8-6(220L)	2					-	B
62b	B220812C240	テフロンチューブ 8-6(240L)	1					-	B
62c	B220812C280	テフロンチューブ 8-6(280L)	1					-	B
62d	B220812C300	テフロンチューブ 8-6(300L)	1					-	B
63	CSURA10023	(SZ)ハ イブL型シ ョイント(カ イザー)	3					-	F
64	CSURB20001	(SX@)ハ ルブレキ ュレター(カ イザー)	1					-	D
65	CSUVI40004	(SZ)ネジ 2.9×9.5	1					-	F
66	CSUPMN0000	(SX@)レキ ュレターノブ(カ イザー)	1					-	D
67	CSUC020000	(SX@)コンテ ンサー(カ イザー)	1					-	D
68	CSUMBN0003	(SZ)カハ ー	1					-	F
69	CSUVI00001	(SZ)ネジ M4×12	2					-	F
70	CSUFIP0002	(SZ)給水口フィルター	1					-	F
71	CSURAN0006	(SX@)Y字タケノコ(カ イザー)	2					-	D
72	CSUMBN0002	(SX@)ソケットカハ ーセット(カ イザー)	1					-	D
73	CSUVI40006	(SZ)ネジ 4×20	4					-	F
74	CSUCNP0003	(SX@)メスコネクター(カ イザー)	1					-	D
75	B471012V	(SY@)OR 1.78×9.25(ハ イトン) AS012D	1					-	D
76	CSURA10027	(SX@)スチムハ イフ(カ イザー)	1					-	D
77	CSUDA10002	(SX@)ロックナット(カ イザー)	1					-	D
78	CSUCB25501	-						-	-

ガイザー 4000c/4000d(廃番)



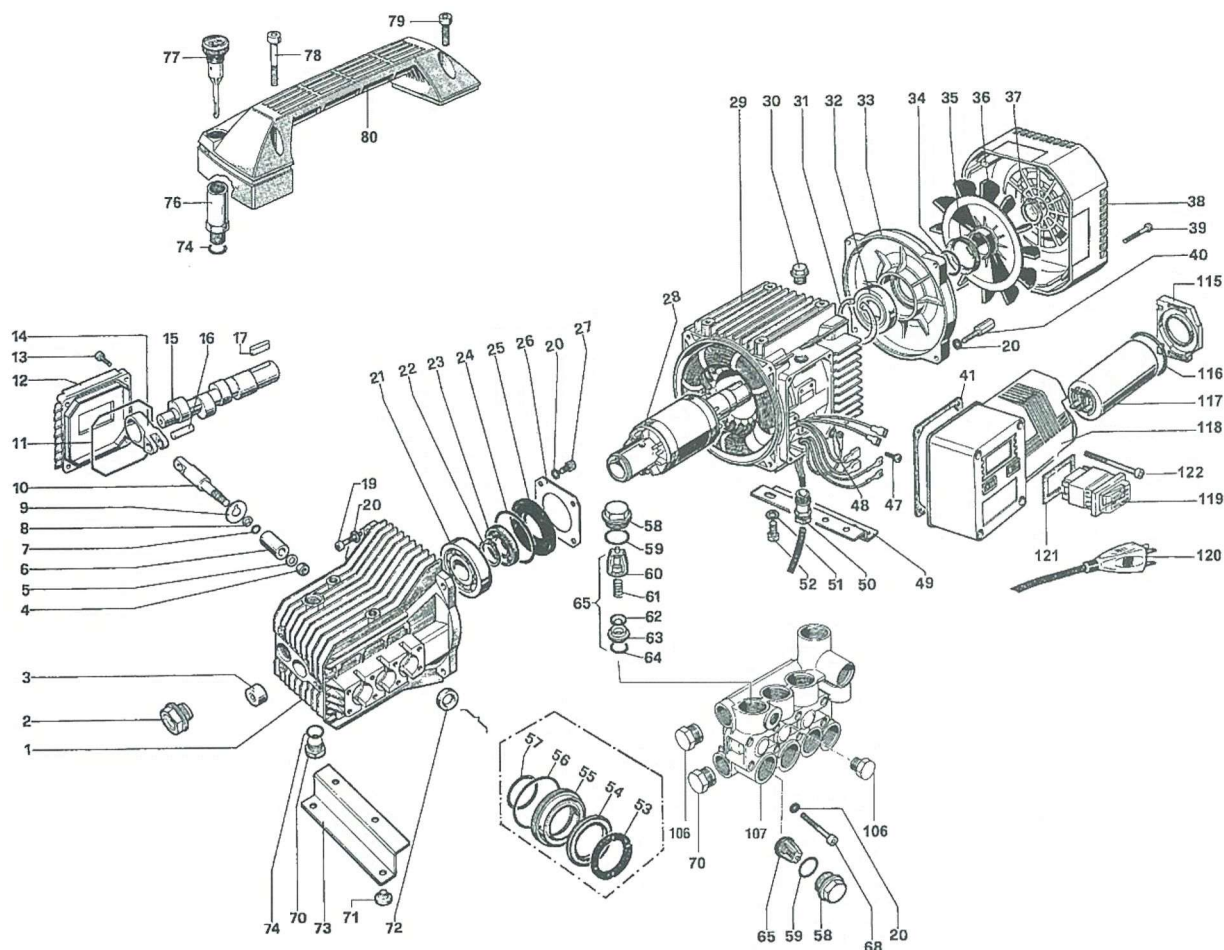
図番	コード	品名	数量	キット内容	キット	LOT	備考	価格表	納期
79	CSUPR25000	(SZ@) 圧力スイッチ 0.8MPa(ガイザー)	1					○	D
80	CSURA10007	(SZ) 銅ハブジョイント	1					-	F
81	CSUTUM0001	(SZ) 銅ハブ	1					-	F
82	CSURA20005	(SZ) クロスジョイント	1					-	F
83	B471024	OR 1.78×28.3 AS024	1					○	A
84	CSURA10008	(SZ) オフィス	1					-	F
85	CSUEV25000	(SZ@) リレイトバルブ(ガイザー)	2					○	D
86	CSURA10021	(SX@) ハブL型ジョイント1/4新(ガイザー)	2					-	D
87	CSURA10002	(SX@) Yハブ(ガイザー)	1					-	D
88	CSYS005000	(SZ@) 液面センサー(現行)(ガイザー)	1					○	D
89	BBPWC02	銅ワッシャー1/4	1				CSUR060001	○	A
90	CSUVA20001	(SZ@) 安全弁 1.3MPa 1/4(ガイザー)	1					○	D
91	B450101	ホースバンド(φ6~15)	2				CSUFAM0002	○	A
ステンレスバンドは専用の加締め工具が必要なため、部品での供給はねじ締めタイプのバンドです。									
92	CSUTUP009	(SZ) ホース	1					-	F
93	CSURA10004	(SZ) タケノコナット 1/8	1					-	F
94	CSUDA20000	(SZ) ナット 1/8×4.5	1					-	F
95	CSUTUP0022	(SZ) チューブ	1					-	F
96	CSUTE20002	(SX@) サーモスタット(ガイザー)	1					-	D
97	CSUSU05005	(SZ) スター	1					-	F
98	CSULRZ5000	(SX@) 断熱材 ホイールサイト(ガイザー)	2					-	D
99	CSUVA20004	(SX@) チェックバルブ 1/8(ガイザー)	1				CSUVA20002	-	D
99a	B200412	黄銅ストリートエルブ 1/8(スパナ受付)	1					-	F
100	CSUR040002	(SZ) ワッシャー 4.3×8×0.5	2					-	F
101	CSUTE20004	(SX@) サーモプロテクタ	1					-	D
102	CSWCA05004	(SX@) ホイールタンク(現行)(ガイザー)	1					-	D
103	B470454	OR 2.62×13.10	1					○	A
104	CSUTA00001	(SZ) ドレインプラグ 3/8	1					-	F
105	CSULRZ5001	(SX@) 断熱材 ホイール(ガイザー)	1					-	D
106	CSURA10048	(SZ) ハブ	1					-	F

ガイザー 4000c (廃番) 付属品



図番	コード	品名	数量	キット内容	キット	LOT	備 考	価格表	納期
1	2301AP01A	(SX@)スチームホースセット(ツインスイッチ)(ガイザー付属品)	1				CSYFLG5506	-	D
2	2301AP02	(SX@)延長アダプター(ガイザー付属品)	2				CSUTRN0002	-	D
3	2301AP09	(SX@)アダプター(ガイザー付属品)	1				CSUSPN0013	-	D
4	2301AP03	(SX@)床用ブラシ(ガイザー付属品)	1				CSUSPN0006	-	D
5	2301AP05	(SX@)三角ブラシ(ガイザー付属品)	1				CSUSPN0007	-	D
6	2301AP04	(SX@)ガラスクリーナー(ガイザー付属品)	1				CSUPUN0002	-	D
7	2301AP08A	(SX@)スチームノズル(新型)(ガイザー付属品)	1				CSYLAN5000	-	D
8	2301AP06	(SX@)真鍮ブラシ(ガイザー付属品)	1				CSUSPN0029	-	D
9	2301AP07	(SX@)ナイロンブラシ(ガイザー付属品)	1				CSUSPN0027	-	D
10	2301AP10	(SX@)ナイロンブラシ大(ガイザー付属品)	1				CSUSPN0028	-	D

ポンプ QUIKY HU2/70US (廃番)

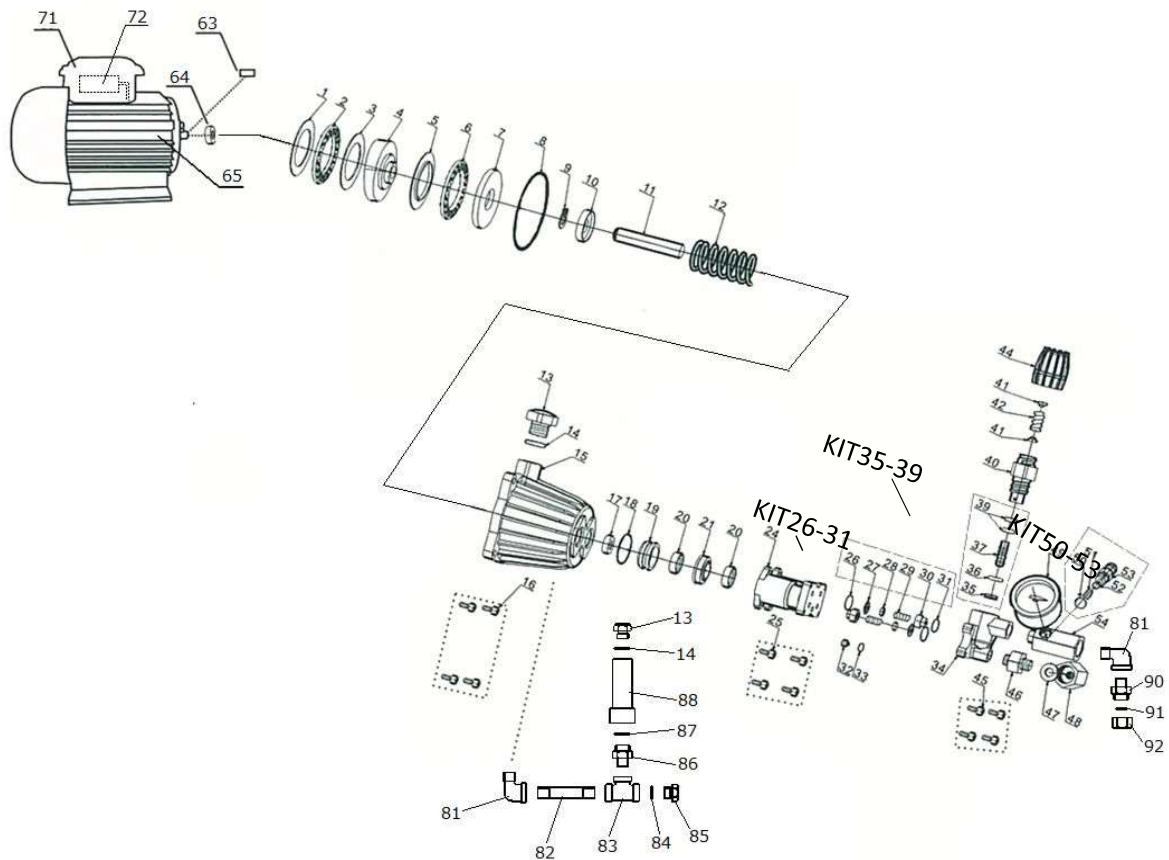


図番	コード	品名	数量	キット内容	キット	LOT	備考	価格表	納期
ASSY		-						-	-
1	iN51010022	(MSZ) クランクケース	1					-	F
2	iN97596800	オイルサイトグラス 3/4 (OR付) (TT, T50, W)	1					○	A
3	BGNBK1516	(SX@) ニードルベアリング 15×21×16 BK1516	1				旧: B480505	○	D
4	iN92221600	プランジャーロックナットM8 (UH, WW, TX)	3					○	A
5	iN44211570	ワッシャーφ8.0 (UH)	3					○	A
6	iN51040009	ピストンφ15x25 (コング, WW907, TT15)	3					○	A
7	B471009	OR 1.78×5.28 AS009	3					○	A
8	iN90502200	BUR 6.2×9×1 (UH, WW, TX)	3					○	A
9	iN96707000	ワッシャー 9×23×0.5 (UH, TT, WW)	3					○	A
10	iN51050056	プランジャーロッド	3					○	A
11	B471153	(S) OR 2.62×88.57 AS153	1					○	C
12	iN51160022	クランクケースカバー (WW907, TT15)	1					○	A
13	iN99186700	(MSZ) ボルト M6×18	4					-	F
14	iN51030022	(SX@) コネクティングロッド	3					○	D
15	iN51022065	(MSZ) クランクシャフト	1					-	F
16	iN97731000	(SX@) コネクティングロッドピン	3					○	D
17	iN91487700	(MSZ) キー	1					-	F
19	iN99189700	(MSZ) ボルトM6×25	4					-	F
20	iN96693800	(SZ) ワッシャー	20					-	F
21	BGB6305	(S@) ホールベアリング 25×62×17 6305	1				旧: B480560	○	C
22	iN90063500	(SX@) Cリング φ25 (軸)	1					○	D
23	B480050	(SX@) オイルシール TC 25×42×8	1					○	D
24	B470554	OR 3.53×55.56	1					○	A
25	iN50211551	オイルシールカバー (WW907, T1508)	1					○	A
26	iN50150074	ベアリングフランジ (T, W, UH)	1					○	A
27	iN99180700	(MSZ) ボルト M6×10	4					-	F

ポンプ QUIKY HU2/70US (廃番)

図番	コード	品名	数量	キット内容	キット	LOT	備考	価格表	納期
28	iN41340702	(MSZ) モーター	1					-	F
29	iN41323402	(MSZ) モーター固定子	1					-	F
30	iN98209300	(MSZ) フラグ 3/8	1					-	F
31	iN90079500	(MSZ) リング φ52 (穴用)	1					-	F
32	iN91832300	(MSZ) ベアリング 6205	1					-	F
33	iN41070022	(MSZ) モーターカバー	1					-	F
34	iN90385700	(MSZ) OR 2. 62×23. 81	1					-	F
35	iN90165200	(MSZ) ラジアルシール	1					-	F
36	iN41030051	(MSZ) モーターファン	1					-	F
37	iN90062800	(MSZ) リング φ24 (軸用)	1					-	F
38	iN41040051	(MSZ) ファンカバー	1					-	F
39	iN99165800	(MSZ) ボルト M5×45	4					-	F
40	iN41210465	(MSZ) 中間ボルトナット M6-M5	4					-	F
41	iN41210147	(MSZ) ハッキング	1					-	F
47	iN99151500	ナベネジ M5×12 (TSX955)	1					○	A
48	iN96691300	(MSZ) ワッシャー φ5	1					-	F
49	iN51200374	(MSZ) モーターベース	1					-	F
50	iN93521000	(MSZ) ケーブルロック	1					-	F
51	iN96701400	歯付ワッシャー φ8 (UH, WW)	4					○	A
52	iN99303700	(MSZ) ボルト M8×16	4					-	F
53	iN51100051	ヘッドリング φ15 (UH, WW)	3					○	A
54	iN90262000	高圧パッキン φ15 (W907, TT15, WW)	3					○	A
55	iN51080070	パッキンリテーナー φ15 (コング, WW907, TT15)	3					○	A
56	B471022	OR 1. 78×25. 12 AS022	3					○	A
57	B470455	OR 2. 62×15. 08	3					○	A
58	iN98221800	バルブフラグ 24×1. 5 (WW907, コング)	6					○	A
59	B471117	OR 2. 62×20. 29 AS117	7					○	A
60	iN36200251	(SX@) バルブケース	6					○	D
61	iN94737600	バルブスプリング (WW907, TT15, E2C, W9)	6					○	A
62	iN36200176	バルブ (WW907, TT15, E2C, W9)	6					○	A
63	iN36200366	バルブシート (WW907, TT15, E2C, W9)	6					○	A
64	B471115	OR 2. 62×17. 12 AS115	6					○	A
65	iN36703201	バルブ Assy (OR付) (コング, WW907)	6					○	A
68	BBCS06040Z	(SX@) 六角穴付ボルト CS M6×40Z	8					○	D
70	iN98210000	フラグ G3/8	2					○	A
71	iN98192400	-	4					-	-
72	B480005	(S@) オイルシール SC 15×24×7	3					○	C
73	iN51200274	(MSZ) ホンプベース	1					-	F
74	B471113	OR 2. 62×13. 95 AS113	3					○	A
76	iN51210051	(MSZ) ゲージ受け	1					-	F
77	iN98209700	(MSZ) オイルゲージ	1					-	F
78	iN99314400	(MSZ) ボルト M8×50	2					-	F
79	iN99306900	(MSZ) ボルト M8×40	2					-	F
80	iN51240051	(MSZ) ハンドル	1					-	F
106	iN98204100	(SX@) フラグ G1/4×9	2					○	D
107	iN51120022	(SZ) マニホールド (ニッケル)	1					-	F
115	iN41212051	(MSZ) コンデンサー押え	1					-	F
116	B471133	(SX@) OR 2. 62×45. 69 AS133	1					○	D
117	iN93568800	コンデンサー 80μF (コング)	1					○	A
118	iN41212751	(MSZ) スイッチボックス	1					-	F
119	iN93503100	(MSZ) ロッカースイッチ	1					-	F
120	iN10710801	(MSZ) 電源コード	1					-	F
121	iN41212684	防水シール	1					○	A
122	iN99173000	(MSZ) ボルト	4					-	F

ミストリング MR350 (廃番)



図番	コード	品名	数量	キット内容	キット	LOT	備考	価格表	納期
ASSY	2775A	ミストリング MR350						-	F
1	PCMR3501	(SZ)プレート	1					-	F
2	PCMR3502	(SZ)ニードルベアリング	1					-	F
3	PCMR3503	(SZ)プレート	1					-	F
4	PCMR3504	(SZ)軸	1					-	F
5	PCMR3505	(SZ)プレート	1					-	F
6	PCMR3506	(SZ)ニードルベアリング	1					-	F
7	PCMR3507	(SZ)プレート	1					-	F
8	B471135	(SX@)OR 2.62×48.89 AS135	1					-	D
9	PCMR3509	(SZ)クリップ	2					-	F
10	PCMR3510	(SZ)ガスケット	2					-	F
11	PCMR3511	(SZ@)セラミックランジヤ (MR350)	2					-	D
12	PCMR3512	(SZ)スプリング	2					-	F
13	PCMR3513	(SZ@)埋栓 (MR350)	1					-	D
14	B471015	OR 1.78×14.00 AS015	1					○	A
15	PCMR3515	(SZ)クランクケース	1					-	F
16	PCMR3516	(SZ)ネジ	4					-	F
17	PCMR3517	(SZ@)オイルシール (MR350)	2					-	D
18	B470254	(SX@)OR 1.5×17	2					-	D
19	PCMR3519	(SZ@)パッキンリテーナ (MR350)	2					-	D
20	PCMR3520	(SZ@)Uパッキン (MR350)	4					-	D
21	PCMR3521	(SZ@)インターミテイエイトリング (MR350)	2					-	D
24	PCMR3524	(SZ)マニホールド A	2					-	F
25	PCMR3525	(SZ)ネジ	1					-	F
26	B46S010	(SX@)OR S10	4	●				-	D
27	PCMR3527	(SZ)ハルブシート	4	●				-	F
28	PCMR3528	(SZ)ハルブ	4	●				-	F
29	PCMR3529	(SZ)スプリング	4	●				-	F
30	PCMR3530	(SZ)ハルブゲージ	4	●				-	F

ミストリング MR350 (廃番)

図番	コード	品名	数量	キット内容	キット	LOT	備考	価格表	納期
31	B471014	OR 1.78×12.42 AS014	2	●				○	A
26-31	PCMR35KIT26-31	(SZ@) ハルブ KIT (MR350)	4		●		吸水バルブにNo.26は不使用	-	D
32	PCMR3532	(SZ) スクリューキャップ	2					-	F
33	PCMR3533	(SZ@) OR (MR350)	1					-	D
34	PCMR3534	(SZ) マニホールド B	1					-	F
35	PCMR3535	(SZ) ハルブシート	1	○				-	F
36	B471011	OR 1.78×7.66 AS011	1	○				○	A
37	PCMR3537	(SZ) ヒーストン	1	○				-	F
39	B471008	OR 1.78×4.47 AS008	2	○				○	A
35-39	PCMR35KIT35-39	(SZ@) 調圧弁KIT (MR350)	1		○			-	D
40	PCMR3540	(SZ) 調圧弁ボディ	1					-	F
41	PCMR3541	(SZ@) スプリング座金 (MR350)	2					-	D
42	PCMR3542	(SZ@) スプリング (MR350)	1					-	D
44	PCMR3544	(SZ@) ノブ (MR350)	1					-	D
45	PCMR3545	(SZ) ネジ	4					-	F
46	PCMR3546	(SZ) インレットジョイント	1					-	F
47	PCMR3547	(SZ@) ガasket (MR350)	1					-	D
48	PCMR3548	(SZ) 吸水ロジジョイント	1					-	F
49	PCMR3549	(SZ@) 圧力計 (MR350)	1					-	D
50	PCMR3550	(SZ) OR	1	△				-	F
51	PCMR3551	(SZ@) スプリング (MR350)	1	△				-	D
52	PCMR3552	(SZ@) ホール (MR350)	1	△				-	D
53	PCMR3553	(SZ@) エアバルブ (MR350)	1	△				-	D
50-53	PCMR35KIT50-53	(SZ@) エア抜きバルブ KIT (MR350)	1		△			-	D
54	PCMR3554	(SZ) 吐出ロジジョイント	1					-	F
63	PCMR3563	(SZ) モーターキー	1					-	F
64	PCMR3564	(SZ@) オイルシール (MR350)	1					-	D
65	PCMR3565	(SZ) モーター	1					-	F
71	PCMR3571	(SZ@) コンデンサケースセット (MR350)	1					-	D
72	PCMR3572	(SZ@) コンデンサ18μF (MR350)	1					-	D
81	B195252KR	SUS低圧ストリートエルボ 1/4	1					○	A
82	PCMR3582	(SZ@) SUSロングニップル1/4×65L (MR350)	1					-	D
83	PCMR3583	(SZ@) 黄銅チース 1/4 (MR350)	1					-	D
84	PCMR3584	(SZ@) OR (MR350)	1					-	D
85	PCMR3585	(SZ@) 黄銅フラク 1/4 (MR350)	1					-	D
86	PCMR3586	(SZ@) 黄銅アダプター1/4×G3/8 (MR350)	1					-	D
87	PCMR3587	(SZ@) OR (MR350)	1					-	D
88	PCMR3588	(SZ@) オイルクーラー (MR350)	1					-	D
90	PCMR3590	(SZ@) チューブ用ニップル (MR350)	1					-	D
91	PCMR3591	(SZ@) スリーブ (MR350)	1					-	D
92	PCMR3592	(SZ@) チューブ用ナット (MR350)	1					-	D