

高圧洗浄機ポンプ分解表 ②

(2023年7月1日改訂)

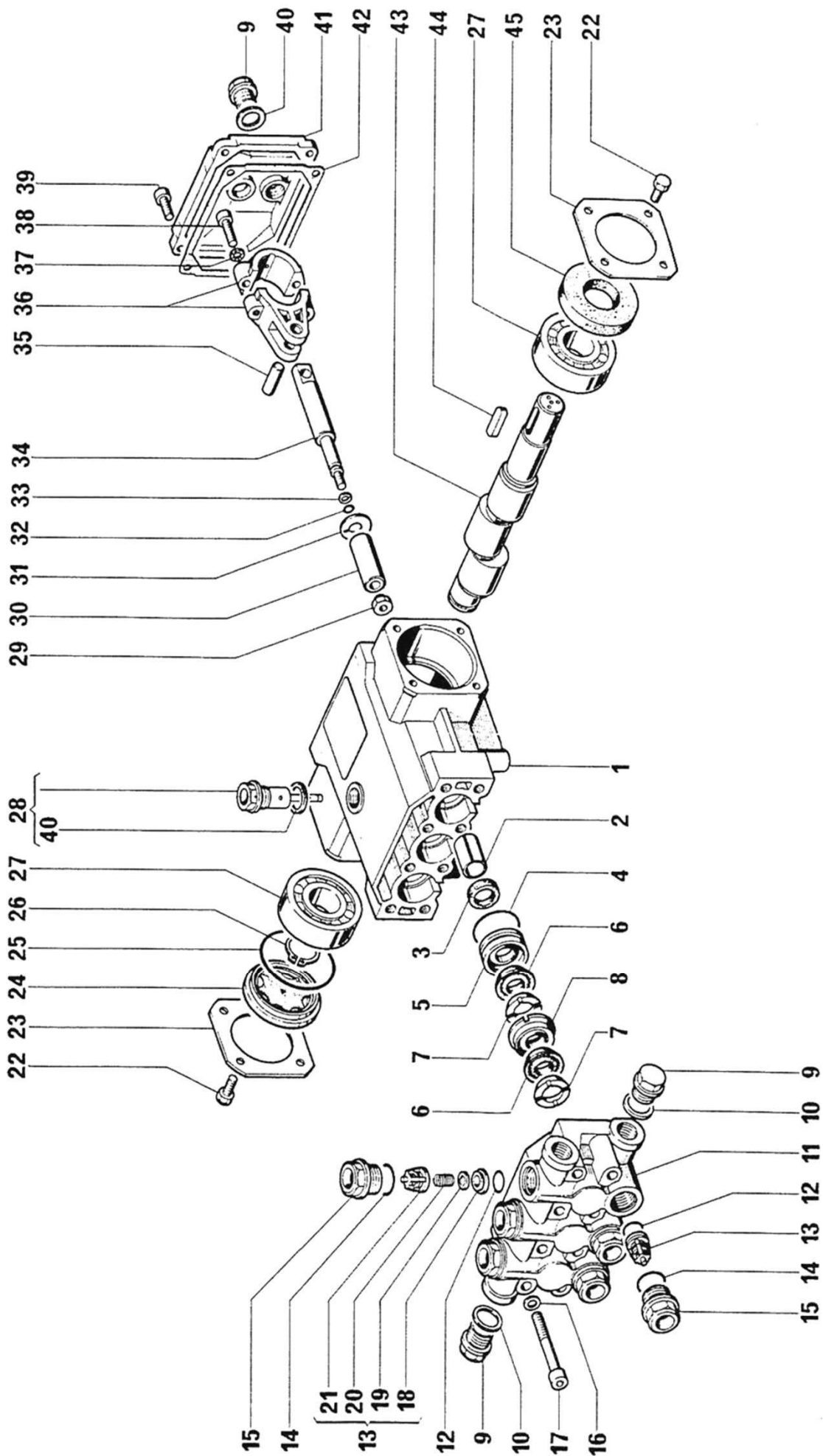
□ HC310~HC370 (廃番)	1011MF, HC1513M	3
□ HD1115R, 1415R (廃番)	MPC1513a, 1011MFb	5
□ HC450i~HC580 (廃番)	2014MF, HC2015M	7
□ HC451i~HC581 (廃番)		9
□ HC456i~HC576 (廃番)		11
□ NMT1220, 1520, 1820, 2120	GFS, MPC, MF	13
□ HC700 (廃番)	2018MFb	15
□ HC801 (廃番)	630MT	17
□ HC930A~HC980A (廃番)	3018ML, MH	19
□ HC930 (Vパッキン) (廃番)	2018, 2515, 3012GFS	21
□ HC930A~HC980A (Ver. 2006) (廃番)	2126, 1535MF	23
□ HC930A~HC980A (Ver. 2010) (廃番)		25
□ XLT2530, 3025, 3517, 4017, 5015	GFS, MF	27
□ PX15, 17 (Vパッキン) (廃番)	3018GFS, DSB	29
□ PX15U, 17U (Uパッキン) (廃番)	3018GFS, DSB	31
□ PX1535i, PX1735i	3018GFS, DSB	33
□ HHP25S, 30S, 38F	MH5020Da	35
□ HFR60S	2150DSB	37
□ HFR80S, 120S	MF1050XP	39
□ LWS3014, 3022, 3514, 3525G	JA1011G, 160G, 1015GCa, GE160	41
□ LWS2015S	508MPi, MS704 (旧)	43
□ LWS3010S	312MPi, MS704	45
□ FWS3530G, 4030G (廃番)	1515GF, GSB2015D, GB1515D	47
□ FWS5030G (廃番)	1520GC, GSB1520, 1021GFa	49
□ FWD5513G (廃番)	1021GF	51
□ FWS2-3530G, 4030G, 5030G	GC, GF, GSB2015, 1520	53
□ TW5550S	3018MFb, 3018MHNc, 3520MFa	55
□ TW5570S, 4570S, 3570S, 5573S, 3573S	GFS, GSB5013, MF5015	57
□ SWS6530S (廃番)		59
□ WMS2540	HF1513	61
□ TML1320	HF2015	63
□ TMS3035 (廃番)		65
□ HDS5057 (廃番)	3018MFa, MH	67
□ C73PP (廃番)	5100MF	69
□ CKA73PP		71
□ C1224, 1229, 1237, 1523 (廃番)	5100DSB	73
□ C1258 (廃番)		75
□ HD18, 20, 25 (廃番)	5020MH, DSB	77
□ HE18, 20, 25 (廃番)	5020, 2150MH, DSB	79
□ HF18, 22 (廃番)	MH5020D	81
□ VH12, 14, 16 (廃番)	10010MH	83
□ VF12 (廃番)		85
□ KT20		87
□ R1050 (廃番)	1050MFX	89
□ CH18/500 (廃番)	MF5015	91
□ ECH26/500 (廃番)	MH4520	93
□ ECH59/250 (廃番)	2150MPB	95
□ C40-800, -1250	MH7015	97
□ C40-2000		102
□ C40-2000N		106
□ MO100, 120 (廃番)	遠投くん ET-1	107
□ JXM125/5	遠投くん ET-2	109
□ MV300T, 450T (廃番)	VJ2200, 3300M	110
□ P7V450/6T	VJ3400M	112
□ P18V750/5T		114
□ JXF85T (廃番)	送水ポンプ	116
□ APS41	LW335G	117
□ 3ZN-1512 (廃番)	JQ150G	119
□ 3ZN-1811 (廃番)	JQ150Ga	121
□ GA34B (廃番)	JQ1511G, JP1011G	123
□ GA34B	JQ1511G, JP1011G	125
□ 3WB-30W (廃番)	330GF	127
□ WOMA70M		129
□ QP-T205SLT		131

【分解表の表記説明】

①図番	②コード	③品名	④数量	⑤キット内容	⑥キット	⑦LOT	⑧備考	⑨価格表	⑩納期
ASSY	TC4072000043F	アンローダ - VR54						○	B
ASSY	TC4072000043FA	アンローダ - VR54F (IN:PF/内ターハ)					IN:PFターハ	○	B
ASSY	TC4072000043FB	アンローダ - VR54 (止ねじ式ロックナット)						○	B
ASSY	TC4072000043FC	アンローダ - VR54F (IN:PF/内ターハ/止ねじ式ロックナット)					IN:PFターハ	○	B
1	TCC000160100	(SZ) ボディ	1				VR54	-	F
1a	TCC00016010F	(SZ) ボディ IN:ターハ加工	1				VR54F	-	F
2	TC0106200010	シート+OR (VR54/56, MV540/560)	1	○●				○	A
2a	B470302	OR 1.78×8.73	1					○	A
3	TC0157720060	ボールバルブ (MV540, 560, VR54, VR56)	1	○●				○	A
4	TC0139710010	スパーサー (MV540, VR54)	1					○	A
5	B471015	OR 1.78×14.00 AS015	1	○●				○	A
6	TGA00011003	バックアップリング B (MV540, VR54)	1	○●				○	A
7	B471017	OR 1.78×17.17 AS017	1	○●				○	A
17	B471017	OR 1.78×17.17 AS017	1	○●				○	A
18	B470401	OR 2.4×4.3	1	○●				○	A
19	TC0114710170	背圧弁 (MV540, VR54, 560)	1	●				○	A
20	TC0107720370	背圧スプリング (MV540, VR54, MV560)	1	●				○	A
21	B471016	OR 1.78×15.60 AS016	1	○●				○	A
22	TC0115710170	吐出シヨウト3/8M (MV540, MV560, VR54)	1					○	A
23	PA60101831	ロックナット 止穴付 (VB3)	1					○	A
24	BBHS04004T	止めねじ HS M4×4 トガリ	1					○	A
a	TC4079900020	リハアキット (VR54)	1		○			-	F
b	TC4079900016	コンプリートリハアキット (MV540, VR54)	1		●			○	A

- ① 図番
- ② コード番号 部品の個別コードを表しています。ご注文時に必ず明記下さい
- ③ 品名 部品の正式名称となります。ご注文時に必ず明記下さい
- ④ 数量 1台分の必要数を表示しています。
- ⑤ キット内容 ⑥のキットに含まれている内容を記号表示 (○●△) しています。
- ⑥ キット キット販売品 (○●△にて表示しています。)
- ⑦ LOT 最低発注単位 (ご注文の際は LOT 数の倍数にてご依頼下さい。)
- ⑧ 備考 詳細や注意点、旧コード、後継品等の追加情報を記載しています。
- ⑨ 価格表 別紙価格表に掲載されているものに○印を記載しています。
- ⑩ 納期 A=常備品 B=要製造品 C=取寄せ品 D=在庫限り E=要問合せ
F=供給不可品
- ※Aにつきましては当日～翌日の出荷予定となります。(在庫切れを除き)
B・C・D・Eの納期につきましては都度お問い合わせください。

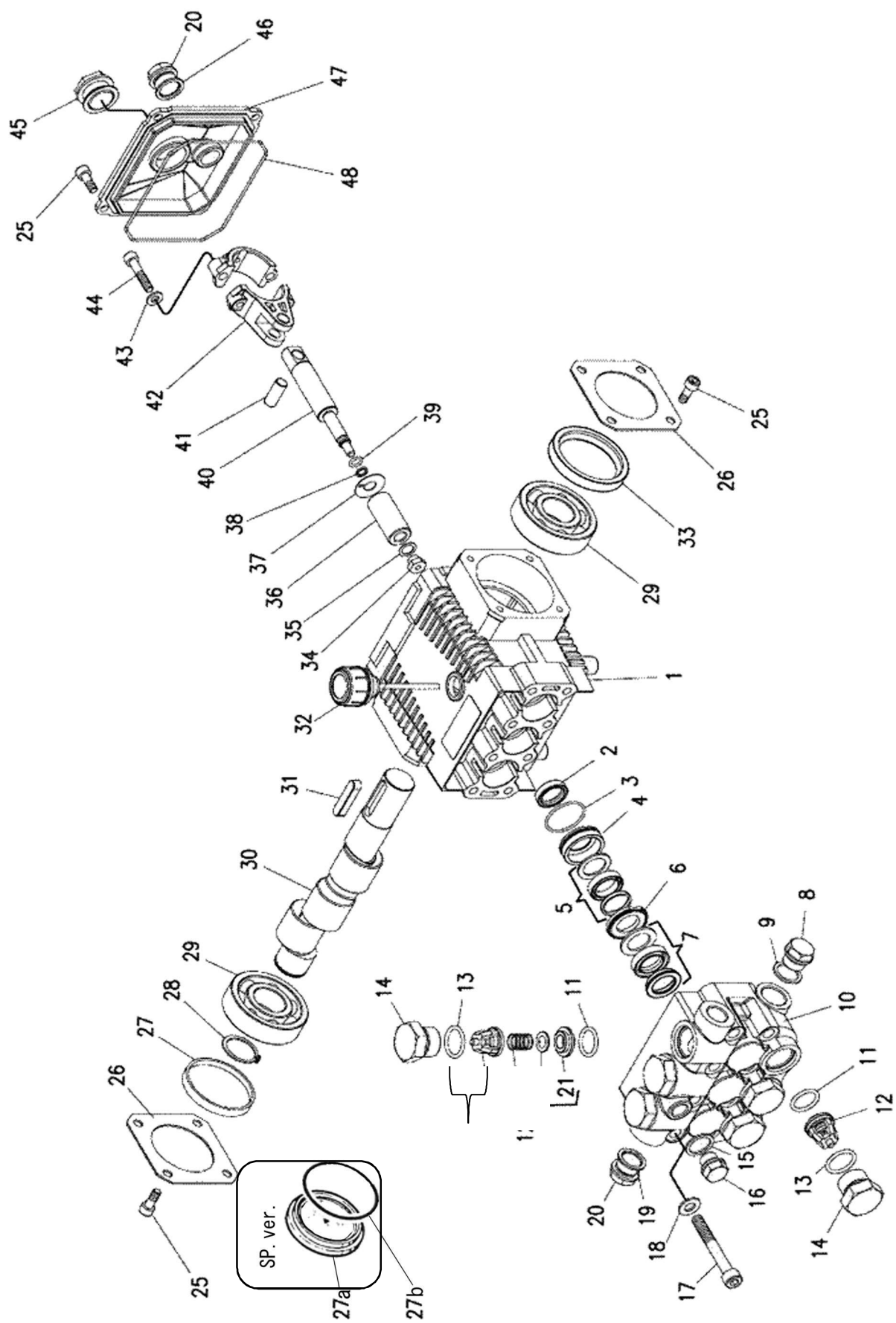
ポンプ HC310, HC340, HC350, HC370 (廃番)



ポンプ HC310, HC340, HC350, HC370 (廃番)

図番	コード	品名	数量	キット内容	キット	LOT	備考	価格表	納期
ASSY	LEHC310R	(SZ@)ポンプ HC310R 廃番					廃番	○	D
ASSY	LEHC340R	(SZ)ポンプ HC340R 廃番					廃番	-	F
ASSY	LEHC350R	(SZ@)ポンプ HC350R 廃番 後継 HD1115					廃番	○	D
ASSY	LEHC370R	(SZ)ポンプ HC370R 廃番 後継 HD1415					廃番	-	F
1	LE020215	(SX@)クランクケース(HC3)	1					○	D
2	LE060201	フランジヤロッドガイド(HC3, HC5)	3					○	A
3	B480015	オイルシール 16×24×5	3					○	A
4	B471026	OR 1.78×31.47 AS026	3	○				○	A
5	LE120103	パッキンリテーナーφ18(HC3)	3					○	A
6	LE000204	Vパッキンφ18(HC3, PX)	6	○				○	A
7	LE030007	ヘッドリングφ18(HC3, PX)	6	○				○	A
8	LE030026	インターミテイエイトリングφ18(HC3)	3					○	A
9	BBHP03C	黄銅六角埋栓G3/8M	3				LE160117	○	A
10	BBPWC03	銅ワッシャー-3/8	2					○	A
11	LE160218	(SX)マニホールド(HC3)	1					○	E
12	B470342	OR 1.9×14.8 JAS01015	6				旧 B471016 OR 1.78×15.60	○	A
13	LE360460	ハルフ Assy (OR無)(HC3)	6					○	A
14	B471116	OR 2.62×18.72 AS116 (TM, TMS, 4T)	6					○	A
15	LE160136	ハルフブラク(HC3)	6					○	A
16	BBPW0815Z	平ワッシャー PW 8×15×1.0	8					○	A
17	BBCS08055Z	(SX@)六角穴付ホルト CS M8×55Z	8					○	D
18	LE150322	(MSZ)ハルフシート	6					-	F
19	LE120200	(MSZ)ハルフプレート	6					-	F
20	LE090030	(MSZ)ハルフスプリング	6					-	F
21	LE060407	(SZ)ハルフケーシング(HC3)	6					-	F
22	BBHB06015Z	六角ホルト HB M6×15Z	8					○	A
22a	BBHA06020Z	(MSZ)六角ホルト HB 6×20Z (7°セッTP3)	4				モーター一直結時に使用	-	F
23	LE020318	(SX@)ヘッドリングカバー(HC3, HD)	2				モーター一直結時は1枚	○	D
24	LE070004	サイトカバー-オイルサイトグラス(HC3)	1					○	A
25	B470554	OR 3.53×55.56	1					○	A
26	LE150003	(MSZ)スタップリングφ25	1					-	F
27	BGB6305	(S@)ボールヘッドリング25×62×17 6305	2				旧:B480560	○	C
28	LE160004	(SX@)オイルゲージ3/8(HC3)	1					○	D
29	LE030211	ピストンナット(HC3, HD)	3					○	A
30	LE120022	セラミックフランジヤロッドφ18(HC3, HD)	3					○	A
31	LE140027	銅ワッシャー-9.3/24×0.5(HC3, HD)	3					○	A
32	B471009	OR 1.78×5.28 AS009	3					○	A
33	LE000913	BUR AS009(HC3, HD)	3					○	A
34	LE000316	(SX@)フランジヤロッド(HC3)	3					○	D
35	LE150204	コネクティングロッドピストン(HC3, HD)	3					○	A
36	LE010008	コネクティングロッド(HC3, HD)	3					○	A
37	BBHSW06Z	歯付皿ハネワッシャーφ6	6					○	A
38	BBCS06030Z	(SX@)六角穴付ホルト CS M6×30Z	6				旧:LE180132	○	D
39	LE180112	(MSZ)CS M6×16	4					-	F
40	LE060302	ガスケット3/8(サイトグラス)	1					○	A
41	LE020306	(SX@)クランクケースカバー(HC3)	1					○	D
42	LE060006	クランクケースカバー-ガスケット(HC3)	1					○	A
43	LE000459	(MSZ)クランクシャフト HC310	1					-	F
43a	LE000473	(SZ)クランクシャフト(HC340)	1					-	F
43b	LE000461	(SX@)クランクシャフト(HC350)	1					○	D
43c	LE000462	(SX@)クランクシャフト(HC370)	1					○	D
44	LE020600	(SX@)キー 8×7×25(HC3, HC5)	1					○	D
45	B480060	オイルシール AD 25×62×10	1					○	A
a	LE261206	シールキット(HC3)	1		○			○	A

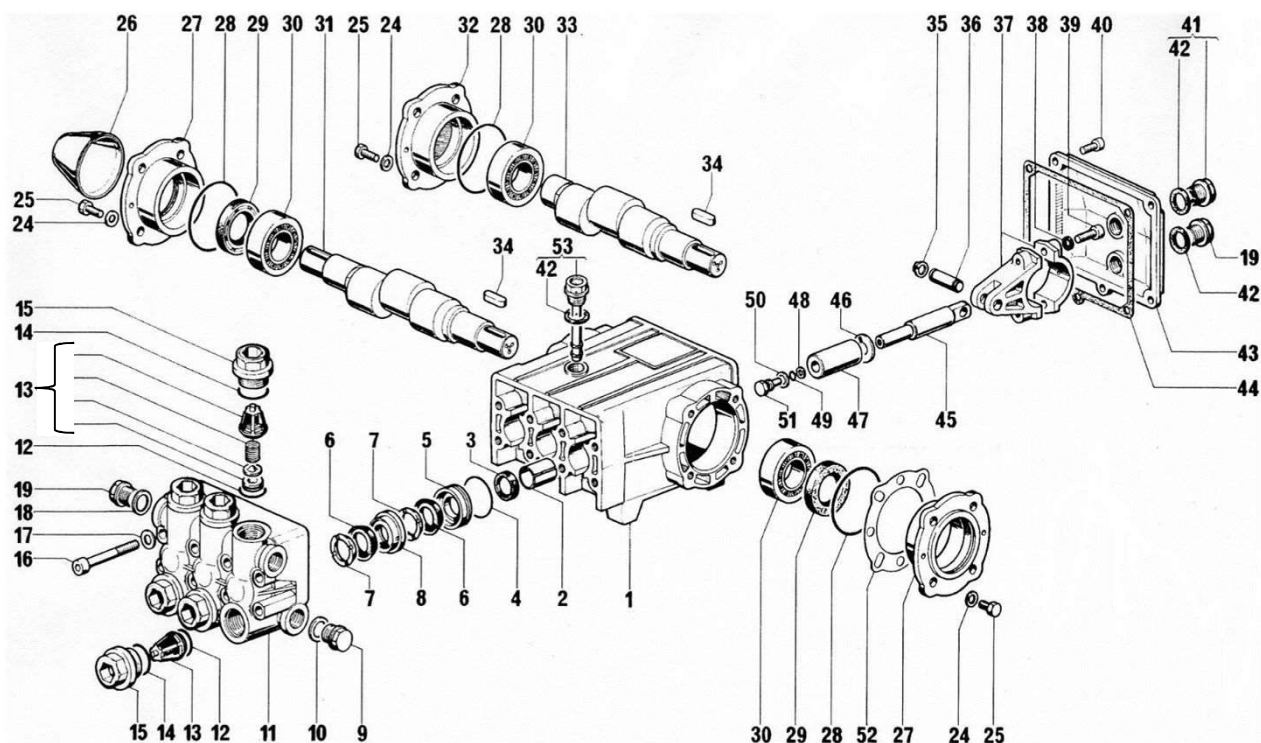
ポンプ HD1115R, HD1415R(廃番)



ポンプ HD1115R, HD1415R(廃番)

図番	コード	品名	数量	キット内容	キット	LOT	備考	価格表	納期
ASSY	LEHD1115R	(SZ)ポンプ HD1115R(15MPa, 13.6L/1740) 後継:E2C1714						-	F
ASSY	LEHD1415R	(SZ)ポンプ HD1415R(15MPa, 17L/1740) 後継:E2C2016						-	F
1	LE020292	(MSZ) クランクケース	1					-	F
2	B480020	オイルシール 18×26×6	3				LE000105	○	A
3	B471024	OR 1.78×28.3 AS024	3					○	A
4	LE120141	パッキンリテーナーφ18(HD)	3					○	A
5	LE000251	低圧Uシールセットφ18(HD, PX)	3					○	A
6	LE030063	インターミディエイトリングφ18(HD)	3					○	A
7	LE000250	高圧Uシールセットφ18(HD, PX)	3					○	A
8	LE160120	(MSZ) 埋栓 1/2	1					-	F
9	BBPWC04	銅ワッシャー1/2	1					○	A
10	LE160228	マニホールド(HD)	1					○	A
11	B471114	OR 2.62×15.54 AS114	6					○	A
12	LE360473	パルプ Assy (OR無)(HD)	6					○	A
13	B471018	OR 1.78×18.77 AS018	6					○	A
14	LE160147	パルプフラグ(HD)	6					○	A
15	BBPWC02	銅ワッシャー1/4	1					○	A
16	BBHP02C	黄銅六角埋栓G1/4M	1				LE160121	○	A
17	BBCS08060Z	六角穴付ボルト CS M8×60Z	8					○	A
18	BBPW0815Z	平ワッシャー PW 8×15×1.0	8					○	A
19	BBPWC03	銅ワッシャー3/8	1					○	A
20	BBHP03C	黄銅六角埋栓G3/8M	2				LE160117	○	A
25	BBCS06015Z	(SX@)六角穴付ボルト CS M6×15Z	12					○	D
26	LE020318	(SX@)ヘアリングカバー(HC3, HD)	2					○	D
27	LE020502	キャップシール(HD)	1					○	A
27a	LE070004F	(MSX)サイトカバー-オイルサイトグラス(HD)	1				SP. ver.	○	E
27b	B470554	OR 3.53×55.56	1				SP. ver.	○	A
28	LE150003	(MSZ) スナップリングφ25	1					-	F
29	BGB6305	(S@)ボールベアリング 25×62×17 6305	2					○	C
30	LE000610	(SX@)クランクシャフト(HD1115)	1					○	D
30a	LE000605	(SX@)クランクシャフト(HD1415)	1					○	D
31	LE020604	(SX@)キー 8×7×35(HD, NMT)	1					○	D
32	LE160014	(SX@)オイルゲージ(HD)	1				旧:LE160012	○	D
33	B480060	オイルシール AD 25×62×10	1				LE000110	○	A
34	LE030211	ピストンナット(HC3, HD)	3					○	A
35	LE140006	銅ワッシャー9.2/13.5x0.5(HD)	3					○	A
36	LE120022	セラミックランジャーφ18(HC3, HD)	3					○	A
37	LE140027	銅ワッシャー9.3/24×0.5(HC3, HD)	3					○	A
38	B471009	OR 1.78×5.28 AS009	3					○	A
39	LE000913	BUR AS009(HC3, HD)	3					○	A
40	LE000320	ランジャーロッド(HD)	3					○	A
41	LE150204	コネクティングロッドピン(HC3, HD)	3					○	A
42	LE010008	コネクティングロッド(HC3, HD)	3					○	A
43	BBHSW06Z	歯付皿パネワッシャーφ6	6					○	A
44	BBCS06030Z	(SX@)六角穴付ボルト CS M6×30Z	6				旧:LE180132	○	D
45	LE070005	オイルサイトグラス 3/4(NMT, HC9, XLT, PX)	1					○	A
46	LE060302	ガasket3/8(サイトグラス)	1					○	A
47	LE020352	(SX@)クランクケースカバー(HD)	1					○	D
48	B471156	(S)OR 2.62×107.62 AS156	1					○	C

ポンプ HC450i, HC500si, HC530, HC550i, HC580 (廃番)

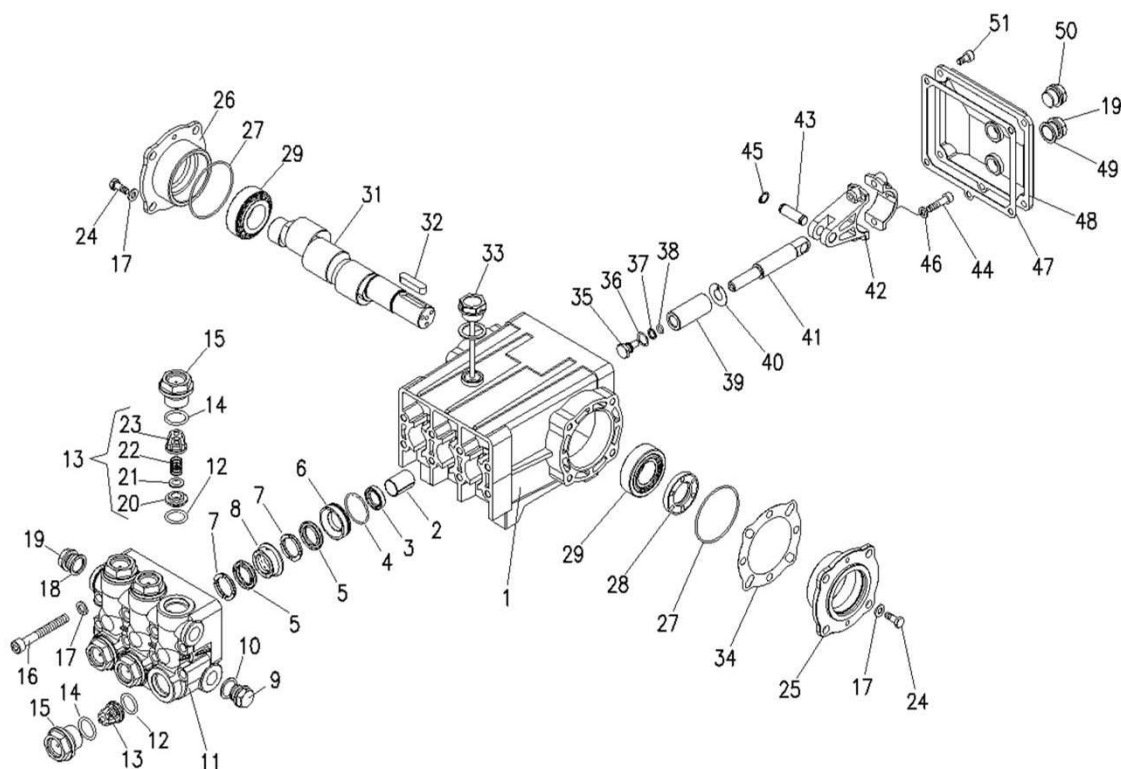


図番	コード	品名	数量	キット内容	キット	LOT	備考	価格表	納期
1	LE020211	(SX) クランクケース (旧HC5)	1				iバージョン	○	E
	LE020213	(SX@) クランクケース (旧HC5i)						○	D
2	LE060201	プランジャーロッドガイド (HC3, HC5)	3				○	A	
3	B480015	オイルシール 16×24×5	3				○	A	
4	B471026	OR 1.78×31.47 AS026	3				○	A	
5	LE120104	パッキンリテーナーφ20 (HC5)	3				○	A	
6	LE000205	Vパッキンφ20 (HC5)	6				○	A	
7	LE030009	ヘッドリングφ20 (HC5)	6				○	A	
8	LE030008	インターミディエイトリングφ20 (HC5)	3				○	A	
9	BBHP03C	黄銅六角埋栓G3/8M	1			LE160117	○	A	
10	BBPWC03	銅ワッシャー3/8	1				○	A	
11	LE160201	(MSZ) マニホールド IN3/8 生産中止	1				→L1602.04	-	F
	LE160222	(MSZ) マニホールド IN1/2 生産中止	1				→L1602.05	-	F
11a	LE160204	(SZ@) マニホールド IN3/8 (HC5)	1				新マニホールド	○	D
	LE160205	(SZ@) マニホールド IN1/2 (HC5)	1				新マニホールド	○	D
マニホールドが変更になりました。交換の際はNo. 11~No. 15をNo. 11a~No. 15aにセット交換してください。									
12	B471116	OR 2.62×18.72 AS116 (TM, TMS, 4T)	6					○	A
12a	B471115	OR 2.62×17.12 AS115	6				新マニホールド用	○	A
13	LE360410	ハルフ Assy (OR無) (旧HC5)	6				黒	○	A
13a	LE360470	ハルフ Assy (OR無) (HC5, NMT)	6				白 新マニホールド用	○	A
14	B471119B	(X) OR 2.62×23.47 (1B) AS119B	6				旧:B471119	-	E
14a	B471117	OR 2.62×20.29 AS117	6				新マニホールド用	○	A
15	LE160107	(SX) ハルフフラク (HC5)	6				六角部 1インチ	○	E
15a	LE160130	ハルフフラク (HC5, NMT)	6				六角部 27mm 新マニホールド用	○	A
16	BBCS08065Z	六角穴付ボルト CS M8×65Z	8				LE180104	○	A
17	BBPW0815Z	平ワッシャー PW 8×15×1.0	8				LE140001	○	A
18	BBPWC03	銅ワッシャー3/8	1					○	A
19	LE160117	(MSZ) 埋栓 3/8	2					-	F
24	BBPW06Z	平ワッシャー PW 6Z	8				LE140002	○	A
	BBPW08Z	平ワッシャー PW 8Z	8				LE140001 iバージョン	○	A
25	BBCS06020Z	六角穴付ボルト CS M6×20Z	8				LE180207	○	A
	BBCS08020Z	六角穴付ボルト CS M8×20Z	8				LE180119 iバージョン	○	A

ポンプ HC450i, HC500si, HC530, HC550i, HC580 (廃番)

図番	コード	品名	数量	キット内容	キット	LOT	備考	価格表	納期
27	LE050027	(SX@) へアリング フランジ 穴付 (HC5)	1					○	D
	LE050028	(SZ) へアリング フランジ 穴付 iバージョン					iバージョン	-	F
28	B471036	OR 1.78×60.05 AS036	1					○	A
29	B480055	オイルシール SC 25×47×7	1				AC1350E0	○	A
30	BGT4T30205	(SX@) テーパーへアリング 25×52×10	2				旧:B480515	○	D
32	LE050029	(SX@) へアリング フランジ (HC5)	1					○	D
	LE050030	(MSZ) へアリング フランジ					iバージョン	-	F
33	LE000456	(SX@) 片軸クランクシャフト (HC45*i)	1					○	D
	LE000457	(SX@) 片軸クランクシャフト (HC50*i)						○	D
	LE000479	(SX@) 片軸クランクシャフト (HC530)						○	D
	LE000450	(SX@) 片軸クランクシャフト (HC55*i)						○	D
	LE000411	(SX@) 片軸クランクシャフト (HC580)						○	D
34	LE020600	(SX@) キー 8×7×25 (HC3, HC5)	1					○	D
35	LE150001	スナップ リング φ10 (HC5)	6					○	A
36	LE150201	コネクティング ロッド ピン (HC5)	3					○	A
37	LE010001	コネクティング ロッド (HC5, NMT)	3					○	A
38	BBHSW06Z	歯付皿ハネワッシャー φ6	6				LE140102	○	A
39	BBCS06025Z	六角穴付ボルト CS M6×25Z	6					○	A
40	BBCS06015Z	(SX@) 六角穴付ボルト CS M6×15	5				LE180112	○	D
41	LE070001	オイルサイトグラス 3/8 (HC5)	1					○	A
42	LE060302	ガasket 3/8 (サイトグラス)	1					○	A
43	LE020317	(SX@) クランクケースカバー (HC5)	1					○	D
44	LE060009	(SX) クランクケースカバー ガasket (HC5)	1					○	E
45	LE000301	(SZ@) フランジ ャーロッド (HC5)	3					○	D
46	LE140015	銅ワッシャー 11.3/24×0.5 (NMT, HC5)	3					○	A
47	LE120010	セラミック フランジ ャー φ20 (HC5, NMT)	3					○	A
48	LE000904	BUR (OR2031) (NMT, HC5)	3					○	A
49	B471011	OR 1.78×7.66 AS011	3					○	A
50	LE140012	銅ワッシャー 11.2/15×0.5 (NMT, HC5)	3					○	A
51	LE180001	フランジ ャー止めボルト (HC5, PX)	3					○	A
52	LE030102	シム (HC5, NMT)	1					○	A
53	LE160002	オイルゲージ 3/8 (HC5, NMT)	1					○	A

ポンプ HC451i, HC501si, HC531, HC551i, HC581 (廃番)

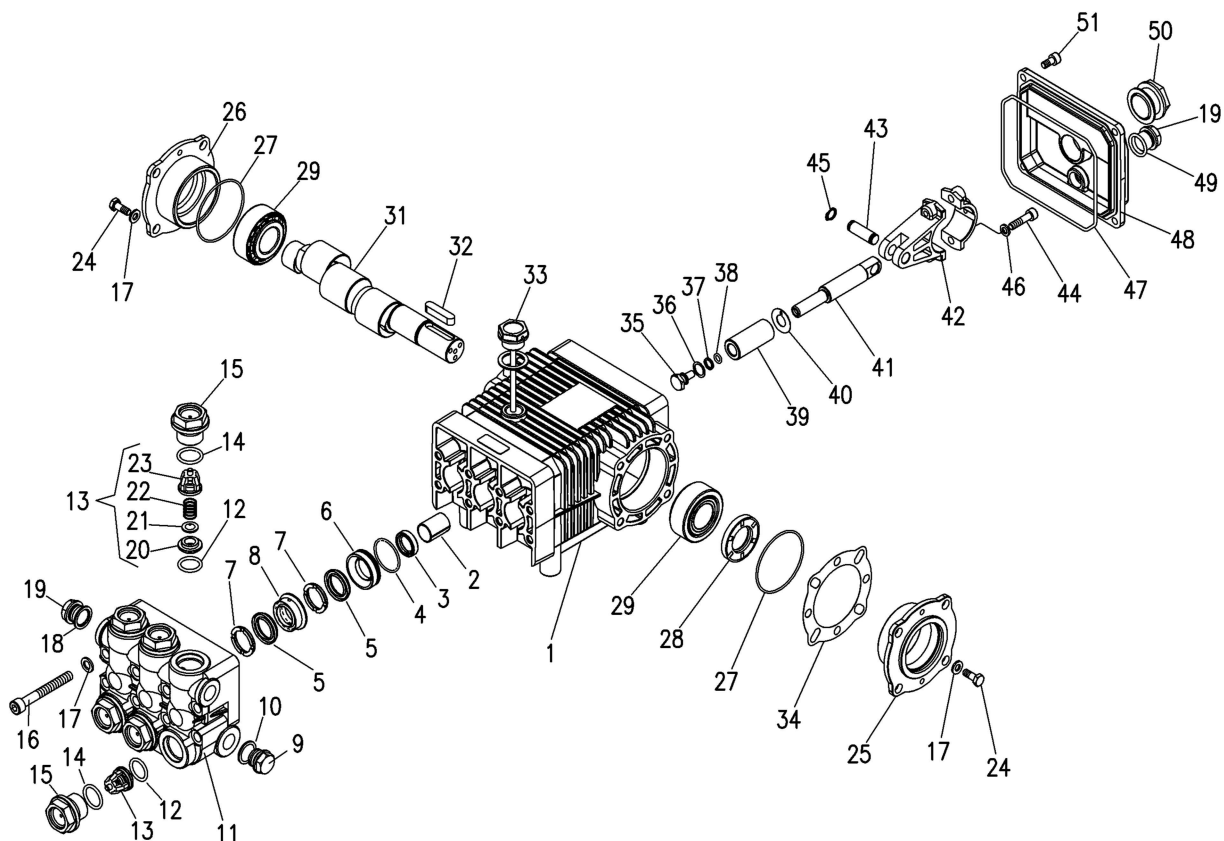


図番	コード	品名	数量	キット内容	キット	LOT	備考	価格表	納期
ASSY		-						-	-
ASSY		-						-	-
ASSY		-						-	-
ASSY		-						-	-
ASSY		-						-	-
1	LE020211	(SX) クランクケース (旧HC5)	1					○	E
1a	LE020213	(SX@) クランクケース (旧HC5i)					iバージョン	○	D
2	LE060201	プランジャーロッドガイド (HC3, HC5)	3					○	A
3	B480015	オイルシール 16×24×5	3					○	A
4	B471026	OR 1.78×31.47 AS026	3					○	A
5	LE000205	V ハックシ φ20 (HC5)	6					○	A
6	LE120104	ハックシリテーナ φ20 (HC5)	3					○	A
7	LE030009	ヘッドリング φ20 (HC5)	6					○	A
8	LE030008	インターミティエイtring φ20 (HC5)	3					○	A
9	LE160117	(MSZ) 埋栓 3/8	1				HC451i	-	F
9a	BBHP04C	黄銅六角埋栓G1/2M	1				LE160120	○	A
10	BBPWC03	銅ワッシャー-3/8	1				BBPW03C	○	A
11	LE160204	(SZ@) マニホール IN3/8 (HC5)	1				HC451i/HC501	○	D
11a	LE160205	(SZ@) マニホール IN1/2 (HC5)					HC451si/HC501si/HC531/HC551i/HC581	○	D
12	B471115	OR 2.62×17.12 AS115	6					○	A
13	LE360470	ハルフ Assy (OR無) (HC5, NMT)	6				白	○	A
14	B471117	OR 2.62×20.29 AS117	6					○	A
15	LE160130	ハルフ プラク (HC5, NMT)	6				六角部 27mm	○	A
16	BBCS08065Z	六角穴付ボルト CS M8×65Z	8				LE180104	○	A
17	BBPW0815Z	平ワッシャー PW 8×15×1.0	8				LE140001	○	A
18	BBPWC03	銅ワッシャー-3/8	1					○	A
19	BBHP03C	黄銅六角埋栓G3/8M	2				LE160117	○	A
20	LE150318	(MSZ) ハルフ シート	6					-	F
21	LE120200	(MSZ) ハルフ プレート	6					-	F
22	LE090030	(MSZ) ハルフ スプリング	6					-	F
23	LE060405	(MSZ) ハルフ ケージ	6					-	F
24	BBCS06020Z	六角穴付ボルト CS M6×20Z	8				LE180107	○	A
24a	BBCS08020Z	六角穴付ボルト CS M8×20Z	8				LE180119 iバージョン	○	A

ポンプ HC451i, HC501si, HC531, HC551i, HC581 (廃番)

図番	コード	品名	数量	キット内容	キット	LOT	備考	価格表	納期
25	LE050027	(SX@)へアリングフランジ穴付(HC5)	1					○	D
25a	LE050028	(SZ)へアリングフランジ穴付 iハージョン(中止)					iバージョン 廃番	-	F
26	LE050029	(SX@)へアリングフランジ(HC5)	1					○	D
26a	LE050030	(MSZ)へアリングフランジ					iバージョン 廃番	-	F
27	B471036	OR 1.78×60.05 AS036	1					○	A
28	B480055	オイルシール SC 25×47×7	1				AE1350E0	○	A
29	BGT4T30205	(SX@)テハへアリング 25×52×16.25 4T-30205	2				IE:B480515	○	D
31	LE000456	(SX@)片軸クランクシャフト(HC45*i)	1					○	D
31a	LE000457	(SX@)片軸クランクシャフト(HC50*i)						○	D
31b	LE000479	(SX@)片軸クランクシャフト(HC530)						○	D
31c	LE000450	(SX@)片軸クランクシャフト(HC55*i)						○	D
31d	LE000411	(SX@)片軸クランクシャフト(HC580)						○	D
32	LE020600	(SX@)キー 8×7×25(HC3, HC5)	1					○	D
33	LE160002	オイルゲージ 3/8(HC5, NMT)	1					○	A
34	LE030102	シム(HC5, NMT)	1					○	A
35	LE180001	フランジキー止めホルト(HC5, PX)	3					○	A
36	LE140012	銅ワッシャー-11.2/15×0.5(NMT, HC5)	3					○	A
37	B471011	OR 1.78×7.66 AS011	3					○	A
38	LE000904	BUR(OR2031)(NMT, HC5)	3					○	A
39	LE120010	セラミックフランジキーφ20(HC5, NMT)	3					○	A
40	LE140015	銅ワッシャー-11.3/24×0.5(NMT, HC5)	3					○	A
41	LE000301	(SZ@)フランジキーロット(HC5)	3					○	D
42	LE010001	コネクティングロット(HC5, NMT)	3					○	A
43	LE150201	コネクティングロットピン(HC5)	3					○	A
44	BBCS06025Z	六角穴付ホルト CS M6×25Z	6				LE180105	○	A
45	LE150001	スナップリングφ10(HC5)	6					○	A
46	BBHSW06Z	歯付皿ハネワッシャーφ6	6				LE140102	○	A
47	LE060009	(SX)クランクケースカバーカスケット(HC5)	1					○	E
48	LE020317	(SX@)クランクケースカバー(HC5)	1					○	D
49	LE060302	カスケット3/8(サイトグラス)	1					○	A
50	LE070001	オイルサイトグラス 3/8(HC5)	1					○	A
51	BBCS06015Z	(SX@)六角穴付ホルト CS M6×15Z	5				LE180112	○	D

ポンプ HC456si, HC506si, HC556i, HC576i (廃番)

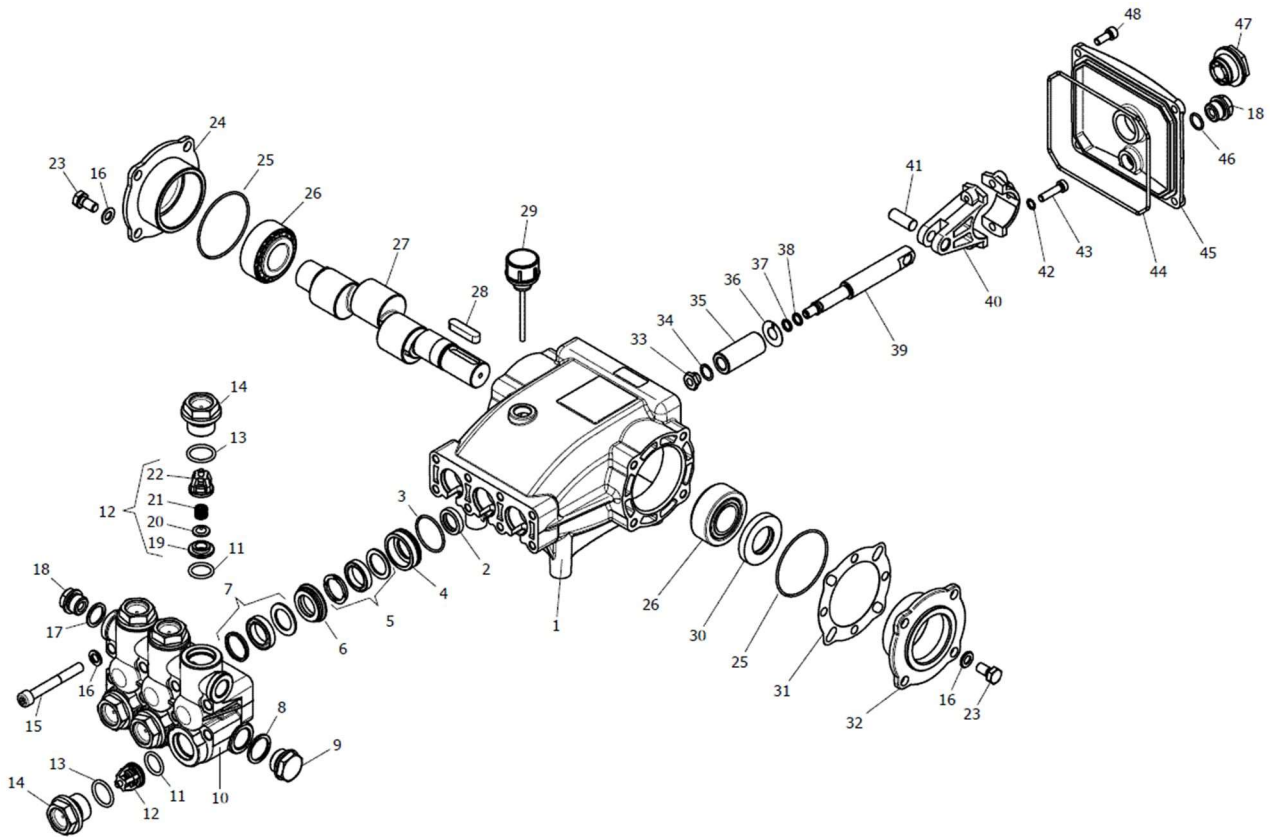


図番	コード	品名	数量	キット内容	キット	LOT	備考	価格表	納期
ASSY	-						廃番	-	-
ASSY	-						廃番	-	-
ASSY	-						廃番	-	-
ASSY	-						廃番	-	-
1	LE020233	(SX@) クランクケース (HC5*6i)	1				iバージョン 旧:LE020230	○	D
2	LE060201	プランジャーロッドガイド (HC3, HC5)	3					○	A
3	B480015	オイルシール 16×24×5	3					○	A
4	B471026	OR 1. 78×31. 47 AS026	3	○●				○	A
5	LE000205	V パッキンφ20 (HC5)	6	○●				○	A
6	LE120104	パッキンテナーφ20 (HC5)	3	●				○	A
7	LE030009	ヘッドリングφ20 (HC5)	6	○●				○	A
8	LE030008	インターミディエイトリングφ20 (HC5)	3	●				○	A
9	BBHP04C	黄銅六角埋栓G1/2M	1	●			LE160120	○	A
10	BBPWC04	銅ワッシャー1/2	1	●			BBPW04C	○	A
11	LE160205	(SZ@) マニホールド IN1/2 (HC5)	1	●			HC456si/HC506si/HC556i/HC576i	○	D
12	B471115	OR 2. 62×17. 12 AS115	6	●				○	A
13	LE360470	バルブ Assy (OR無) (HC5, NMT)	6	●			白色	○	A
14	B471117	OR 2. 62×20. 29 AS117	6	●				○	A
15	LE160130	バルブプラケ (HC5, NMT)	6	●			六角部 27mm	○	A
16	BBCS08065Z	六角穴付ホルト CS M8×65Z	8				LE180104 トルク: 25Nm	○	A
17	BBPW0815Z	平ワッシャー PW 8×15×1. 0	8				LE140001	○	A
18	BBPWC03	銅ワッシャー3/8	1	●			BBPW03C	○	A
19	BBHP03C	黄銅六角埋栓G3/8M	2	●			LE160117	○	A
20	LE150318	(MSZ) バルブシート	6					-	F
21	LE120200	(MSZ) バルブプレート	6					-	F
22	LE090030	(MSZ) バルブスプリング	6					-	F
23	LE060405	(MSZ) バルブケース	6				白色	-	F
24	BBCS08020Z	六角穴付ホルト CS M8×20Z	8				LE180119 iバージョン トルク: 25Nm	○	A

ポンプ HC456si, HC506si, HC556i, HC576i (廃番)

図番	コード	品名	数量	キット内容	キット	LOT	備考	価格表	納期
25	LE050060	(SX)ヘ°アリング°フランジ°穴付 (HC5, NMT)	1				iバージョン 旧: LE050045	○	E
26	LE050061	(SX@)ヘ°アリング°フランジ° (HC5, NMT)	1				iバージョン 旧: LE050046	○	D
27	B471036	OR 1.78×60.05 AS036	1					○	A
28	B480055	オイルシール SC 25×47×7	1				AC1350E0	○	A
29	BGT4T33205	(S)テ-ハ°-ヘ°アリング° 25×52×22 4T-33205	2				旧B480525	○	C
31	LE000456	(SX@)片軸クランクシャフト (HC45*i)	1					○	D
31a	LE000457	(SX@)片軸クランクシャフト (HC50*i)						○	D
31b	LE000450	(SX@)片軸クランクシャフト (HC55*i)						○	D
31c	LE000482	(SX)片軸クランクシャフト (HC576i)						○	E
32	LE020600	(SX@)キー 8×7×25 (HC3, HC5)	1					○	D
33	LE160002	オイルゲージ 3/8 (HC5, NMT)	1					○	A
34	LE030102	シム (HC5, NMT)	1					○	A
35	LE180001	フランジ°ヤー止めボルト (HC5, PX)	3					○	A
36	LE140012	銅ワッシャー-11.2/15×0.5 (NMT, HC5)	3					○	A
37	B471011	OR 1.78×7.66 AS011	3					○	A
38	LE000904	BUR (OR2031) (NMT, HC5)	3					○	A
39	LE120010	セラミック°ランジ°ヤーφ20 (HC5, NMT)	3					○	A
40	LE140015	銅ワッシャー-11.3/24×0.5 (NMT, HC5)	3					○	A
41	LE000301	(SZ@)°ランジ°ヤーロット° (HC5)	3					○	D
42	LE010001	コネクティング°ロット° (HC5, NMT)	3					○	A
43	LE150201	コネクティング°ロット°ピン (HC5)	3					○	A
44	BBCS06025Z	六角穴付ボルト CS M6×25Z	6				LE180105	○	A
45	LE150001	スナッフ°リング° φ10 (HC5)	6					○	A
46	BBHSW06Z	歯付皿ハ°ネワッシャー φ6	6				LE140102	○	A
47	B471159	OR 2.62×126.67 AS159	1					○	A
48	LE020353	(SX@)クランクケース (HC456i)	1				旧: LE20330	○	D
49	B471015	OR 1.78×14.00 AS015	1					○	A
50	LE070005	オイルサイト°ラス 3/4 (NMT, HC9, XLT, PX)	1					○	A
51	BBCS06015Z	(SX@)六角穴付ボルト CS M6×15Z	4				LE180112 トルク: 15Nm	○	D
a	LE260801	シールキット (HC5)	1		○		No. 4, 5, 7	○	A
b	LE260814	(SX@)コン°リ-トマ-ホ-ルト° 1/2×3/8 (HC5*1)	1		●		No. 4~15・18・19	○	D

ポンプ NMT1220, NMT1520, NMT1820, NMT2120

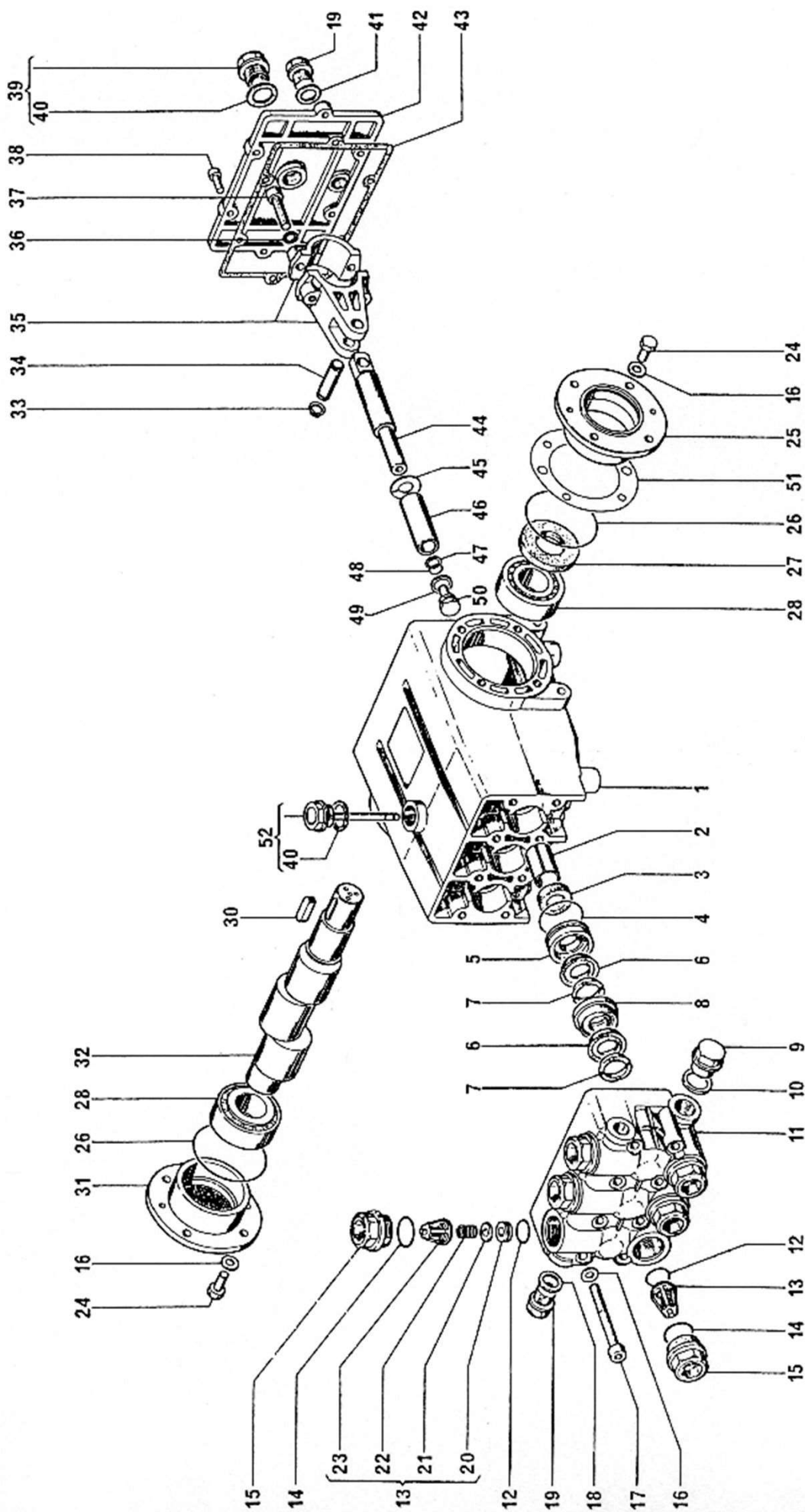


図番	コード	品名	数量	キット内容	キット	LOT	備考	価格表	納期
1	LE020295	クランクケース(NMT)	1					○	A
2	B480015	オイルシール 16×24×5	3					○	A
3	B471026	OR 1.78×31.47 AS026	3					○	A
4	LE120137	パッキンリテーナーφ20(NMT)	3					○	A
5	LE000252	低圧シールφ20(NMT, HHP)	3					○	A
6	LE030060	インターミディエイトリングφ20(NMT)	3					○	A
7	LE000260	高圧シールφ20(NMT)	3					○	A
8	BBPWC04	銅ワッシャー-1/2	1					○	A
9	BBHP04C	黄銅六角埋栓G1/2M	1					○	A
10	LE160293	(X) マニホールド(NMT)	1				旧:LE160234	-	E
11	B471115	OR 2.62×17.12 AS115	6					○	A
12	LE360470	ハーフ Assy (OR無) (HC5, NMT)	6					○	A
13	B471117	OR 2.62×20.29 AS117	6					○	A
14	LE160130	ハーフブラク(HC5, NMT)	6					○	A
15	BBCS08065Z	六角穴付ボルト CS M8×65Z	8					○	A
16	BBPW0815Z	平ワッシャー PW 8×15×1.0	16					○	A
17	BBPWC03	銅ワッシャー-3/8	1					○	A
18	BBHP03C	黄銅六角埋栓G3/8M	2					○	A
19	LE150318	(MSZ) ハーフシート	6				供給不可	-	F
20	LE120200	(MSZ) ハーフプレート	6				供給不可	-	F
21	LE090030	(MSZ) ハーフスプリング	6				供給不可	-	F
22	LE060405	(MSZ) ハーフケース	6				供給不可	-	F
23	BBHB08018Z	(X) 六角ボルト HB M8×18Z	8					○	E
24	LE050061	(SX@) ハーフアリングフランジ(HC5, NMT)	1					○	D
25	B471036	OR 1.78×60.05 AS036	2					○	A
26	BGT4T33205	(S) テーパードアリング 25×52×22 4T-332	2				旧B480525	○	C

ポンプ NMT1220, NMT1520, NMT1820, NMT2120

図番	コード	品名	数量	キット内容	キット	LOT	備考	価格表	納期
27	LE000614	(MSZ)クランクシャフト(NMT1220)	1					-	F
	LE000616	(SX@)クランクシャフト(NMT1520)	1					○	D
	LE000617	(SX@)クランクシャフト(NMT1820)	1					○	D
	LE000618	(SX@)クランクシャフト(NMT2120)	1					○	D
28	LE020604	(SX@)キー 8×7×35(HD, NMT)	1					○	D
29	LE160002	オイルゲージ 3/8(HC5, NMT)	1					○	A
30	B480055	オイルシール SC 25×47×7	1					○	A
31	LE030102	シム(HC5, NMT)	1					○	A
32	LE050060	(SX)ベアリングフランジ穴付(HC5, NMT)	1					○	E
33	LE030219	プランジヤーナット(NMT)	3					○	A
34	LE140012	銅ワッシャー-11. 2/15×0. 5(NMT, HC5)	3					○	A
35	LE120010	セラミックプランジヤーφ20(HC5, NMT)	3					○	A
36	LE140015	銅ワッシャー-11. 3/24×0. 5(NMT, HC5)	3					○	A
37	B471011	OR 1. 78×7. 66 AS011	3					○	A
38	LE000904	BUR(OR2031)(NMT, HC5)	3					○	A
39	LE000328	プランジヤーロッド(NMT)	3					○	A
40	LE010001	コネクティングロッド(HC5, NMT)	3					○	A
41	LE150206	コネクティングロッドピン(NMT)	3					○	A
42	BBHSW06Z	歯付皿ハネワッシャー φ6	6					○	A
43	BBCS06025Z	六角穴付ボルト CS M6×25Z	6					○	A
44	B471159	OR 2. 62×126. 67 AS159	1					○	A
45	LE020359	(SX@)クランクケースカバー(NMT)	1					○	D
46	B471015B	OR 1. 78×14. 00(1B) AS015B	1					○	A
47	LE070005	オイルサイトグラス 3/4(NMT, HC9, XLT, PX)	1					○	A
48	BBCS06015Z	(SX@)六角穴付ボルト CS M6×15Z	4					○	D

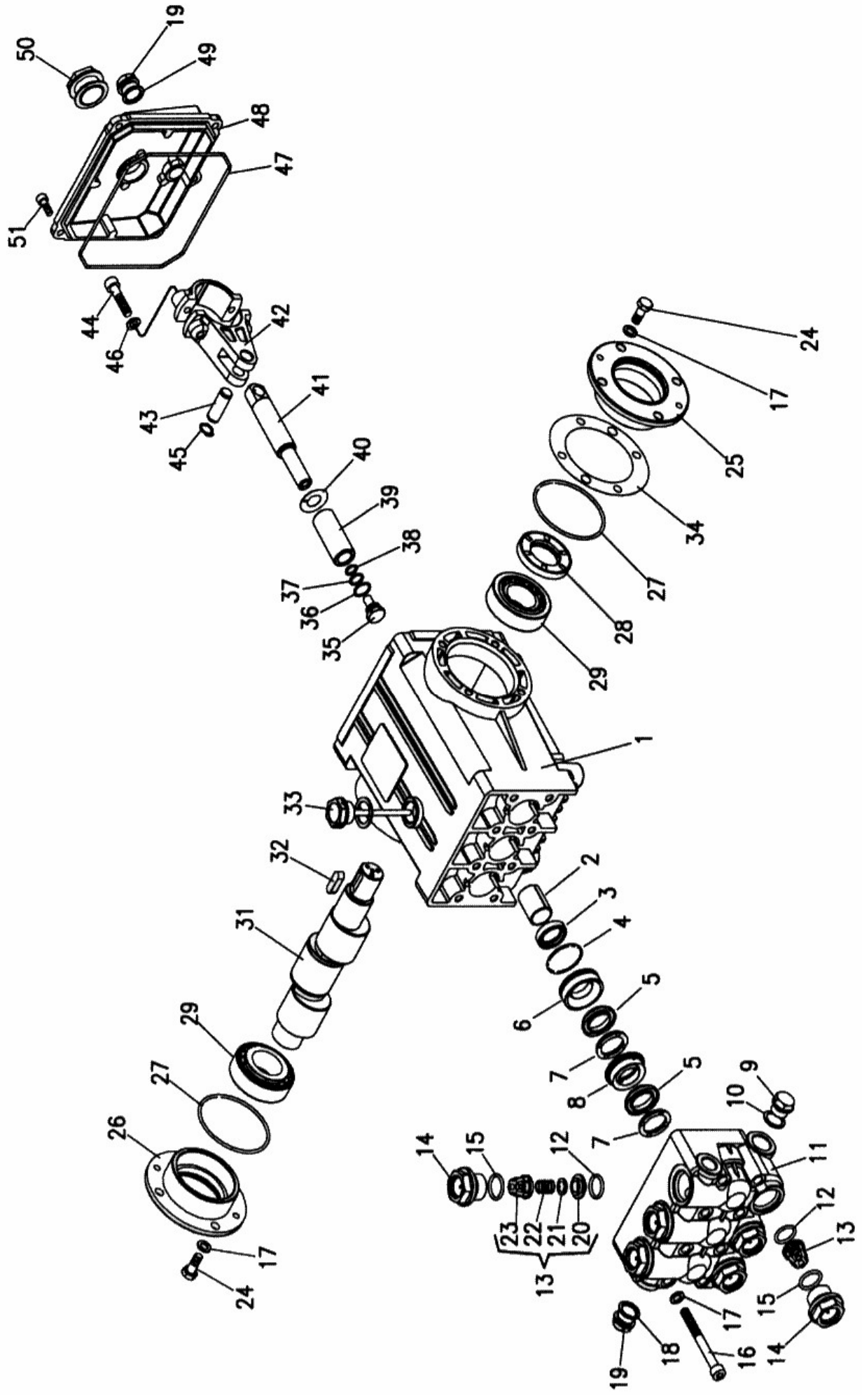
ポンプ HC700 (廃番)



ポンプ HC700 (廃番)

図番	コード	品名	数量	キット内容	キット	LOT	備考	価格表	納期
ASSY		ポンプ HC700						-	-
1	LE020201	(SZ)クランクケース(廃番) 下記	1					-	F
2	LE060200	フランジヤ-ロッドガイド (HC9, PX)	3					○	A
3	B480030	オイルシール TC 20×30×7	3					○	A
4	B471029	OR 1.78×37.82 AS029	3					○	A
5	LE120102	パッキンリテーナーφ25 (HC7, 8)	3					○	A
6	LE000202	V シールφ25 (HC800)	3					○	A
7	LE030002	ヘッドリングφ25 (HC7, 8)	3					○	A
8	LE030003	インターミテ イイトリングφ20 (HC930V)	3					○	A
9	BBHP04C	黄銅六角埋栓G1/2M	1					○	A
10	BBPWC04	銅ワッシャー1/2	1					○	A
11	LE160200	(SZ)マニホールド	1					-	F
12	B471116	OR 2.62×18.72 AS116 (TM, TMS, 4T)	6					○	A
13	LE360410	パルプ Assy (OR無) (旧HC5)	6		○			○	A
14	B471119B	OR 2.62×23.47 (1B) AS119B	6					○	A
15	LE160107	(SX)パルププラク (HC5)	6					-	E
16	BBPW0815Z	平ワッシャー PW 8×15×1.0	8					○	A
17	LE180123	(SZ)CS M8×75	8					-	F
18	BBPWC03	銅ワッシャー3/8	1					○	A
19	BBHP03C	黄銅六角埋栓G3/8M	1					○	A
20	LE150300	(SZ)パルプシート	6	○				-	F
21	LE120200	(SZ)パルププレート	6	○				-	F
22	LE090004	背圧スプリング (VBXL)	6	○				○	A
23	LE060400	(SZ)パルプケース	6	○				-	F
24	BBHB08018Z	(X)六角ボルト HB M8×18Z	8					-	E
25	LE050038	(SZ)開フランジ	1					-	F
26	B471149	OR 2.62×71.12 AS149	1					○	A
27	B480070	オイルシール 30×55×7	1					○	A
28	BGT4T32206	(S)テーパーアリング 30×62×21.25 4T-32206	2					○	C
30	LE020600	(SX@)キー 8×7×25 (HC3, HC5)	1					-	D
31	LE050003	(SX@)ヘアリングフランジ (HC7, 8, 9)	1					-	D
32	LE000472	(SZ)片軸クランクシャフト	1					-	F
33	LE150000	スタンプリングφ12 (HC9, PX)	6					○	A
34	LE150200	コネクティングロッドピン (HC9, PX)	3					○	A
35	LE010000	(SZ@)コネクティングロッド (HC9, PX)	3					-	D
36	LE140103	スプリングワッシャーφ8 (HC9, XLT, PX)	6					○	A
37	BBCS08035Z	六角穴付ボルト CS M8×35Z	6					○	A
38	LE180112	(SZ)CS M6×16	6					-	F
39	LE070000	(SX@)オイルサイトグラス 1/2 (旧HC9)	1					-	D
40	LE060301	(SX@)ガスケット1/2 (サイトグラス)	2					-	D
41	LE060302	ガスケット3/8 (サイトグラス)	1					○	A
42	LE020300	(SX@)クランクケースカバー (旧HC9)	1					-	D
43	LE060000	クランクケースカバーガスケット (HC7, 旧HC9)	1					○	A
44	LE000300	フランジヤ-ロッド (HC9)	3					○	A
45	LE140014	銅ワッシャー14.3/29×0.5 (HC8, 9)	3					○	A
46	LE120013	セラミックフランジヤφ25 (HC950, 960)	3					○	A
47	LE000902	BUR (OR2043) (HC9)	3					○	A
48	B471013	OR 1.78×10.82 AS013 (2T)	3					○	A
49	LE140013	銅ワッシャー14.2/18×0.5 (HC9)	3					○	A
50	LE180000	フランジヤ-止めボルト (HC9)	3					○	A
51	LE030100	シム (HC7, 8, 9, XLT, PX)	2					○	A
52	LE160000	オイルゲージ 1/2	1					-	F

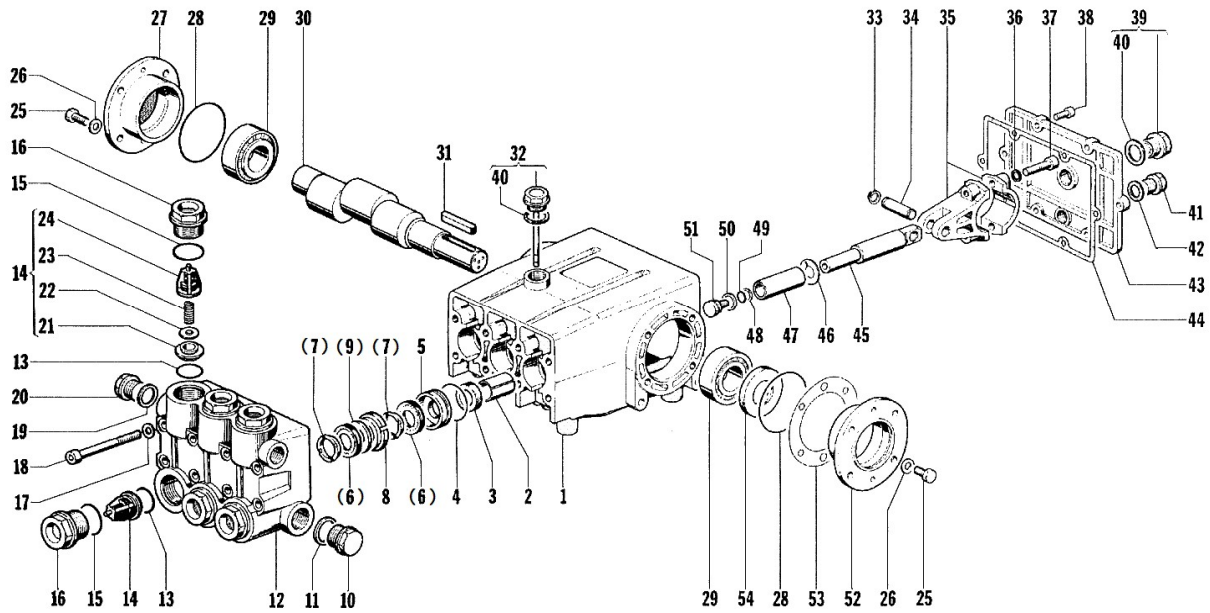
ポンプ HC801i (廃番)



ポンプ HC801i (廃番)

図番	コード	品名	数量	キット内容	キット	LOT	備考	価格表	納期
1	LE020203	(SX@)クランクケース(HC9)	1					○	D
2	LE060200	プランジャーロッドガイド(HC9, PX)	3					○	A
3	B480030	オイルシール TC 20×30×7	3					○	A
4	B471029	OR 1.78×37.82 AS029	3					○	A
5	LE000202	V シールφ25(HC800)	6					○	A
6	LE120102	(SX@)パッキンリテーナーφ25(HC7, 8)	3					○	D
7	LE030002	ヘッドリングφ25(HC7, 8)	6					○	A
8	LE030005	(SX@)インターミディエイトリングφ25(HC801)	3					○	D
9	BBHP04C	黄銅六角埋栓G1/2M	1				LE160120	○	A
10	BBPW04C	銅ワッシャー1/2	1				BBPW04C	○	A
11	LE160203	(SX@)マニホールド(HC8)	1					○	D
12	B471115	OR 2.62×17.12 AS115	6					○	A
13	LE360470	バルブ Assy(OR無)(HC5, NMT)	6				白	○	A
14	LE160130	バルブプレート(HC5, NMT)	6				六角部 27mm	○	A
15	B471117	OR 2.62×20.29 AS117	6					○	A
16	BBCS08075Z	(SX)六角穴付ホルト CS M8×75Z	8					○	E
17	BBPW0815Z	平ワッシャー PW 8×15×1.0	8					○	A
18	BBPW03C	銅ワッシャー3/8	1				BBPW03C	○	A
19	BBHP03C	黄銅六角埋栓G3/8M	2				LE160117	○	A
20	LE150318	(MSZ)バルブシート	6					-	F
21	LE120200	(MSZ)バルブプレート	6					-	F
22	LE090030	(MSZ)バルブスプリング	6					-	F
23	LE060405	(MSZ)バルブケーシング	6					-	F
24	BBHB08018Z	(X)六角ホルト HB M8×18Z	8				LE180203	○	E
25	LE050038	(MSZ)開閉フランジ	1					-	F
26	LE050003	(SX@)ヘッドリングフランジ(HC7, 8, 9)	1					○	D
27	B471149	OR 2.62×71.12 AS149	1					○	A
28	B480070	オイルシール 30×55×7	1					○	A
29	BGT4T32206	(SX)ヘッドリング 30×62×21.25 AT-32206	2				旧:B480530	○	C
31	LE000472	(MSZ)片軸クランクシャフト	1					-	F
32	LE020600	(SX@)キー 8×7×25(HC3, HC5)	1					○	D
33	LE160000	(SZ)オイルゲージ 1/2	1					-	F
34	LE030100	シム(HC7, 8, 9, XLT, PX)	1					○	A
35	LE180000	プランジャー止めホルト(HC9)	3					○	A
36	LE140013	銅ワッシャー14.2/18×0.5(HC9)	3					○	A
37	B471013	OR 1.78×10.82 AS013(2T)	3					○	A
38	LE000902	BUR(OR2043)(HC9)	3					○	A
39	LE120013	セラミックプランジャーφ25(HC950, 960)	3					○	A
40	LE140014	銅ワッシャー14.3/29×0.5(HC8, 9)	3					○	A
41	LE000300	プランジャーロッド(HC9)	3					○	A
42	LE010000	(SZ)コネクティングロッド(HC9, PX)	3					-	F
43	LE150200	コネクティングロッドピン(HC9, PX)	3					○	A
44	BBCS08035Z	六角穴付ホルト CS M8×35Z	6					○	A
45	LE150000	スナップリングφ12(HC9, PX)	6					○	A
46	LE140103	スプリングワッシャーφ8(HC9, XLT, PX)	6					○	A
47	B471163	OR 2.62×152.07 AS163	1					○	A
48	LE020303	(SZ)クランクケースカバー-旧HC9	1					-	F
49	LE060302	ガスケット3/8(サイトグラス)	1					○	A
50	LE070005	オイルサイトグラス 3/4(NMT, HC9, XLT, PX)	1					○	A
51	LE180112	(MSZ)CS M6×16	5					-	F

ポンプ 旧型 HC930A, HC940A, HC950A, HC960A, HC980A (廃番)



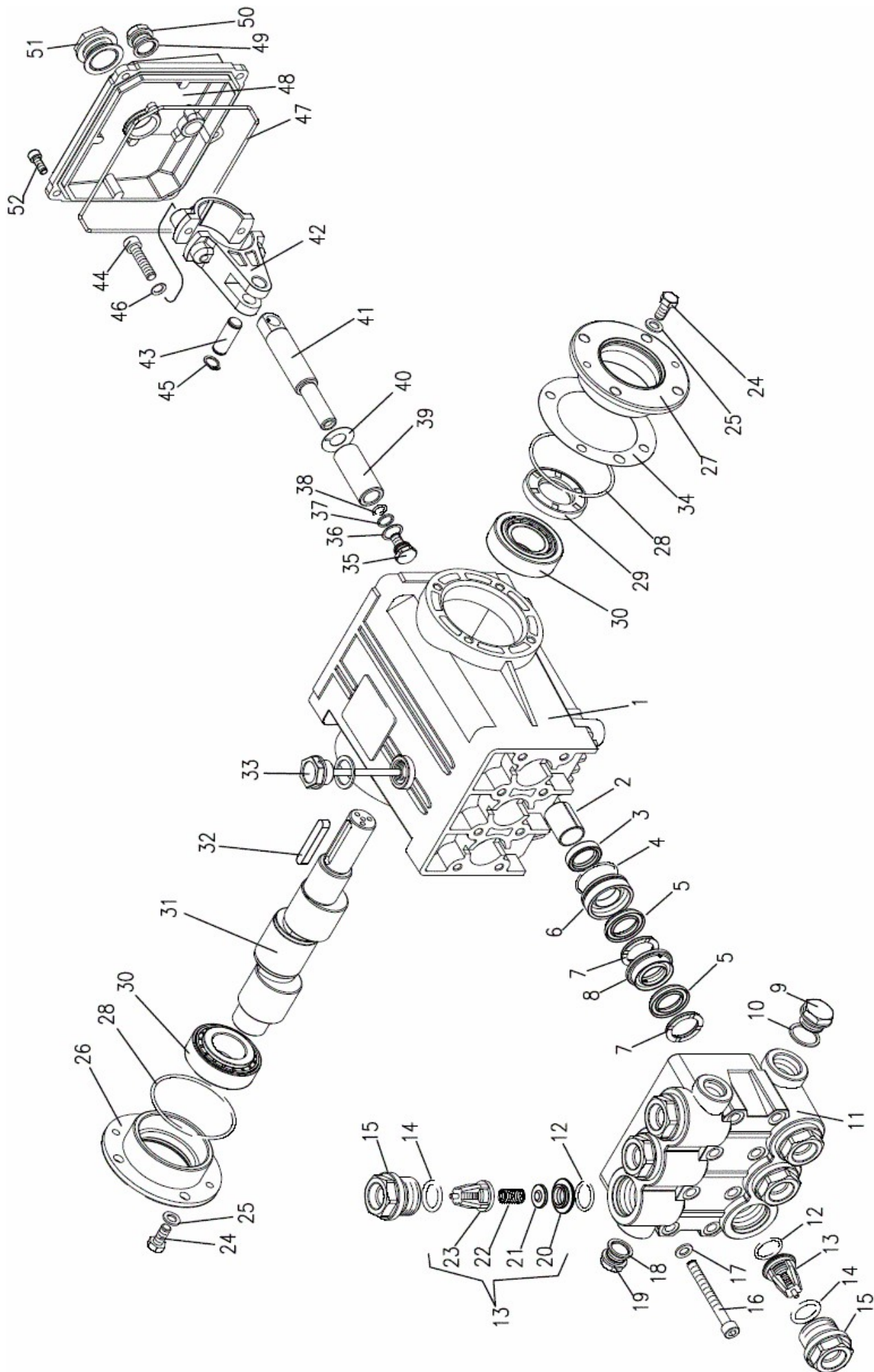
図番	コード	品名	数量	キット内容	キット	LOT	備考	価格表	納期
ASSY	-							-	-
ASSY	-							-	-
ASSY	-							-	-
ASSY	-							-	-
ASSY	-							-	-
1	LE020217	(SX@)クランクケース(旧HC930)	1				HC930A	○	D
1a	LE020201	(MSZ)クランクケース(廃番) 下記					HC940A~980A	-	F
2	LE060200	プランジヤロッドガイド(HC9, PX)	3					○	A
3	B480030	オイルシール TC 20×30×7	3				AE0984H0	○	A
4	B471029	OR 1.78×37.82 AS029	3					○	A
5	LE120124	(SZ@)パッキンリテーナーφ20(HC930)	3				HC930A	○	D
5a	LE120125	(SZ@)パッキンリテーナーφ22(HC940)					HC940A	-	E
5b	LE120126	(SZ)パッキンリテーナーφ25(HC950, 960)					HC950A・960A	-	F
5c	LE120130	(SZ@)パッキンリテーナーφ28(HC980)					HC980A	○	D
(6)	LE000233	(MSZ)Uパッキン φ20	(6)				HC930A	-	F
6a	LE000234	(MSZ)Uパッキン φ22					HC940A	-	F
6b	LE000235	(MSZ)Uパッキン φ25					HC950A・960A	-	F
6c	LE000241	(MSZ)Uパッキン φ28					HC980A	-	F
(7)	LE030037	(SZ)ハットリング φ20	(6)				HC930A	-	F
7a	LE030038	(SZ)ハットリング φ22					HC940A	-	F
7b	LE030039	(SZ)ハットリング φ25					HC950A・960A	-	F
7c	LE030046	(MSZ)ハットリング φ28					HC980A	-	F
8	LE030032	インターミッドイイトリング φ20(HC930)	3				HC930A	○	A
8a	LE030033	インターミッドイイトリング φ22(HC940)					HC940A	○	A
8b	LE030034	インターミッドイイトリング φ25(HC950, 960)					HC950A・960A	○	A
8c	LE030045	インターミッドイイトリング φ28(HC980)					HC980A	○	A
(9)	LE000924	(MSZ)パッキンリング φ20	(3)				HC930A	-	F
9a	LE000925	(SZ)パッキンリング φ22					HC940A	-	F
9b	LE000926	(SZ)パッキンリング φ25					HC950A・960A	-	F
9c	LE000931	(SZ)パッキンリング φ28					HC980A	-	F
パッキン周りを変更になりました。No.6. 7. 9を交換の際はパッキンキットで交換してください。									
9 1	LE262905	(SX@)Uシールキットφ20(HC930A)	1				HC930A	○	D
9 2	LE262906	(SX@)Uシールキットφ22(HC940A)	1				HC940A	○	D
9 3	LE262907	Uシールキットφ25(HC960A)	1				HC950A・960A	○	A
9 4	LE262915	Uシールキットφ28(HC980A)	1				HC980A	○	A
10	BBHP04C	黄銅六角埋栓G1/2M	1				HC930A LE160120	○	A
10a	BBHP06C	(SX@)黄銅六角埋栓G3/4M					HC940A~980A LE160133	○	D
11	BBPW04	銅ワッシャー-1/2	1				HC930A	○	A
11a	BBPW06	銅ワッシャー-3/4					HC940A~980A BBPW06C	○	A
12	LE160220	(SZ)マニホールド(HC930) 廃番	1				HC930A	-	F
12a	LE160219	(SZ@)マニホールド(HC940/950/960)					HC940A~960A	○	D
12b	LE160221	(SX@)マニホールド(HC980A)					HC980A	○	D

ポンプ 旧型 HC930A, HC940A, HC950A, HC960A, HC980A (廃番)

図番	コード	品名	数量	キット内容	キット	LOT	備考	価格表	納期
13	B471120B	OR 2. 62×25. 07(1B) AS120B	6					○	A
14	LE360453	ハ ^ル フ Assy (OR無) (HC930A)	6				HC930A	○	A
14a	LE360450	ハ ^ル フ Assy (OR無) (HC5, XLT3517, 4017, 5015)					HC940A~980A	○	A
15	B471215B	OR 3. 53×26. 58(1B) AS215B	6					○	A
16	LE160131	ハ ^ル フ プ ^ラ ク (HC9)	6					○	A
17	LE140301	(MSZ) ワッシャー φ10. 2	1				HC930A	-	F
17a	BBPW0815Z	平ワッシャー PW 8×15×1. 0					LE140001 HC940A~980A	○	A
18	BBCS10090ZH	(SX@) 六角穴付ボ ^ル ト CS M10×90Z(12. 9メッキ)	8				LE180133 HC930A	○	D
18a	BBCS08090ZH	(X) 六角穴付ボ ^ル ト CS M8×90Z(12. 9メッキ)					LE180131 HC940A~980A	○	E
19	BBPWC04	銅ワッシャー-1/2	8				HC930A	○	A
19a	BBPWC03	銅ワッシャー-3/8					HC940A~980A BBPW03C	○	A
20	BBHP03C	黄銅六角埋栓G3/8M	1				HC930A LE160117	○	A
20a	LE160120	(MSZ) 埋栓 1/2					HC940A~980A	-	F
21	LE150324	(MSZ) ハ ^ル フ シート	6				HC930A	-	F
21a	LE150319	(SZ) ハ ^ル フ シート					HC940A~980A	-	F
22	LE120211	(MSZ) ハ ^ル フ	6				HC930A	-	F
22a	LE120208	(MSZ) ハ ^ル フ					HC940A~980A	-	F
23	LE090004	背圧スプ ^リ ング (VBXL)	6				HC930A	○	A
23a	LE090032	(MSZ) ハ ^ル フ スプ ^リ ング					HC940A~980A	-	F
24	LE060408	(MSZ) ハ ^ル フ ケージ	6				HC930A	-	F
24a	LE060406	(SZ) ハ ^ル フ ケージ					HC940A~980A	-	F
25	BBHB08018Z	(X) 六角ボ ^ル ト HB M8×18Z	8				LE180203	○	E
26	BBPW0815Z	平ワッシャー PW 8×15×1. 0	8					○	A
27	LE050003	(SX@) ハ ^ル フ アリ ^ン グ フランジ (HC7, 8, 9)	1					○	D
28	B471149	OR 2. 62×71. 12 AS149	2					○	A
29	BGT4T32206	(S@) テ ^ハ ハ ^ル フ アリ ^ン グ 30×62×21. 25 4T-32206	2				旧:B480530	○	C
30	LE000447	(SX@) クランクシャフト (HC930, 950A)	1				HC930A/950A	○	D
30a	LE000474	(SX@) クランクシャフト (HC960)					HC940A/960A	○	D
30b	LE000478	(SX@) クランクシャフト (HC980)					HC980A	○	D
31	LE020605	(SX) キー 8×7×50 (HC9, XLT, PX)	1					○	E
32	LE160007	(SZ@) オイルケ ^ー ジ 1/2 (HC9)	1				L160000 (旧)	○	D
33	LE150000	スナッ ^プ リン ^グ φ12 (HC9, PX)	6					○	A
34	LE150200	コネクティ ^ン グ ロッ ^ト ヒ ^ン (HC9, PX)	3					○	A
35	LE010000	(SZ) コネクティ ^ン グ ロッ ^ト (HC9, PX)	3					-	F
36	LE140103	スプ ^リ ング ワッシャーφ8 (HC9, XLT, PX)	6					○	A
37	BBCS08035Z	六角穴付ボ ^ル ト CS M8×35Z	6				LE180101	○	A
38	LE180112	(MSZ) CS M6×16	5					-	F
39	LE070000	(SX@) オイルサイトグ ^ラ ス 1/2 (旧HC9)	1					○	D
40	LE060301	(SX@) ガ ^ス スケット1/2 (サイトグ ^ラ ス)	3					○	D
41	LE160117	(MSZ) 埋栓 3/8	1					-	F
42	LE060302	ガ ^ス スケット3/8 (サイトグ ^ラ ス)	1					○	A
43	LE020300	(SX@) クランクケ ^ー スカバ ^ー (旧HC9)	1					○	D
44	LE060000	クランクケ ^ー スカバ ^ー ガ ^ス スケット (HC7, 旧HC9)	1					○	A
45	LE000300	フ ^ラ ンジ ヤ ^ー ロッ ^ト (HC9)	3					○	A
46	LE140014	銅ワッシャー-14. 3/29×0. 5 (HC8, 9)	3					○	A
47	LE120011	(SX@) セラミックフ ^ラ ンジ ヤ ^ー φ20 (HC930)	3				HC930A	○	D
47a	LE120012	(SX@) セラミックフ ^ラ ンジ ヤ ^ー φ22 (HC940)					HC940A	○	D
47b	LE120013	セラミックフ ^ラ ンジ ヤ ^ー φ25 (HC950, 960)					HC950A・960A	○	A
47c	LE120024	(SZ) セラミックフ ^ラ ンジ ヤ ^ー φ28 (HC980)					HC980A	-	F
48	LE000902	BUR (OR2043) (HC9)	3					○	A
49	B471013	OR 1. 78×10. 82 AS013 (2T)	3					○	A
50	LE140013	銅ワッシャー-14. 2/18×0. 5 (HC9)	3					○	A
51	LE180000	フ ^ラ ンジ ヤ ^ー 止めボ ^ル ト (HC9)	3					○	A
52	LE050053	ハ ^ル フ アリ ^ン グ フランジ 穴付 (HC9, XLT, PX)	1					○	A
53	LE030100	シム (HC7, 8, 9, XLT, PX)	1					○	A
54	B480070	オイルシール 30×55×7	1				32206	○	A
a	LE260004	(SX) フ ^ラ ンジ ヤ ^ー キットφ20 (HC93)	3				HC930A	○	E
b	LE260102	(SX@) フ ^ラ ンジ ヤ ^ー キットφ22 (HC940)	3				HC940A	○	D
c	LE260203	フ ^ラ ンジ ヤ ^ー キットφ25 (HC950, 960)	3				HC950A・960A	○	A
d	LE262917	(SZ) フ ^ラ ンジ ヤ ^ー キットφ28 (HC980) 廃番	3				HC980A	-	F
							No.46×1個・No.47×1個・No.48×1個・No.49×1個・No.50×1個・No.51×1個		

0202. 01 クランクケ^ースは廃番のため 0202. 03 となります。交換の場合はクランクケ^ースカバ^ー部ごと交換することになります。

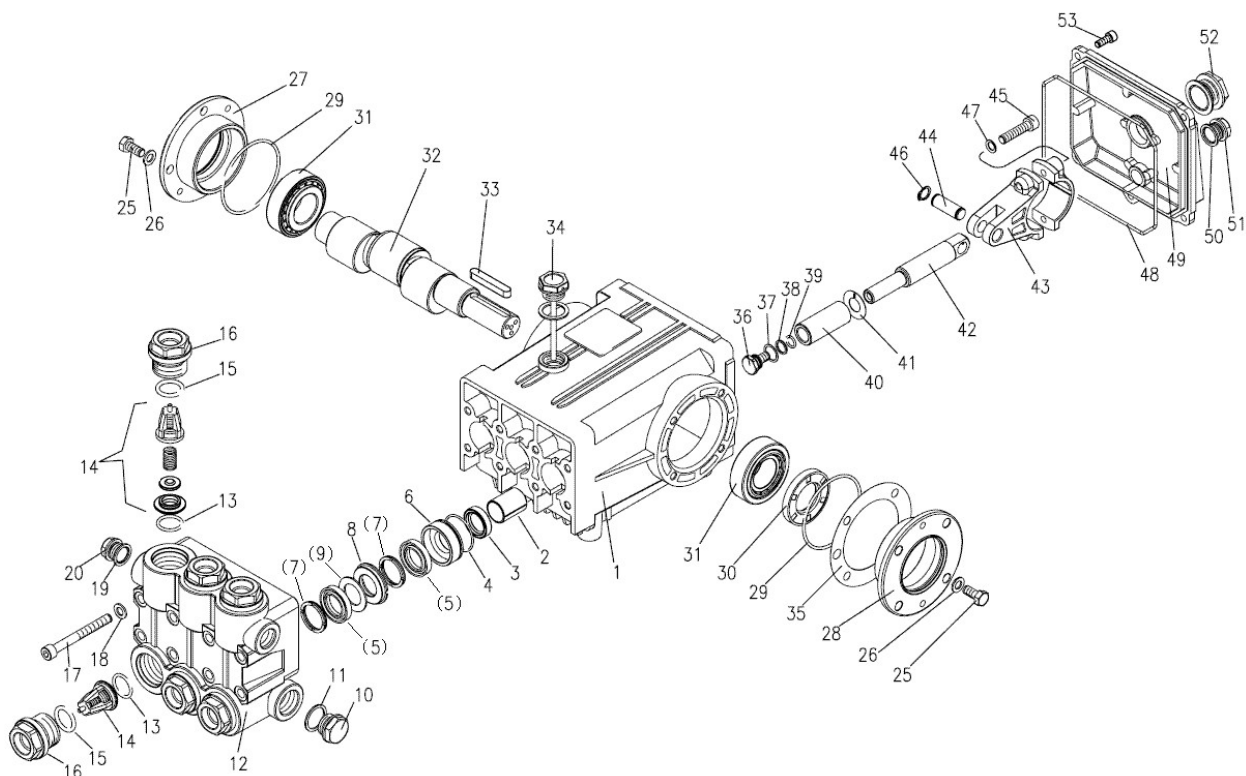
ポンプ HC930 (Vパッキン仕様) (廃番)



ポンプ HC930 (Vパッキン仕様) (廃番)

図番	コード	品名	数量	キット内容	キット	LOT	備考	価格表	納期
1	LE020223	(SX@)クランクケース(HC930)	1					-	D
2	LE060200	プランジャーロッドガイド(HC9, PX)	3					-	A
3	B480030	オイルシール TC 20×30×7	3				AE0984H0	-	A
4	B471029	OR 1.78×37.82 AS029	3					-	A
5	LE000200	Vパッキンφ20(HC930)	6					-	A
6	LE120100	(SZ@)パッキンリテーナーφ20(HC930V)	3					-	D
7	LE030000	ヘッドリングφ20(HC930)	6					-	A
8	LE030003	インターミテイトリングφ20(HC930V)	3					-	A
9	BBHP04C	黄銅六角埋栓G1/2M	1				LE160120	-	A
10	BBPW04	銅ワッシャー1/2	1				BBPW04C	-	A
11	LE160220	(SZ)マニホールド(HC930) 廃番	1					-	F
12	B471120B	OR 2.62×25.07(1B) AS120B	6					-	A
13	LE360453	バルブ Assy (OR無)(HC930A)	6		○			-	A
14	B471215B	OR 3.53×26.58(1B) AS215B	6					-	A
15	LE160131	バルブブラク(HC9)	6					-	A
16	BBCS10090ZH	(SX@)マニホールド CS MTU × 907(12 Qメッキ)	8					-	D
17	LE140301	(MSZ)ワッシャーφ10.2	8					-	F
18	BBPW03	銅ワッシャー3/8	1				BBPW03C	-	A
19	BBHP03C	黄銅六角埋栓G3/8M	1				LE160117	-	A
20	LE150324	(MSZ)バルブシート	6	○				-	F
21	LE120211	(MSZ)バルブ	6	○				-	F
22	LE090004	背圧スプリング(VBXL)	6	○				-	A
23	LE060408	(MSZ)バルブケーシング	6	○				-	F
24	BBHB08018Z	(X)六角ボルト HB M8×18Z	8				LE180203	-	E
25	BBPW0815Z	平ワッシャー PW 8×15×1.0	8					-	A
26	LE050003	(SX@)ヘッドリングフランジ(HC7, 8, 9)	1					-	D
27	LE050053	ヘッドリングフランジ穴付(HC9, XLT, PX)	1					-	A
28	B471149	OR 2.62×71.12 AS149	2					-	A
29	B480070	オイルシール 30×55×7	1					-	A
30	BGT4T32206	(SX@)ターハブヘッドリング 30×62×21.25 AT-32206	2				旧:B480530	-	C
31	LE000447	(SX@)クランクシャフト(HC930, 950A)	1					-	D
32	LE020605	(SX)キー 8×7×50(HC9, XLT, PX)	1					-	E
33	LE160007	(SZ@)オイルゲージ1/2(HC9)	1				LE160000(旧)	-	D
34	LE030100	シム(HC7, 8, 9, XLT, PX)	1					-	A
35	LE180000	プランジャー止めボルト(HC9)	3					-	A
36	LE140013	銅ワッシャー14.2/18×0.5(HC9)	3					-	A
37	B471013	OR 1.78×10.82 AS013(2T)	3					-	A
38	LE000902	BUR(OR2043)(HC9)	3					-	A
39	LE120011	(SX@)セラミックプランジャーφ20(HC930)	3					-	D
40	LE140014	銅ワッシャー14.3/29×0.5(HC8, 9)	3					-	A
41	LE000300	プランジャーロッド(HC9)	3					-	A
42	LE010000	(SZ)コネクティングロッド(HC9, PX)	3					-	F
43	LE150200	コネクティングロッドピン(HC9, PX)	3					-	A
44	BBCS08035Z	六角穴付ボルト CS M8×35Z	6				LE180101	-	A
45	LE150000	スタンプリングφ12(HC9, PX)	6					-	A
46	LE140103	スプリングワッシャーφ8(HC9, XLT, PX)	6					-	A
47	B471163	OR 2.62×152.07 AS163	1					-	A
48	LE020303	(SZ)クランクケースカバー 旧HC9	1					-	F
49	LE060302	ガスケット3/8(サイトグラス)	1					-	A
50	LE160117	(MSZ)埋栓 3/8	1					-	F
51	LE070005	オイルサイトグラス 3/4(NMT, HC9, XLT, PX)	1					-	A
52	LE180112	(MSZ)CS M6×16	5					-	F
	LEF0010	(MSZ)コンプライトマニホールド(※印)	1					-	F

ポンプ HC930A, HC940A, HC950A, HC960A, HC980A (Ver. 2006) (廃番)



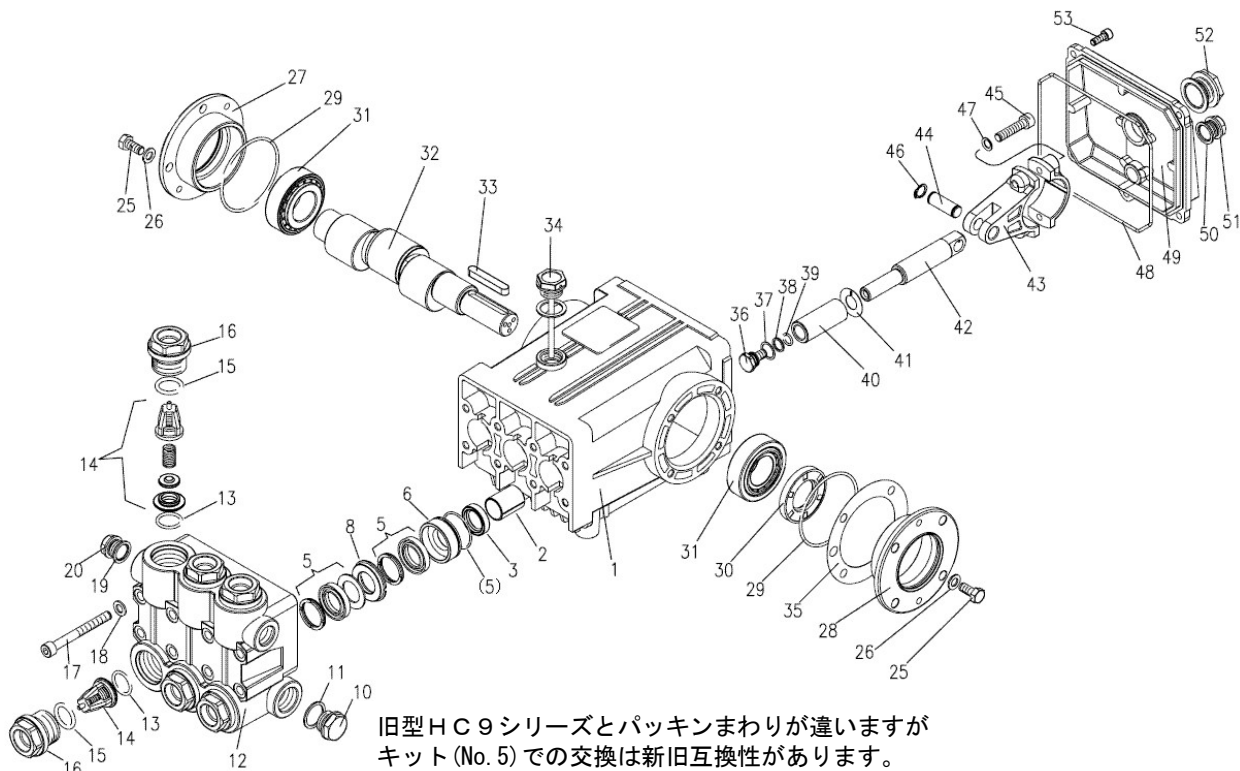
図番	コード	品名	数量	キット内容	キット	LOT	備考	価格表	納期
ASSY		-						-	-
ASSY		-						-	-
ASSY	LEHC950A*	(SZ@)ポンプ HC950AR 廃番 後継 XLT3025						-	D
ASSY		-						-	-
ASSY	LEHC980AR	(SZ)ポンプ HC980AR 廃番 後継 XLT5015 同等XLT4017						-	F
1	LE020223	(SX@)クランクケース (HC930)	1				HC930A	○	D
1a	LE020203	(SX@)クランクケース (HC9)					HC940A~980A	○	D
2	LE060200	プランジャーロッドガイド (HC9, PX)	3					○	A
3	B480030	オイルシール TC 20×30×7	3				AE0984H0	○	A
4	B471029	OR 1.78×37.82 AS029	3	○●▲◎				○	A
6	LE120124	(SZ@)ハックンリテーナー φ20 (HC930)	3				HC930A	○	D
6a	LE120125	(SZ@)ハックンリテーナー φ22 (HC940)					HC940A	-	E
6b	LE120126	(SZ)ハックンリテーナー φ25 (HC950, 960)					HC950A・960A	-	F
6c	LE120130	(SZ@)ハックンリテーナー φ28 (HC980)					HC980A	○	D
8	LE030032	インターミディエイトリング φ20 (HC930)	3				HC930A	○	A
8a	LE030033	インターミディエイトリング φ22 (HC940)					HC940A	○	A
8b	LE030034	インターミディエイトリング φ25 (HC950, 960)					HC950A・960A	○	A
8c	LE030045	インターミディエイトリング φ28 (HC980)					HC980A	○	A
(5)	LE000233	(MSZ)Uハックン φ20	(6)	○			HC930A	-	F
5a	LE000234	(MSZ)Uハックン φ22		●			HC940A	-	F
5b	LE000235	(MSZ)Uハックン φ25		△			HC950A・960A	-	F
5c	LE000241	(MSZ)Uハックン φ28		◎			HC980A	-	F
(7)	LE030037	(SZ)ハットリング φ20	(6)	○			HC930A	-	F
7a	LE030038	(SZ)ハットリング φ22		●			HC940A	-	F
7b	LE030039	(SZ)ハットリング φ25		△			HC950A・960A	-	F
7c	LE030046	(MSZ)ハットリング φ28		◎			HC980A	-	F
(9)	LE000924	(MSZ)ハックリング φ20	(3)	○			HC930A	-	F
9a	LE000925	(SZ)ハックリング φ22		●			HC940A	-	F
9b	LE000926	(SZ)ハックリング φ25		△			HC950A・960A	-	F
9c	LE000931	(SZ)ハックリング φ28		◎			HC980A	-	F
ハックン周りを変更になりました。No.5.7.9を交換の際はハックンキットで交換して下さい。									
a	LE262905	(SX@)Uシールキット φ20 (HC930A)	1	○			HC930A	○	D
b	LE262906	(SX@)Uシールキット φ22 (HC940A)	1	●			HC940A	○	D
c	LE262907	Uシールキット φ25 (HC960A)	1	△			HC950A・960A	○	A
d	LE262915	Uシールキット φ28 (HC980A)	1	◎			HC980A	○	A
No.4×3個・No.5×6個・No.7×6個・No.9×3個									

ポンプ HC930A, HC940A, HC950A, HC960A, HC980A (Ver. 2006) (廃番)

図番	コード	品名	数量	キット内容	キット	LOT	備考	価格表	納期
10	BBHP04C	黄銅六角埋栓G1/2M	1				HC930A LE160120	○	A
10a	BBHP06C	(SX@)黄銅六角埋栓G3/4M					HC940A~980A LE160133	○	D
11	BBPWC04	銅ワッシャー1/2	1				HC930A BBPWC04	○	A
11a	BBPWC06	銅ワッシャー3/4					HC940A~980A BBPW06C	○	A
12	LE160220	(SZ) マニホールド* (HC930) 廃番	1				HC930A	-	F
12a	LE160219	(SZ@) マニホールド* (HC940/950/960)					HC940A~960A	○	D
12b	LE160221	(SX@) マニホールド* (HC980A)					HC980A	○	D
13	B471120B	OR 2.62×25.07(1B) AS120B	6					○	A
14	LE360453	ハーフ Assy (OR無) (HC930A)	6				HC930A	○	A
14a	LE360450	ハーフ Assy (OR無) (HC5, XLT3517, 4017, 5015)					HC940A~980A	○	A
15	B471215B	OR 3.53×26.58(1B) AS215B	6					○	A
16	LE160131	ハーフ プラゲ (HC9)	6					○	A
17	BBCS10090ZH	(SX@)六角穴付ホルト CS M10×90Z(12.9メッキ)	8				LE180133 HC930A	○	D
17a	BBCS08090ZH	(X)六角穴付ホルト CS M8×90Z(12.9メッキ)					LE180131 HC940A~980A	○	E
18	LE140301	(MSZ)ワッシャー φ10.2	8				HC930A	-	F
18a	BBPW0815Z	平ワッシャー PW 8×15×1.0					HC940A~980A L140001	○	A
19	BBPWC03	銅ワッシャー3/8	1				HC930A BBPW03C	○	A
19a	BBPWC04	銅ワッシャー1/2					HC940A~980A	○	A
20	BBHP03C	黄銅六角埋栓G3/8M	1				HC930A LE160117	○	A
20a	LE160120	(MSZ)埋栓 1/2					HC940A~980A	-	F
25	BBHB08018Z	(X)六角ホルト HB M8×18Z	8				LE180203	○	E
26	BBPW0815Z	平ワッシャー PW 8×15×1.0	8					○	A
27	LE050003	(SX@)ハーフアリンク フランジ (HC7, 8, 9)	1					○	D
28	LE050053	ハーフアリンク フランジ 穴付 (HC9, XLT, PX)	1					○	A
29	B471149	OR 2.62×71.12 AS149	2					○	A
30	B480070	オイルシール 30×55×7	1					○	A
31	BGT4T32206	(S@)テーパーアリンク 30×62×21.25 4T-32206	2				旧:B480530	○	C
32	LE000447	(SX@)クランクシャフト(HC930, 950A)	1				HC930A/950A	○	D
32a	LE000474	(SX@)クランクシャフト(HC960)					HC940A/960A	○	D
32b	LE000478	(SX@)クランクシャフト(HC980)					HC980A	○	D
33	LE020605	(SX)キー 8×7×50 (HC9, XLT, PX)	1					○	E
34	LE160007	(SZ@)オイルゲージ 1/2 (HC9)	1				L160000 (旧)	○	D
35	LE030100	シム (HC7, 8, 9, XLT, PX)	1					○	A
36	LE180000	フランジャー止めホルト (HC9)	3	○●△◎				○	A
37	LE140013	銅ワッシャー14.2/18×0.5 (HC9)	3	○●△◎				○	A
38	B471013	OR 1.78×10.82 AS013 (2T)	3	○●△◎				○	A
39	LE000902	BUR (OR2043) (HC9)	3	○●△◎				○	A
40	LE120011	(SX@)セラミック フランジャー φ20 (HC930)	3	○			HC930A	○	D
40a	LE120012	(SX@)セラミック フランジャー φ22 (HC940)		●			HC940A	○	D
40b	LE120013	セラミック フランジャー φ25 (HC950, 960)		△			HC950A・960A	○	A
40c	LE120024	(SZ)セラミック フランジャー φ28 (HC980)		◎			廃番 HC980A	-	F
41	LE140014	銅ワッシャー14.3/29×0.5 (HC8, 9)	3	○●△◎				○	A
42	LE000300	フランジャーロッド (HC9)	3					○	A
43	LE010000	(SZ)コネクティングロッド (HC9, PX)	3					-	F
44	LE150200	コネクティングロッドピン (HC9, PX)	3					○	A
45	BBCS08035Z	六角穴付ホルト CS M8×35Z	6				LE180101	○	A
46	LE150000	スナップリンク φ12 (HC9, PX)	6					○	A
47	LE140103	スプリングワッシャー φ8 (HC9, XLT, PX)	6					○	A
48	B471163	OR 2.62×152.07 AS163	1					○	A
49	LE020303	(SZ)クランクケースカバー - 旧HC9	1					-	F
50	LE060302	ガスケット3/8 (サイトグラス)	1					○	A
51	LE160117	(MSZ)埋栓 3/8	1					-	F
52	LE070005	オイルサイトグラス 3/4 (NMT, HC9, XLT, PX)	1					○	A
53	LE180112	(MSZ)CS M6×16	5					-	F
53a	LE260004	(SX)フランジャーキット φ20 (HC93)	3		○		HC930A	○	E
53b	LE260102	(SX@)フランジャーキット φ22 (HC940)	3		●		HC940A	○	D
53c	LE260203	フランジャーキット φ25 (HC950, 960)	3		△		HC950A・960A	○	A
a	LE262917	(SZ)フランジャーキット φ28 (HC980) 廃番	3		◎		廃番 HC980A	-	F

No.36~41×各1個

ポンプ HC930A, HC940A, HC950A, HC960A, HC980A (Ver. 2010) (廃番)



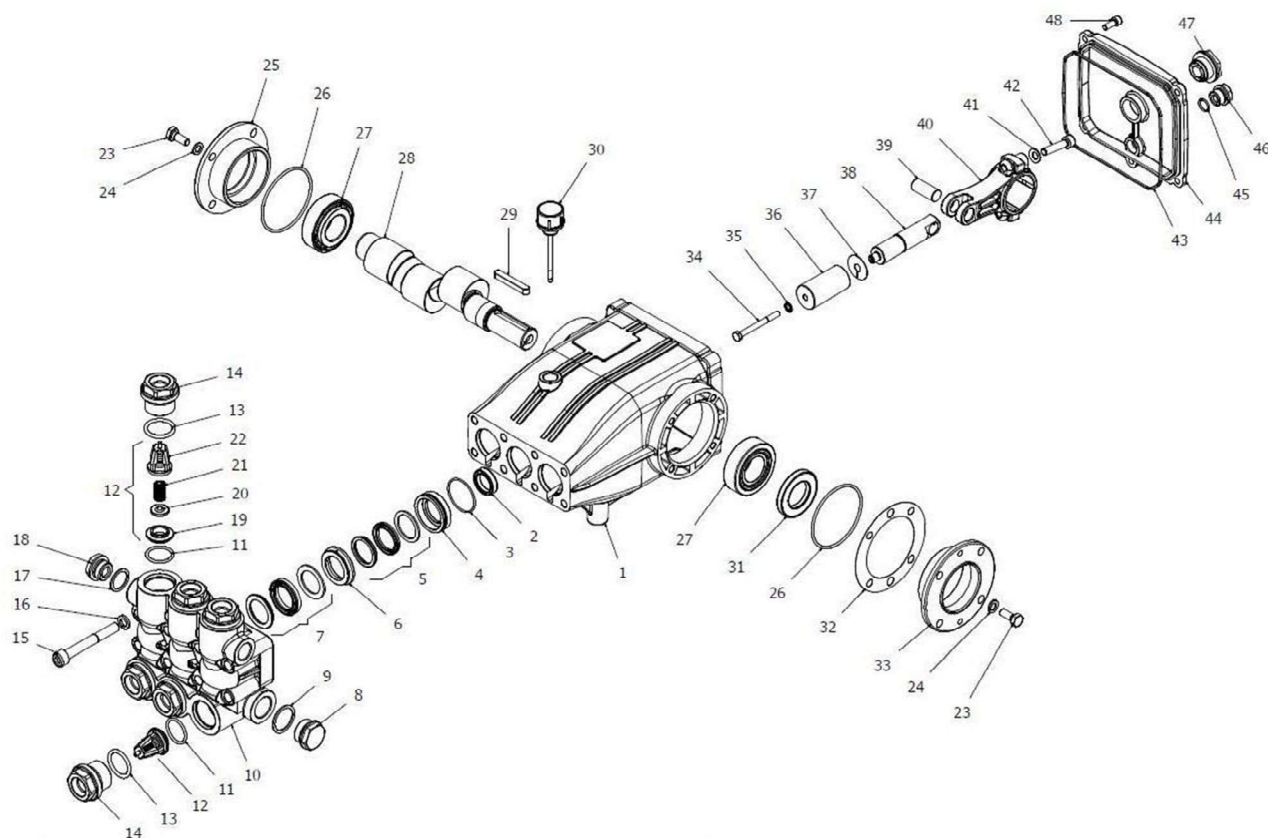
図番	コード	品名	数量	キット内容	キット	LOT	備考	価格表	納期
ASSY		-						-	-
ASSY		-						-	-
ASSY		-						-	-
ASSY		-						-	-
ASSY		-						-	-
1	LE020223	(SX@) クランクケース (HC930)	1				HC930A	○	D
1a	LE020203	(SX@) クランクケース (HC9)					HC940A~980A	○	D
2	LE060200	プ ランジ ャーロッド カ イ ト (HC9, PX)	3					○	A
3	B480030	オイルシール TC 20×30×7	3				AE0984H0	○	A
5	LE262905	(SX@) Uシールキット φ20 (HC930A)	1				HC930A	○	D
5a	LE262906	(SX@) Uシールキット φ22 (HC940A)					HC940A	○	D
5b	LE262907	Uシールキット φ25 (HC960A)					HC950A・960A	○	A
5c	LE262915	Uシールキット φ28 (HC980A)					HC980A	○	A
(5)	B471029	OR 1.78×37.82 AS029	(3)				5に含まれる	○	A
6	LE120124	(SZ@) ハ ッキンリテーナー φ20 (HC930)	3				HC930A	○	D
6a	LE120125	(SZ@) ハ ッキンリテーナー φ22 (HC940)					HC940A	-	E
6b	LE120126	(SZ) ハ ッキンリテーナー φ25 (HC950, 960)					HC950A・960A	-	F
6c	LE120130	(SZ@) ハ ッキンリテーナー φ28 (HC980)					HC980A	○	D
8	LE030032	インターミテ ィエイtring φ20 (HC930)	3				HC930A	○	A
8a	LE030033	インターミテ ィエイtring φ22 (HC940)					HC940A	○	A
8b	LE030034	インターミテ ィエイtring φ25 (HC950, 960)					HC950A・960A	○	A
8c	LE030045	インターミテ ィエイtring φ28 (HC980)					HC980A	○	A
10	LE160120	(MSZ) 埋栓 1/2	1				HC930A	-	F
10a	BBHP06C	(SX@) 黄銅六角埋栓G3/4M					HC940A~980A LE160133	○	D
11	BBPWC04	銅ワッシャー-1/2	1				HC930A BBPW04C	○	A
11a	BBPWC06	銅ワッシャー-3/4					HC940A~980A BBPW06C	○	A
12		-	1				HC930A	-	-
12a	LE160219	(SZ@) マニホールト (HC940/950/960)					HC940A~960A	○	D
12b	LE160221	(SX@) マニホールト (HC980A)					HC980A	○	D
13	B471120B	OR 2.62×25.07 (1B) AS120B	6					○	A
14	LE360453	ハ ルフ Assy (OR無) (HC930A)	6				HC930A	○	A
14a	LE360450	ハ ルフ Assy (OR無) (HC5, XLT3517, 4017, 5015)					HC940A~980A	○	A

ポンプ HC930A, HC940A, HC950A, HC960A, HC980A (Ver. 2010) (廃番)

図番	コード	品名	数量	キット内容	キット	LOT	備考	価格表	納期
15	B471215B	OR 3.53×26.58(1B) AS215B	6					○	A
16	LE160131	バルブプラグ(HC9)	6				トルク: 200Nm	○	A
17	BBCS10090ZH	(SX@)六角穴付ボルト CS M10×90Z(12.9メッキ)	8				LE180133 HC930A トルク: 80Nm	○	D
17a	BBCS08090ZH	(X)六角穴付ボルト CS M8×90Z(12.9メッキ)					LE180131 HC940A~980A トルク: 40Nm	○	E
18	LE140301	(MSZ)ワッシャー φ10.2	8				HC930A	-	F
18a	BBPW0815Z	平ワッシャー PW 8×15×1.0					HC940A~980A L140001	○	A
19	BBPWC03	銅ワッシャー3/8	1				HC930A BBPW03C	○	A
19a	BBPWC04	銅ワッシャー1/2					HC940A~980A	○	A
20	BBHP03C	黄銅六角埋栓G3/8M	1				HC930A LE160117	○	A
20a	BBHP04C	黄銅六角埋栓G1/2M					HC940A~980A LE160120	○	A
25	BBHB08018Z	(X)六角ボルト HB M8×18Z	8				L180203 トルク: 25Nm	○	E
26	BBPW0815Z	平ワッシャー PW 8×15×1.0	8					○	A
27	LE050054	ヘアリングフランジ(HC9, XLT, PX)	1					○	A
28	LE050053	ヘアリングフランジ穴付(HC9, XLT, PX)	1					○	A
29	B471149	OR 2.62×71.12 AS149	2					○	A
30	B480070	オイルシール 30×55×7	1					○	A
31	BGT4T32206	(S@)テーパーヘアリング 30×62×21.25 4T-32206	2				旧: B480530	○	C
32	LE000447	(SX@)クランクシャフト(HC930, 950A)	1				HC930A/950A	○	D
32a	LE000474	(SX@)クランクシャフト(HC960)					HC940A/960A	○	D
32b	LE000478	(SX@)クランクシャフト(HC980)					HC980A	○	D
33	LE020605	(SX)キー 8×7×50(HC9, XLT, PX)	1					○	E
34	LE160007	(SZ@)オイルゲージ 1/2(HC9)	1				L160000(旧)	○	D
35	LE030100	シム(HC7, 8, 9, XLT, PX)	1					○	A
36	LE180000	フランジャー止めボルト(HC9)	3	○●△◎			トルク: 13Nm	○	A
37	LE140013	銅ワッシャー14.2/18×0.5(HC9)	3	○●△◎				○	A
38	B471013	OR 1.78×10.82 AS013(2T)	3	○●△◎				○	A
39	LE000902	BUR(OR2043)(HC9)	3	○●△◎				○	A
40	LE120011	(SX@)セラミックフランジャーφ20(HC930)	3	○			HC930A	○	D
40a	LE120012	(SX@)セラミックフランジャーφ22(HC940)		●			HC940A	○	D
40b	LE120013	セラミックフランジャーφ25(HC950, 960)		△			HC950A・960A	○	A
40c	LE120024	(SZ)セラミックフランジャーφ28(HC980)		◎			HC980A	-	F
41	LE140014	銅ワッシャー14.3/29×0.5(HC8, 9)	3	○●△◎				○	A
42	LE000300	フランジャーロッド(HC9)	3					○	A
43	LE010000	(SZ)コネクティングロッド(HC9, PX)	3					-	F
44	LE150200	コネクティングロッドピン(HC9, PX)	3					○	A
45	BBCS08035Z	六角穴付ボルト CS M8×35Z	6				トルク: 40Nm	○	A
46	LE150000	スタップリングφ12(HC9, PX)	6					○	A
47	LE140103	スプリングワッシャーφ8(HC9, XLT, PX)	6					○	A
48	B471163	OR 2.62×152.07 AS163	1					○	A
49	LE020351	(SX@)クランクケースカバー(新HC9)	1					○	D
50	LE060302	ガスケット3/8(サイトグラス)	1					○	A
51	LE160117	(MSZ)埋栓 3/8	1					-	F
52	LE070005	オイルサイトグラス 3/4(NMT, HC9, XLT, PX)	1					○	A
53	BBCS06015Z	(SX@)六角穴付ボルト CS M6×15Z	5				トルク: 15Nm	○	D
a	LE260004	(SX)フランジャーキットφ20(HC93)	3		○		HC930A	○	E
b	LE260102	(SX@)フランジャーキットφ22(HC940)	3		●		HC940A	○	D
c	LE260203	フランジャーキットφ25(HC950, 960)	3		△		HC950A・960A	○	A
d	LE262917	(SZ)フランジャーキットφ28(HC980) 廃番	3		◎		HC980A	-	F
		-							

No.27, 28, 49以外はVer. 2006と同じです。

ポンプ XLT2530, XLT3025, XLT3517, XLT4017, XLT5015

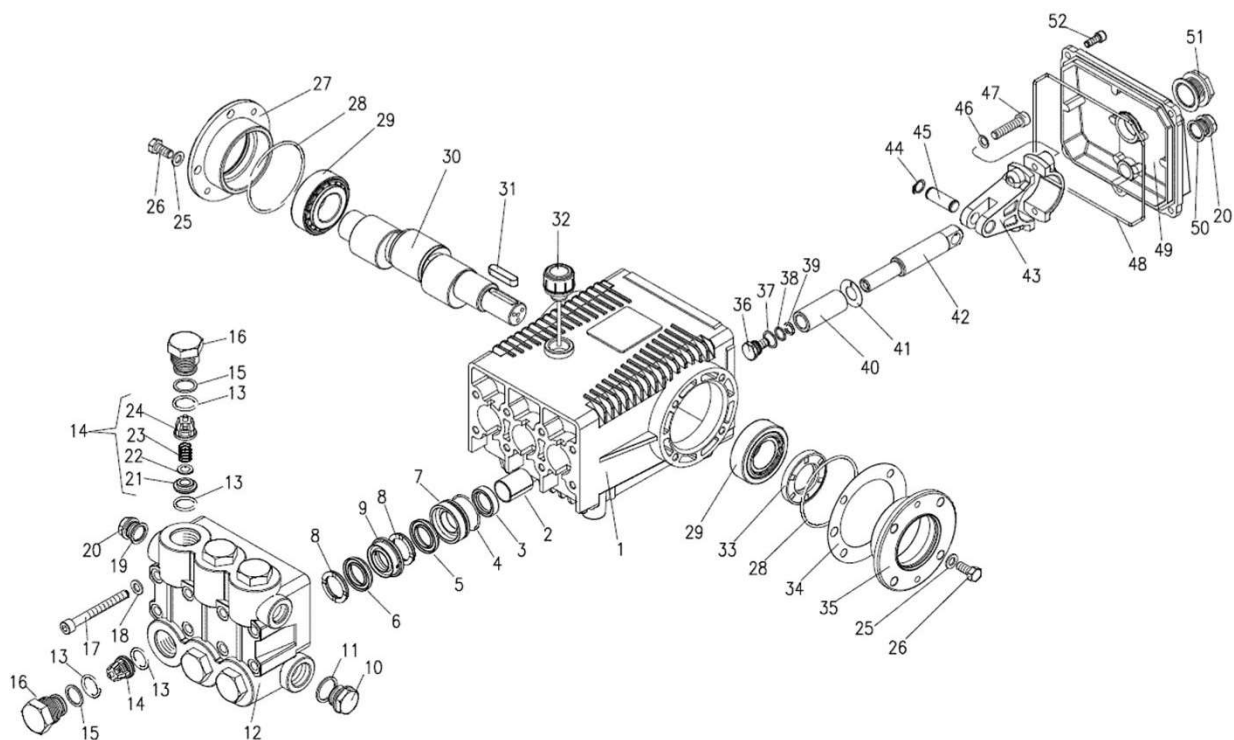


図番	コード	品名	数量	キット内容	キット	LOT	備考	価格表	納期
1	LE020297	(SX@)クランクケース (PX, XLT)	1					○	D
2	B480030	オイルシール TC 20×30×7	3					○	A
3	B471029	OR 1.78×37.82 AS029	3	○				○	A
4	LE120157	ハッキンリテーナーφ20 (XLT2530)	3	○		XLT2530		○	A
	LE120159	(SX@)ハッキンリテーナーφ22 (XLT3025)				XLT3025		○	D
	LE120158	ハッキンリテーナーφ25 (XLT3517, 4017)				XLT3517, 4017		○	A
	LE120156	(SZ@)ハッキンリテーナーφ28 (XLT5015)				XLT5015		○	D
5	LE000252	低圧シールφ20 (NMT, HHP)	3	○		XLT2530		○	A
	LE000253	低圧シールφ22 (XLT3025)				XLT3025		○	A
	LE000257	低圧シールφ25 (XLT3517, 4017)				XLT3517, 4017		○	A
	LE000269	低圧シールφ28 (XLT5015)				XLT5015		○	A
6	LE030076	インターミティエイトリックφ20 (XLT2530)	3	○		XLT2530		○	A
	(SX@)インターミティエイトリックφ22 (XLT3025)				XLT3025		○	D	
	インターミティエイトリックφ25 (XLT3517, 4017)				XLT3517, 4017		○	A	
	LE030075	インターミティエイトリックφ28 (XLT5015)				XLT5015		○	A
7	LE000261	高圧シールφ20 (XLT2530)	3	○		XLT2530		○	A
	LE000262	高圧シールφ22 (XLT3025)				XLT3025		○	A
	LE000272	高圧シールφ25 (XLT3517, 4017)				XLT3517, 4017		○	A
	LE000265	高圧シールφ28 (XLT5015)				XLT5015		○	A
8	BBHP06C	(SX@)黄銅六角埋栓G3/4M	1	○		HC940A~980A LE160133		○	D
9	BBPW06	銅ワッシャー3/4	1	○		BBPW06C		○	A
10	LE160239	(SZ@)マニホールド (XLT3517, 4017, 5015)	1	○		XLT3517, 4017, 5015		○	D
	LE160240	(SX@)マニホールド (XLT2530, 3025)				XLT2530, 3025		○	D
11	B471120B	OR 2.62×25.07 (1B) AS120B	6	○		XLT3517, 4017, 5015		○	A
	B471118	OR 2.62×21.89 AS118				XLT2530, 3025		○	A
12	LE360450	ハルフ Assy (OR無) (HC5, XLT3517, 4017, 5015)	6	○		XLT3517, 4017, 5015		○	A
	LE360476	ハルフ Assy (OR無) (XLT2530, 3025)				XLT2530, 3025		○	A
13	B471215B	OR 3.53×26.58 (1B) AS215B	6	○		XLT3517, 4017, 5015		○	A
	B470550	OR 3.53×25.80				XLT2530, 3025		○	A

ポンプ XLT2530, XLT3025, XLT3517, XLT4017, XLT5015

図番	コード	品名	数量	キット内容	キット	LOT	備考	価格表	納期
14	LE160131	ハルブフ ラク (HC9)	6				XLT3517, 4017, 5015	○	A
	LE160174	(SX@)ハルブフ ラク (XLT)		○			XLT2530, 3025	○	D
15	BBCS10080ZH	六角穴付ボルト CS M10×80Z (12.9メッキ)	8		○		LE180140	○	A
16	BBSW10SZ	(SX@)スプリング ワッシャー-SW 10Z (小)	8		○		LE140301	○	D
17	BBPWC04	銅ワッシャー-1/2	1		○		BBPW04C	○	A
18	BBHP04C	黄銅六角埋栓G1/2M	1		○		LE160120	○	A
19	LE150319	(SZ)ハルブシート	6				XLT3517, 4017, 5015	-	F
	LE150340	(MSZ)ハルブシート					XLT2530, 3025	-	F
20	LE120208	(MSZ)ハルブ	6					-	F
21	LE090032	(MSZ)ハルブ スプリング	6					-	F
22	LE060406	(SZ)ハルブ ケージ	6					-	F
23	BBHB08020Z	六角ボルト HB M8×20Z	8				LE180205	○	A
24	BBPW0815Z	平ワッシャー PW 8×15×1.0	8					○	A
25	LE050054	ヘアリング フランジ (HC9, XLT, PX)	1					○	A
26	B471149	OR 2.62×71.12 AS149	2					○	A
27	BGT4T32206	(S@)テーパーヘアリング 30×62×21.25 4T-32206	2				旧:B480530	○	C
28	LE000633	(SX@)クランクシャフト (XLT3517)	1				XLT3517	○	D
	LE000634	(SX)クランクシャフト (XLT2530, 3025, 4017, 5015)					XLT2530, 3025, 4017, 5015	○	E
	LE000638F	(MSZ)クランクシャフトφ24ショート (直結モーター用)	(1)				XLT2530 (φ24/930MT)	-	F
29	LE020605	(SX)キー 8×7×50 (HC9, XLT, PX)	1					○	E
30	LE160016	(X)オイルゲージ (XLT, PX)	1					○	E
31	B480070	オイルシール 30×55×7	1					○	A
32	LE030100	シム (HC7, 8, 9, XLT, PX)	1					○	A
33	LE050053	ヘアリング フランジ 穴付 (HC9, XLT, PX)	1					○	A
34	LE180223	フランジ キー止めボルト (XLT, PX)	3					○	A
35	LE140010	銅ワッシャー (PX, XLT)	3				旧:LE140813	○	A
36	LE120032	(SX@)セラミック フランジ ヤーφ20 (XLT2530)	3				XLT2530	○	D
	LE120034	(SX@)セラミック フランジ ヤーφ22 (XLT3025)					XLT3025	○	D
	LE120033	セラミック フランジ ヤーφ25 (XLT3517, 4017)					XLT3517, 4017	○	A
	LE120030	(SX@)セラミック フランジ ヤーφ28 (XLT5015)					XLT5015	○	D
37	LE140057	銅ワッシャー (XLT, PX)	3					○	A
38	LE000332	フランジ キーロッド (XLT3020)	3					○	A
39	LE150207	コネクティング ロッド ピン (XLT, PX)	3					○	A
40	LE010010	コネクティング ロッド (XLT, PX)	3					○	A
41	BBSBW08CSLZ	歯付皿ハネワッシャー M8 CS用 (軽荷重用)	6				LE140103	○	A
42	BBCS08035Z	六角穴付ボルト CS M8×35Z	6				LE180101	○	A
43	B471163	OR 2.62×152.07 AS163	1					○	A
44	LE020360	クランクケースカバー (XLT)	1					○	A
45	B471015B	OR 1.78×14.00 (1B) AS015B	1					○	A
46	BBHP03C	黄銅六角埋栓G3/8M	1				LE160117	○	A
47	LE070005	オイルサイトグラス 3/4 (NMT, HC9, XLT, PX)	1					○	A
48	BBCS06020Z	六角穴付ボルト CS M6×20Z	5				LE180141	○	A
KIT	LE260132	(SX@)コンプリートマニホールド (XLT3025)			○			○	D

ポンプ PX15, PX17 (Vパッキン仕様) (廃番)

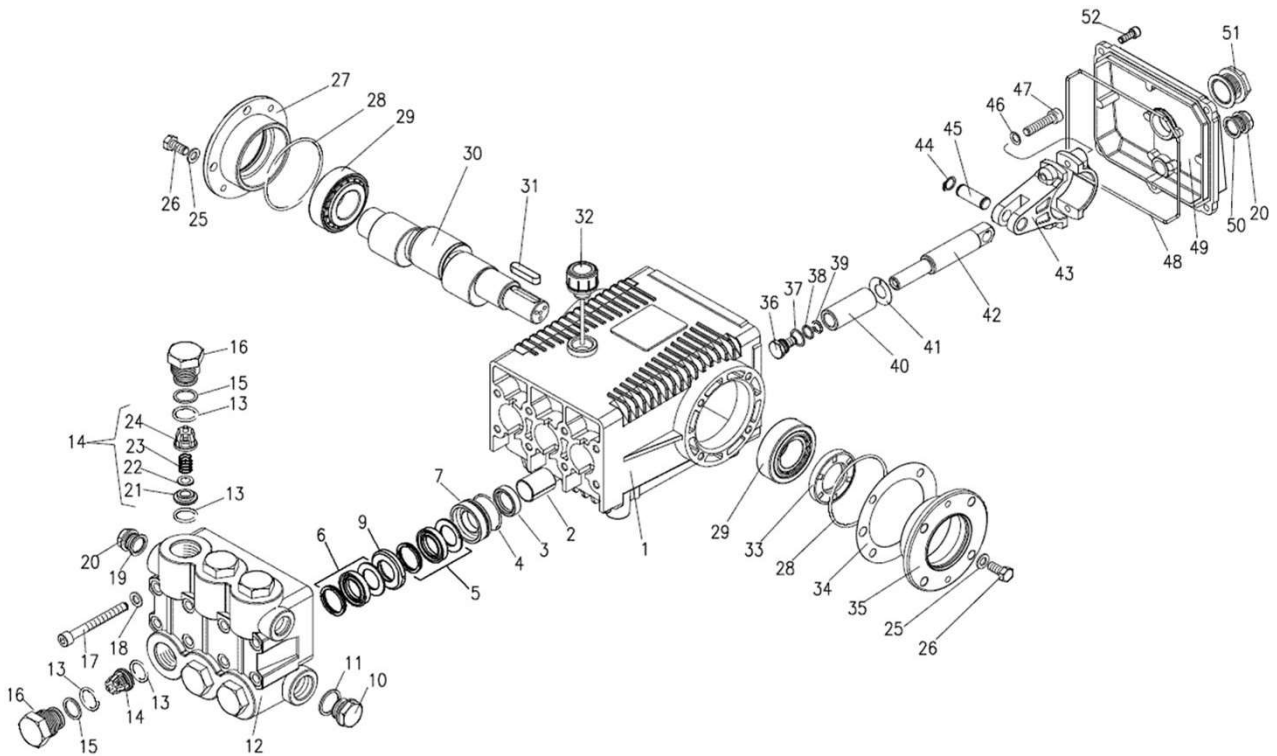


図番	コード	品名	数量	キット内容	キット	LOT	備考	価格表	納期
ASSY		-						-	-
ASSY		-						-	-
1	LE020210	(SX@) クランクケース (旧PX)	1					○	D
2	LE060200	フランジャーロッドガイド (HC9, PX)	3					○	A
3	B480030	オイルシール TC 20×30×7	3				AE0984H0	○	A
4	B471029	OR 1.78×37.82 AS029	3					○	A
5	LE000204	Vパッキンφ18 (HC3, PX)	3				互換無 茶色	○	A
6	LE000210	高圧Vパッキンφ18 (PX)	3				互換無 黒色	○	A
7	LE120117	パッキンリテーナーφ18 (PX-V)	3				互換無	○	A
8	LE030007	ヘッドリングφ18 (HC3, PX)	6				互換無	○	A
9	LE030017	インターミディエイトリングφ18 (PX15, 17)	3				互換無	○	A
10	BBH004C	(MSZ) 埋栓 1/2	1				LE160120	-	F
11	BBPW04	銅ワッシャー-1/2	1				BBPW04C	○	A
12	LE160210	(SZ) マニホールド PX Vパッキン	1				互換無 廃番	-	F
13	B471115	OR 2.62×17.12 AS115	12					○	A
14	LE360440	バルブ Assy (OR無) (PX)	6				No. 21~24	○	A
15	LE000910	BUR 17.8×22.5×1.4 (PX)	6					○	A
16	LE160110	(SZ) バルブプラク (旧PX) 廃番	6				廃番	-	F
17	BBCS10090ZH	(SX@) 六角穴付ボルト CS M10×90Z (12.9メッキ)	8				六角穴8mm LE180133	○	D
18	LE140301	(MSZ) ワッシャー φ10.2	8					-	F
19	BBPW03	銅ワッシャー-3/8	1				BBPW03C	○	A
20	BBHP03C	黄銅六角埋栓G3/8M	2				LE160117	○	A
21	LE150327	(MSZ) バルブシート	6					-	F
22	LE120200	(MSZ) バルブプレート	6					-	F
23	LE090030	(MSZ) バルブスプリング	6					-	F
24	LE060405	(MSZ) バルブケーシング	6					-	F
25	BBPW0815Z	平ワッシャー PW 8×15×1.0	8					○	A
26	BBHB08018Z	(X) 六角ボルト HB M8×18Z	8				LE180203	○	E
27	LE050054	ヘッドリングフランジ (HC9, XLT, PX)	1				互換無	○	A
28	B471149	OR 2.62×71.12 AS149	2					○	A
29	BGT4T32206	(S@) テーパードヘッドリング 30×62×21.25 4T-32206	2				互換無 旧:B480503	○	C

ポンプ P X 1 5, P X 1 7 (Vパッキン仕様) (廃番)

図番	コード	品名	数量	キット内容	キット	LOT	備 考	価格表	納期
30	LE000447	(SX@) クランクシャフト (HC930, 950A)	1					○	D
30a	LE000474	(SX@) クランクシャフト (HC960)	1					○	D
31	LE020605	(SX) キー 8×7×50 (HC9, XLT, PX)	1					○	E
32	LE160007	(SZ@) オイルゲージ 1/2 (HC9)	1					○	D
33	B480070	オイルシール 30×55×7	1					○	A
34	LE030100	シム (HC7, 8, 9, XLT, PX)	2					○	A
35	LE050053	ヘアリング フランジ 穴付 (HC9, XLT, PX)	1				互換無	○	A
36	LE180001	フランジヤ-止めボルト (HC5, PX)	3					○	A
37	LE140012	銅ワッシャー-11. 2/15×0. 5 (NMT, HC5)	3					○	A
38	B471011	OR 1. 78×7. 66 AS011	3					○	A
39	LE000904	BUR (OR2031) (NMT, HC5)	3					○	A
40	LE120009	セラミック フランジヤ-φ18 (PX)	3					○	A
41	LE140015	銅ワッシャー-11. 3/24×0. 5 (NMT, HC5)	3					○	A
42	LE000310	フランジヤ-ロッド (旧PX)	3					○	A
43	LE010000	(SZ) コネクティング ロッド (HC9, PX)	3					-	F
44	LE150000	スナッフ リンク φ12 (HC9, PX)	6					○	A
45	LE150200	コネクティング ロッド ピン (HC9, PX)	3					○	A
46	LE140103	スプ リンク ワッシャー φ8 (HC9, XLT, PX)	6					○	A
47	BBCS08035Z	六角穴付ボルト CS M8×35Z	6				LE180101	○	A
48	B471163	OR 2. 62×152. 07 AS163	1					○	A
49	LE020351	(SX@) クランクケースカバー (新HC9)	1					○	D
50	LE060302	ガスケット3/8 (サイトグラス)	1					○	A
51	LE070005	オイルサイトグラス 3/4 (NMT, HC9, XLT, PX)	1					○	A
52	LE180112	(MSZ) CS M6×16	5					-	F

ポンプ PX15U, PX17U (Uパッキン仕様) (廃番)

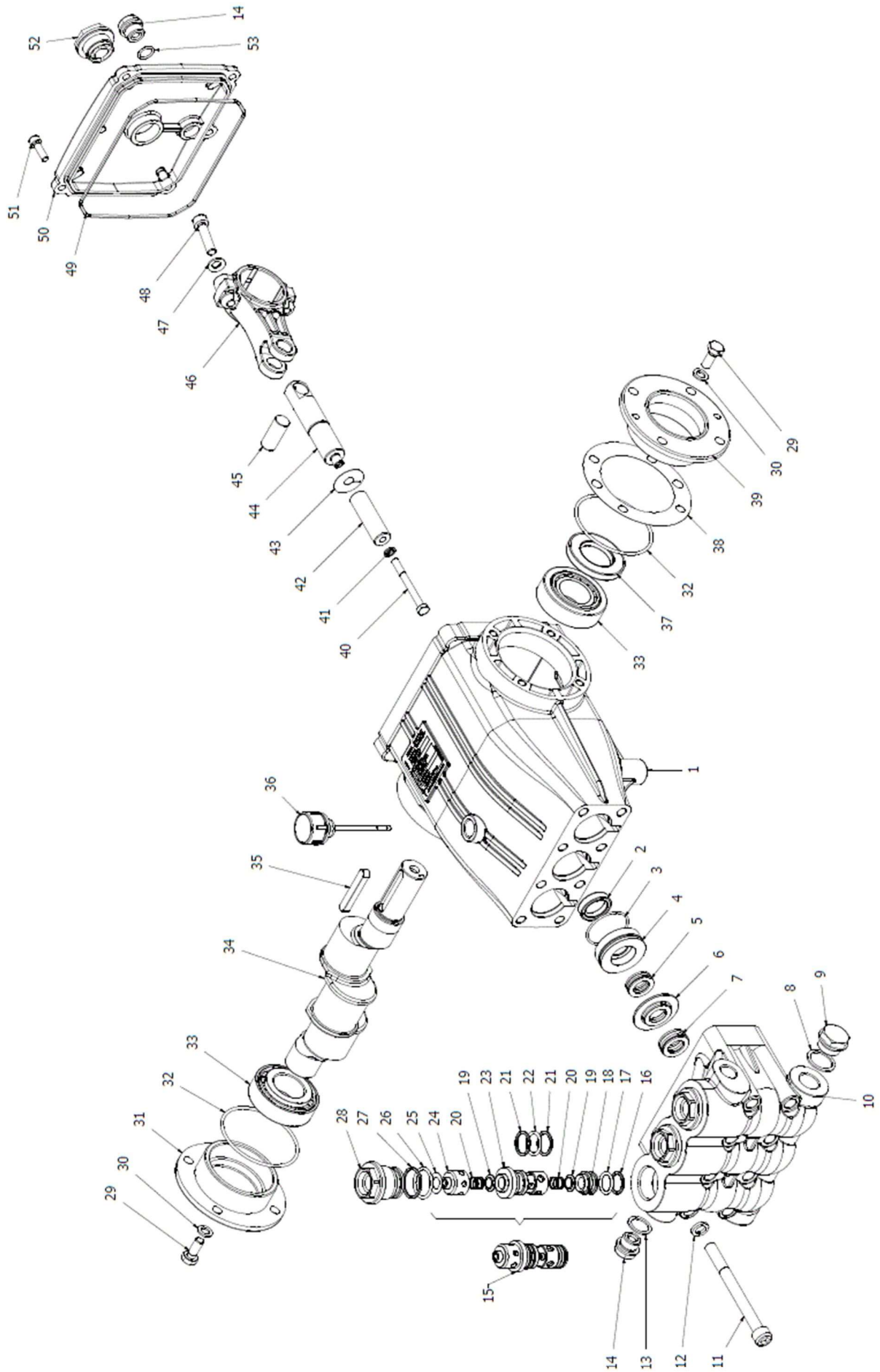


図番	コード	品名	数量	キット内容	キット	LOT	備考	価格表	納期
1	LE020210	(SX@)クランクケース(旧PX)	1					○	D
2	LE060200	フランジヤロッドガイド(HC9, PX)	3					○	A
3	B480030	オイルシール TC 20×30×7	3	○		AE0984H0		○	A
4	B471029	OR 1.78×37.82 AS029	3	○				○	A
5	LE000251	低圧Uシールセットφ18(HD, PX)	3	○				○	A
6	LE000250	高圧Uシールセットφ18(HD, PX)	3	○				○	A
7	LE120133	パッキンリテーナーφ18(PX)	3	○				○	A
9	-	-	3	○				-	-
10	BBHP04C	黄銅六角埋栓G1/2M	1			LE160120		○	A
11	BBPW04	銅ワッシャー1/2	1			BBPW04C		○	A
12	LE160229	(SZ)マニホールド(PX-U) 廃番2022/1/25	1					-	F
13	B471115	OR 2.62×17.12 AS115	12					○	A
14	LE360440	バルブ Assy (OR無) (PX)	6			No. 21~24		○	A
15	LE000910	BUR 17.8×22.5×1.4(PX)	6					○	A
16	LE160110	(SZ)バルブプラク(旧PX) 廃番	6			廃番		-	F
17	BBCS10090ZH	(SX@)六角穴付ボルト CS M10×90Z(12.9メッキ)	8			六角穴8mm		○	D
18	LE140301	(MSZ)ワッシャー φ10.2	8					-	F
19	BBPW03	銅ワッシャー3/8	1			BBPW03C		○	A
20	BBHP03C	黄銅六角埋栓G3/8M	2			LE160117		○	A
21	LE150327	(MSZ)バルブシート	6					-	F
22	LE120200	(MSZ)バルブプレート	6					-	F
23	LE090030	(MSZ)バルブスプリング	6					-	F
24	LE060405	(MSZ)バルブケース	6					-	F
25	BBPW0815Z	平ワッシャー PW 8×15×1.0	8					○	A
26	BBHB08018Z	(X)六角ボルト HB M8×18Z	8			LE180203		○	E
27	LE050058	(SX@)ベアリングフランジ(PX)	1					○	D
28	B471149	OR 2.62×71.12 AS149	2					○	A
29	BGT4T33206	(SX@)テーパーベアリング 30×62×25 4T-33206	2			旧:B480532		○	D
30	LE000447	(SX@)クランクシャフト(HC930, 950A)	1					○	D
	LE000474	(SX@)クランクシャフト(HC960)	1					○	D
31	LE020605	(SX)キー 8×7×50(HC9, XLT, PX)	1					○	E

ポンプ PX15U, PX17U (Uパッキン仕様) (廃番)

図番	コード	品名	数量	キット内容	キット	LOT	備考	価格表	納期
32	LE160007	(SZ@)オイルゲージ 1/2 (HC9)	1					○	D
33	B480070	オイルシール 30×55×7	1					○	A
34	LE030100	シム (HC7, 8, 9, XLT, PX)	2					○	A
35	LE050057	(SX@)ヘッドリング フランジ 穴付 (PX)	1					○	D
36	LE180001	フランジヤ-止めボルト (HC5, PX)	3					○	A
37	LE140012	銅ワッシャー-11. 2/15×0. 5 (NMT, HC5)	3					○	A
38	B471011	OR 1. 78×7. 66 AS011	3					○	A
39	LE000904	BUR (OR2031) (NMT, HC5)	3					○	A
40	LE120009	セラミックフランジヤ-φ18 (PX)	3					○	A
41	LE140015	銅ワッシャー-11. 3/24×0. 5 (NMT, HC5)	3					○	A
42	LE000310	フランジヤ-ロッド (旧PX)	3					○	A
43	LE010000	(SZ)コネクティングロッド (HC9, PX)	3					-	F
44	LE150000	スナッフリング φ12 (HC9, PX)	6					○	A
45	LE150200	コネクティングロッドピ-ン (HC9, PX)	3					○	A
46	LE140103	スッフリングワッシャー φ8 (HC9, XLT, PX)	6					○	A
47	BBCS08035Z	六角穴付ボルト CS M8×35Z	6				LE180101	○	A
48	B471163	OR 2. 62×152. 07 AS163	1					○	A
49	LE020351	(SX@)クランクケースカバー (新HC9)	1					○	D
50	LE060302	ガスケット3/8 (サイトグラス)	1					○	A
51	LE070005	オイルサイトグラス 3/4 (NMT, HC9, XLT, PX)	1					○	A
52	LE180112	(MSZ) CS M6×16	5					-	F
KIT	LE260221	(X)コンプレットシールキット φ18 (PX15, 17U)	3		○			-	E

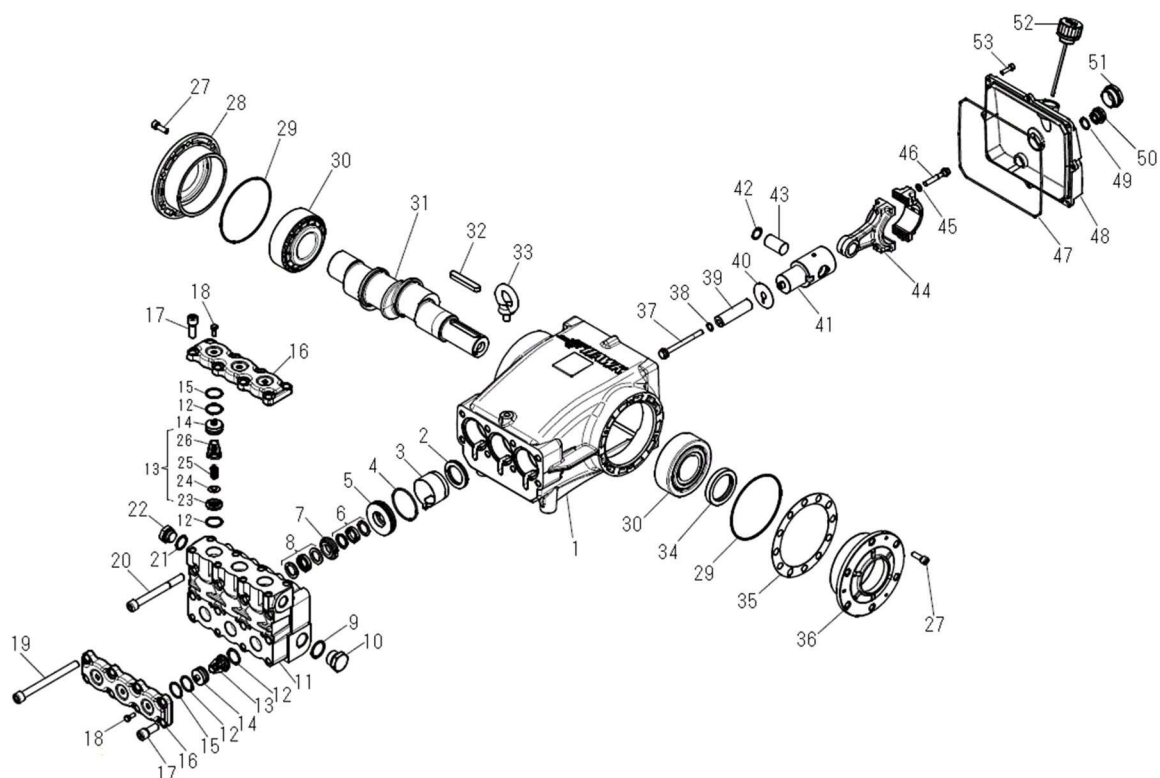
ポンプ PX1535i, PX1735i



ポンプ PX1535i, PX1735i

図番	コード	品名	数量	キット内容	キット	LOT	備考	価格表	納期
ASSY	LEPX1535iR	ポンプ PX1535iR(24-8) (35MPa, 18L/1740)						○	A
ASSY	LEPX1735iR	ポンプ PX1735iR(24-8) (35MPa, 20L/1740)						○	A
1	LE020297	(SX@) クランクケース(PX, XLT)	1					○	D
2	B480030	オイルシール TC 20×30×7	3					○	A
3	B471029	OR 1.78×37.82 AS029	3	○				○	A
4	LE120164	パッキンリテーナーφ16(PX1535i, 1735i)	3					○	A
5	LE000278	低圧パッキンφ16(PX1535i, 1735i)	3	○				○	A
6	LE030085	インターミディエイトリングφ16(PX1535i, 1735i)	3					○	A
7	LE000277	高圧パッキンφ16(PX1535i, 1735i)	3	○				○	A
7a	LE260212	シールキット(PX1535i, 1735i)	1		○			○	A
8	BBPWC04	銅ワッシャー-1/2	1				BBPW04C	○	A
9	BBHP04C	黄銅六角埋栓G1/2M	1				LE160120	○	A
10	LE160248	マニホールド(PX)	1					○	A
11	BBCS10110ZH	(SX@) 六角穴付ボルト CS M10×110Z(12.9メッキ)	8				六角穴8mm	○	D
12	LE140301	(MSZ) ワッシャー φ10.2	8					-	F
13	BBPWC03	銅ワッシャー-3/8	1				BBPW03C	○	A
14	BBHP03C	黄銅六角埋栓G3/8M	2				LE160117	○	A
15	LE260321	バルブ ASSY(PX1535i, 1735i)	3				LE360406	○	A
	LE1905692	-	1					-	-
16	LE000950	BUR(PX1535i, 1735i)	3					○	A
17	B470455	OR 2.62×15.08	3					○	A
18	LE150339	(SX@) バルブシート(PX)	3					○	D
19	LE120219	(SX@) バルブ(PX1535i, 1735i)	6					○	D
20	LE090065	(SX@) バルブスプリング-S(PX1535i, 1735i)	6				LE090058	○	D
21	LE000905	BUR(PX1535i, 1735i)	6					○	A
22	B471115	OR 2.62×17.12 AS115	3					○	A
23	LE060417	(MSZ) バルブケース	3					-	F
24	LE060418	(SX@) バルブケース(PX)	3					○	D
25	LE140008	銅ワッシャー(PX1535i, 1735i)	3					○	A
26	B471119	(SX) OR 2.62×23.47 AS119	3					○	E
27	LE000903	BUR(PX1535i, 1735i)	3					○	A
28	LE160168	(SX@) バルブブラク(PX1535-1735i)	3				六角27mm	○	D
29	LE180205	(MSZ) 六角ボルト	8					-	F
30	BBPW0815Z	平ワッシャー PW 8×15×1.0	8					○	A
31	LE050054	ベアリングフランジ(HC9, XLT, PX)	1					○	A
32	B471149	OR 2.62×71.12 AS149	2					○	A
33	BGT4T32206	(S@) テーパーベアリング 30×62×21.25 4T-32206	2				旧:B480530	○	C
34	LE000638	(SX@) クランクシャフトφ24(PX1535i)	1				PX1535i	○	D
34a	LE000636	(SX@) クランクシャフトφ24(PX1735i)	1				PX1735i	○	D
35	LE020605	(SX) キー 8×7×50(HC9, XLT, PX)	1					○	E
36	LE160016	(X) オイルゲージ(XLT, PX)	1					○	E
37	B480070	オイルシール 30×55×7	1					○	A
38	LE030100	シム(HC7, 8, 9, XLT, PX)	1					○	A
39	LE050038	(MSZ) 開フランジ	1					-	F
40	LE180223	フランジヤ止めボルト(XLT, PX)	3					○	A
41	LE140010	銅ワッシャー(PX, XLT)	3				LE140813	○	A
42	LE120039	セラミックフランジヤφ16(PX1535i, 1735i)	3					○	A
43	LE140057	銅ワッシャー(XLT, PX)	3					○	A
44	LE000333	(SX@) フランジヤロッド(PX1535i, 1735i)	3					○	D
45	LE150207	コネクティングロッドピン(XLT, PX)	3					○	A
46	LE010010	コネクティングロッド(XLT, PX)	3					○	A
47	LE140103	スプリングワッシャーφ8(HC9, XLT, PX)	6					○	A
48	BBCS08035Z	六角穴付ボルト CS M8×35Z	6				LE180101	○	A
49	B471163	OR 2.62×152.07 AS163	1					○	A
50	LE020360	クランクケースカバー(XLT)	1					○	A
51	LE180141	(MSZ) CSボルト	5					-	F
52	LE070005	オイルサイトグラス 3/4(NMT, HC9, XLT, PX)	1					○	A
53	B471015	OR 1.78×14.00 AS015	1					○	A

ポンプ HHP25S, HHP30S, HHP38F

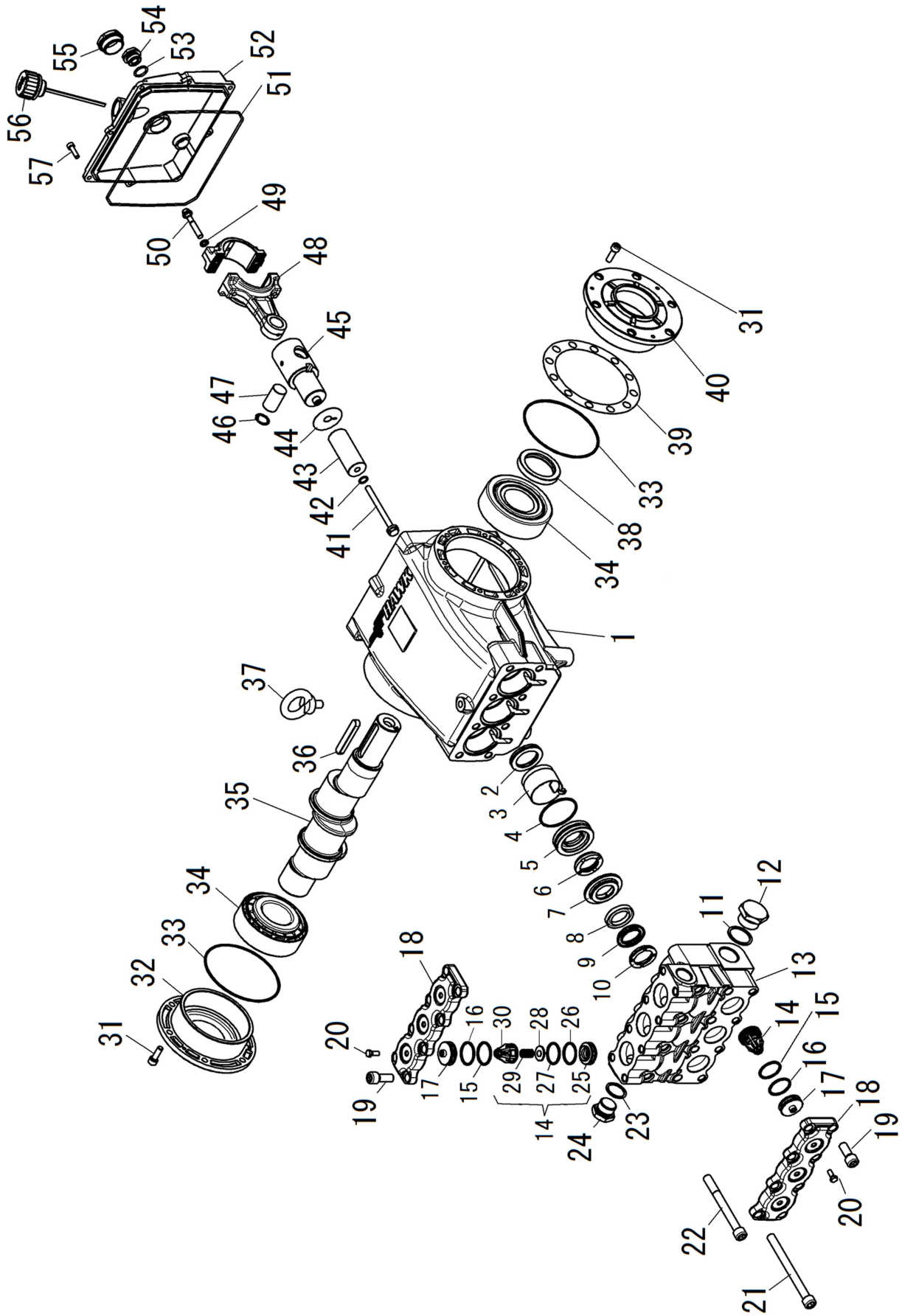


図番	コード	品名	数量	キット内容	キット	LOT	備考	価格表	納期
ASSY	LEHHP25SR	(SZ)ポンプ HHP25S 廃番						-	F
ASSY	LEHHP30SL	(SZ)ポンプ HHP30SL 廃番						-	F
ASSY	LEHHP38FR	(SZ)ポンプ HHP38FR						-	F
1	LE020294	(MSZ)クランクケース	1					-	F
2	B480080	オイルシール SC 35×52×7	3			LE000115		○	A
3	LE010124	オイルシールリテーナー (HFR)	3					○	A
4	B471140	OR 2.62×56.82 AS140	3					○	A
5	LE120152	ハックシールリテーナーφ20 (HHP25, 30, 38)	3					○	A
6	LE000252	低圧シールφ20 (NMT, HHP)	3					○	A
7	LE030070	インターミテイエトリックφ20 (HHP)	3					○	A
8	LE000266	高圧Uハックシールφ20×30 (HHP)	3					○	A
9	BBPWC06	銅ワッシャー3/4	1					○	A
10	LE160158	(MSZ)フランク 3/4	1					-	F
11	LE160233	マニホールド (HHP25, 30)	1				HHP25S・HHP30S	○	A
11a	LE160236	(MSZ)マニホールド	1				HHP38F	-	F
12	B470464B	OR 2.62×22.22 (1B)	12				HHP25S・HHP30S	○	A
12a	B471120	OR 2.62×25.07 AS120	12				HHP38F	○	A
13	LE360403	ハルブ Assy (HHP25, 30)	6				HHP25S・HHP30S	○	A
13a	LE360402	(SX@)ハルブ Assy (HHP38)	6				HHP38F	○	D
14	LE160164	ハルブフランク (HHP25, 30)	6				HHP25S・HHP30S	○	A
14a	LE160163	(SX@)ハルブフランク (HHP38)	6				HHP38F	○	D
15	LE000942	BUR (HHP25, 30)	6				HHP25S・HHP30S	○	A
15a	LE000941	(SX@)BUR (HHP38)	6				HHP38F	○	D
16	LE020354	(SX@)ハルブカバー (HHP)	2					○	D
17	BBCS12030ZH	(SX)六角穴付ボルト CS M12×30Z (12.9メッキ)	12				トルク80N・m LE180107	○	E
18	BBHB06015Z	六角ボルト HB M6×15Z	6				LE180201	○	A

ポンプ HHP25S, HHP30S, HHP38F

図番	コード	品名	数量	キット内容	キット	LOT	備考	価格表	納期
19	LE180109	ボルトCS M12×140 (HFR)	4				トルク80N・m	○	A
20	LE180110	ボルトCS M12×120 (HFR)	4				トルク80N・m	○	A
21	BBPWC04	銅ワッシャー-1/2	1					○	A
22	LE160154	(MSZ) SUS7° ラク 1/2	1					-	F
23	LE150332	(MSZ) ハルフシート	6				HHP38F	-	F
23a	LE150333	(MSZ) ハルフシート	6				HHP25S・HHP30S	-	F
24	LE120215	(MSZ) ハルフプレート	6					-	F
25	LE090032	(MSZ) ハルフスプリング	6					-	F
26	LE060413	(MSZ) ハルフケース	6				トルク20N・m	-	F
27	LE180106	(MSZ) ボルト M8×25	12					-	F
28	LE050098	(MSZ) ヘアリングハウジング (閉)	1					-	F
29	B471158	(S@) OR 2. 62×120. 35 AS158	2					○	C
30	BGRLE020012	(MSZ) ローラーヘアリング	2					-	F
31	LE000621	(MSZ) クランクシャフト	1				HHP38F	-	F
31a	LE000624	(MSZ) クランクシャフト	1				HHP25S	-	F
31b	LE000625	(MSZ) クランクシャフト	1				HHP30S	-	F
32	LE020607	(MSZ) キー	1					-	F
33	LE180012	(MSZ) アイボルト	1					-	F
34	B480135	(SX@) オイルシール SC 50×68×10	1				LE000114	○	D
35	LE030112	(SX@) シム (HHP, HFR)	1					○	D
36	LE050097	(MSZ) ヘアリングハウジング (開)	1					-	F
37	LE180011	フランジヤボルト (HHP, HFR)	3				トルク20N・m	○	A
38	B470303B	OR 1. 78×11. 11 (1B)	3					○	A
39	LE120027	セラミックフランジヤφ20 (HHP)	3					○	A
40	LE140055	銅スペーサー (HHP, HFR)	3					○	A
41	LE000322	(SX@) フランジヤロッド (HHP30S)	3					○	D
42	BBSRH22	(SX) スナップリング RTW-22 (穴用)	6				旧:LE150105	○	E
43	LE150205	(SX@) コンロッドピン (HHP30S)	3					○	D
44	LE010009	(SX@) コンロッド (HHP30S)	3					○	D
45	LE140305	(MSZ) スプリングワッシャー	6					-	F
46	LE180013	(MSZ) ボルト	6				トルク38N・m	-	F
47	B471172	(SX@) OR 2. 62×209. 20 AS172	1					○	D
48	LE020355	(MSZ) クランクケースカバー	1					-	F
49	B471115	OR 2. 62×17. 12 AS115	1					○	A
50	BBHP04C	黄銅六角埋栓G1/2M	1				LE160120	○	A
51	LE070006	オイルサイトグラス 1" (HHP, HFR)	1					○	A
52	LE160013	(SX@) オイルゲージ 3/4 (HHP, HFR)	1					○	D
53	LE180126	(MSZ) ボルト CS6×22	8				トルク10N・m	-	F

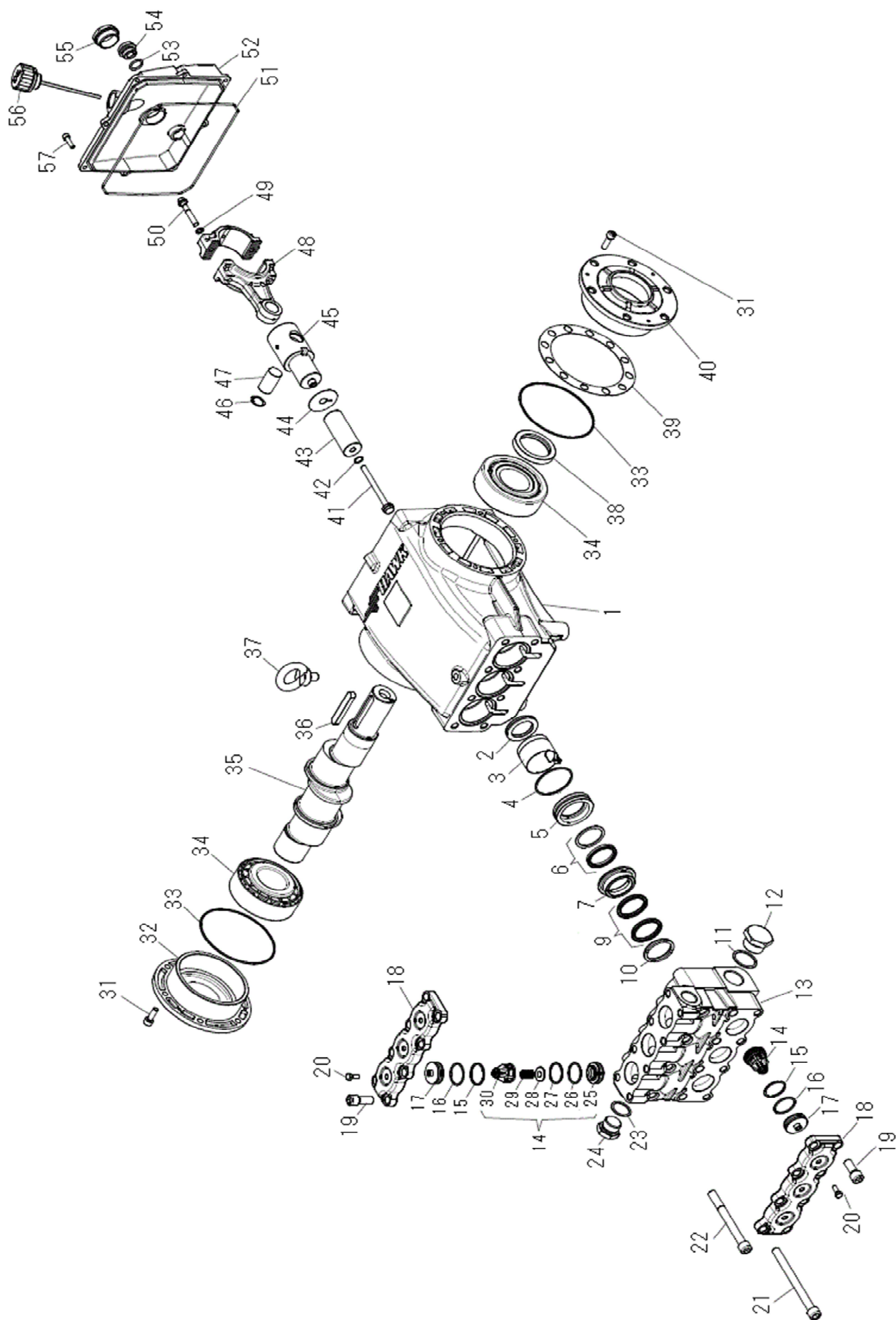
ポンプ HFR60S



ポンプ HFR60S

図番	コード	品名	数量	キット内容	キット	LOT	備考	価格表	納期
ASSY	LEHFR60S	(SX)ポンプ HFR60SR(40-12)						○	E
1	LE020294	(MSZ)クランクケース	1					-	F
2	B480080	オイルシール SC 35×52×7	3					○	A
3	LE010124	オイルシールリテーナー(HFR)	3					○	A
4	B471140	OR 2.62×56.82 AS140	3	○				○	A
5	LE120151	パッキンリテーナーφ30(HFR60)	3	○				○	A
6	LE000211	低圧パッキンφ30×45(HFR60)	3	○				○	A
7	LE030069	インターミテイトリングφ30(HFR60)	3	○				○	A
8	LE000935	パッキンリングφ30(HFR60)	3	○				○	A
9	LE000212	高圧パッキンφ30×45(HFR60)	3	○				○	A
10	LE030018	(SX@)サホートリングφ30(HFR60)	3	○				○	D
11	LE060312	(MSZ)銅ワッシャー 1	1	○				-	F
12	LE160157	(MSZ)ブラク 1	1	○				-	F
13	LE160232	(MSZ)マニホールド	1	○				-	F
14	LE360401	(SZ@)バルブ Assy(HFR60)	6	○				○	D
15	B471124	(S)OR 2.62×31.42 AS124	6	○				○	C
16	LE000937	パッキンリング(HFR80, 120)	6	○				○	A
17	LE160156	バルブブラク(HFR)	6	○				○	A
18	LE020354	(SX@)バルブカバー(HHP)	2	○				○	D
19	BBCS12030Z	(SX@)六角穴付ホルト CS M12×30Z	12	○				○	D
20	BBHB06015Z	六角ホルト HB M6×15Z	6	○				○	A
21	LE180109	ホルトCS M12×140(HFR)	4					○	A
22	LE180110	ホルトCS M12×120(HFR)	4					○	A
23	BBPWC06	銅ワッシャー3/4	1	○				○	A
24	LE160158	(MSZ)ブラク 3/4	1	○				-	F
25	LE150329	(MSZ)バルブシート	6					-	F
26	LE000936	(SX@)BUR(HFR60)	6					○	D
27	B471122	OR 2.62×28.24 AS122	6					○	A
28	LE120213	(MSZ)スプリング座金	6					-	F
29	LE090039	(MSZ)スプリング	6					-	F
30	LE060414	(MSZ)バルブケーシング	6					-	F
31	LE180106	(MSZ)ホルト M8×25	12					-	F
32	LE050098	(MSZ)ベアリングハウジング(閉)	1					-	F
33	B471158	(S@)OR 2.62×120.35 AS158	2					○	C
34	LE020012	(SX@)ローラーベアリング(HFR60)	2					○	D
35	LE000623	(MSZ)クランクシャフト	1					-	F
36	LE020607	(MSZ)キー	1					-	F
37	LE180012	(MSZ)アイホルト	1					-	F
38	B480135	(SX@)オイルシール SC 50×68×10	1					○	D
39	LE030112	(SX@)シム(HHP, HFR)	1					○	D
40	LE050097	(MSZ)ベアリングハウジング(開)	1					-	F
41	LE180011	ブランジヤホルト(HHP, HFR)	3					○	A
42	B470303	OR 1.78×11.11	3					○	A
43	LE120026	(SX@)セラミックブランジヤφ30(HFR60)	3					○	D
44	LE140055	銅スパーサー(HHP, HFR)	3					○	A
45	LE000322	(SX@)ブランジヤロッド(HHP30S)	3					○	D
46	LE150105	(MSZ)スナップリング	6					-	F
47	LE150205	(SX@)コンロッドピストン(HHP30S)	3					○	D
48	LE010009	(SX@)コンロッド(HHP30S)	3					○	D
49	LE140305	(MSZ)スプリングワッシャー	6					-	F
50	LE180013	(MSZ)ホルト	6					-	F
51	B471172	(SX@)OR 2.62×209.20 AS172	1					○	D
52	LE020355	(MSZ)クランクケースカバー	1					-	F
53	B471115	OR 2.62×17.12 AS115	1					○	A
54	LE060120	(MSZ)黄銅ブラク 1/2	1					-	F
55	LE070006	オイルサイトグラス 1" (HHP, HFR)	1					○	A
56	LE160013	(SX@)オイルゲージ 3/4 (HHP, HFR)	1					○	D
57	LE180126	(MSZ)ホルト CS6×22	8					-	F
	LE260065	(SX)コンプリートマニホールドφ30(HFR60S)	1		○			-	E

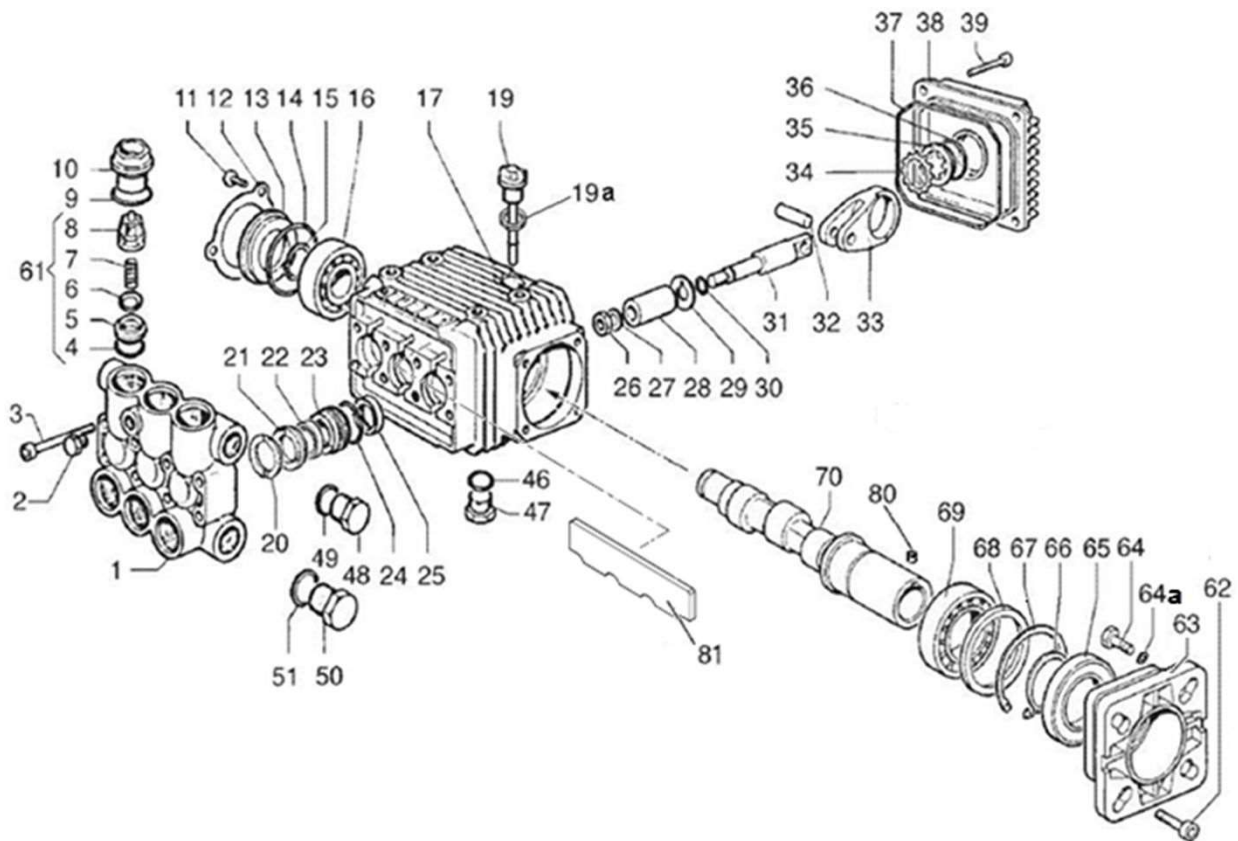
ポンプ HFR80S, HFR120S



ポンプ HFR80S, HFR120S

図番	コード	品名	数量	キット内容	キット	LOT	備考	価格表	納期
1	LE020294	(MSZ)クランクケース	1					-	F
2	B480080	オイルシール SC 35×52×7	3				LE000115	○	A
3	LE010124	オイルシールリテーナー (HFR)	3					○	A
4	B471140	OR 2. 62×56. 82 AS140	3	○●				○	A
5	LE120155	(MSZ)フ レッシュャーリング φ40	3	○●				-	F
6	LE000274	(SX@) 低圧パ ッキンφ40 (HFR)	3	○●				○	D
7	LE030072	(MSZ) インターミテ ィエイtring φ40	3	○●				-	F
9	LE000275	(SX@) 高圧Vパ ッキンφ40×50×5. 5 (HFR)	6	○●				○	D
10	LE030073	(SX@) サホ ートリング φ40 (HFR)	3	○●				○	D
11	LE140814	(MSZ) 銅ワッシャー 1"1/4	1	●				-	F
12	LE160165	(MSZ) フ ラク 1"1/4	1	●				-	F
13	LE160238	(MSZ) マニホールド	1	●				-	F
14	LE360404	ハ ルフ ASSY (HFR80, 120)	6	●				○	A
15	B471124	(S) OR 2. 62×31. 42 AS124	6	●				○	C
16	LE000937	ハ ックアップ リング (HFR80, 120)	6	●				○	A
17	LE160156	ハ ルフ フ ラク (HFR)	6	●				○	A
18	LE020354	(SX@) ハ ルフ カハ (HHP)	2	●				○	D
19	BBCS12030Z	(SX@) 六角穴付ホ ルト CS M12×30Z	12	●				○	D
20	BBHB06015Z	六角ホ ルト HB M6×15Z	6	●				○	A
21	LE180109	ホ ルトCS M12×140 (HFR)	4					○	A
22	LE180110	ホ ルトCS M12×120 (HFR)	4					○	A
23	BBPWC06	銅ワッシャー3/4	1	●				○	A
24	LE160158	(MSZ) フ ラク 3/4	1	●				-	F
25	LE150334	(MSZ) ハ ルフ シート	6					-	F
26	LE000936	(SX@) BUR (HFR60)	6					○	D
27	B471122	OR 2. 62×28. 24 AS122	6					○	A
28	LE120213	(MSZ) スプ リング 座金	6					-	F
29	LE090039	(MSZ) スプ リング	6					-	F
30	LE060414	(MSZ) ハ ルフ ケージ	6					-	F
31	LE180106	(MSZ) ホ ルト M8×25	12					-	F
32	LE050098	(MSZ) ヘ アリング ハウジ ング (閉)	1					-	F
33	B471158	(S@) OR 2. 62×120. 35 AS158	2					○	C
34	LE020012	(SX@) ローラーヘ アリング (HFR60)	2					○	D
35	LE000623	(MSZ) クランクシャフト	1				HFR80S	-	F
	LE000625	(MSZ) クランクシャフト	1				HFR120S	-	F
36	LE020607	(MSZ) キー	1					-	F
37	LE180012	(MSZ) アイホ ルト	1					-	F
38	B480135	(SX@) オイルシール SC 50×68×10	1					○	D
39	LE030112	(SX@) シム (HHP, HFR)	1					○	D
40	LE050097	(MSZ) ヘ アリング ハウジ ング (開)	1					-	F
41	LE180011	プ ランジ ャーホ ルト (HHP, HFR)	3					○	A
42	B470303	OR 1. 78×11. 11	3					○	A
43	LE120028	(SX@) セラミック プ ランジ ャーφ40 (HFR80, 120)	3					○	D
44	LE140055	銅スヘ ーサー (HHP, HFR)	3					○	A
45	LE000322	(SX@) プ ランジ ャーロッド (HHP30S)	3					○	D
46	LE150105	(MSZ) スナッフ リング	6					-	F
47	LE150205	(SX@) コンロッド ピ ン (HHP30S)	3					○	D
48	LE010009	(SX@) コンロッド (HHP30S)	3					○	D
49	LE140305	(MSZ) スプ リング ワッシャー	6					-	F
50	LE180013	(MSZ) ホ ルト	6					-	F
51	B471172	(SX@) OR 2. 62×209. 20 AS172	1					○	D
52	LE020355	(MSZ) クランクケースカバー	1					-	F
53	B471115	OR 2. 62×17. 12 AS115	1					○	A
54	LE060120	(MSZ) 黄銅フ ラク 1/2	1					-	F
55	LE070006	オイルサイトグ ラス 1" (HHP, HFR)	1					○	A
56	LE160013	(SX@) オイルゲ ージ 3/4 (HHP, HFR)	1					○	D
57	LE180126	(MSZ) ホ ルト CS6×22	8					-	F
	LE260094	(SZ) シールキット (HFR)	3				廃番	-	F
	LE19057030	(X) シールキット (HFR) 3個セット	1		○			-	E
	LE260092	(SX) コン プ リートマニホールド φ40 (HFR80S)	1		●			-	E

ポンプ LWS3014G, 3022G, 3514G, 3525G

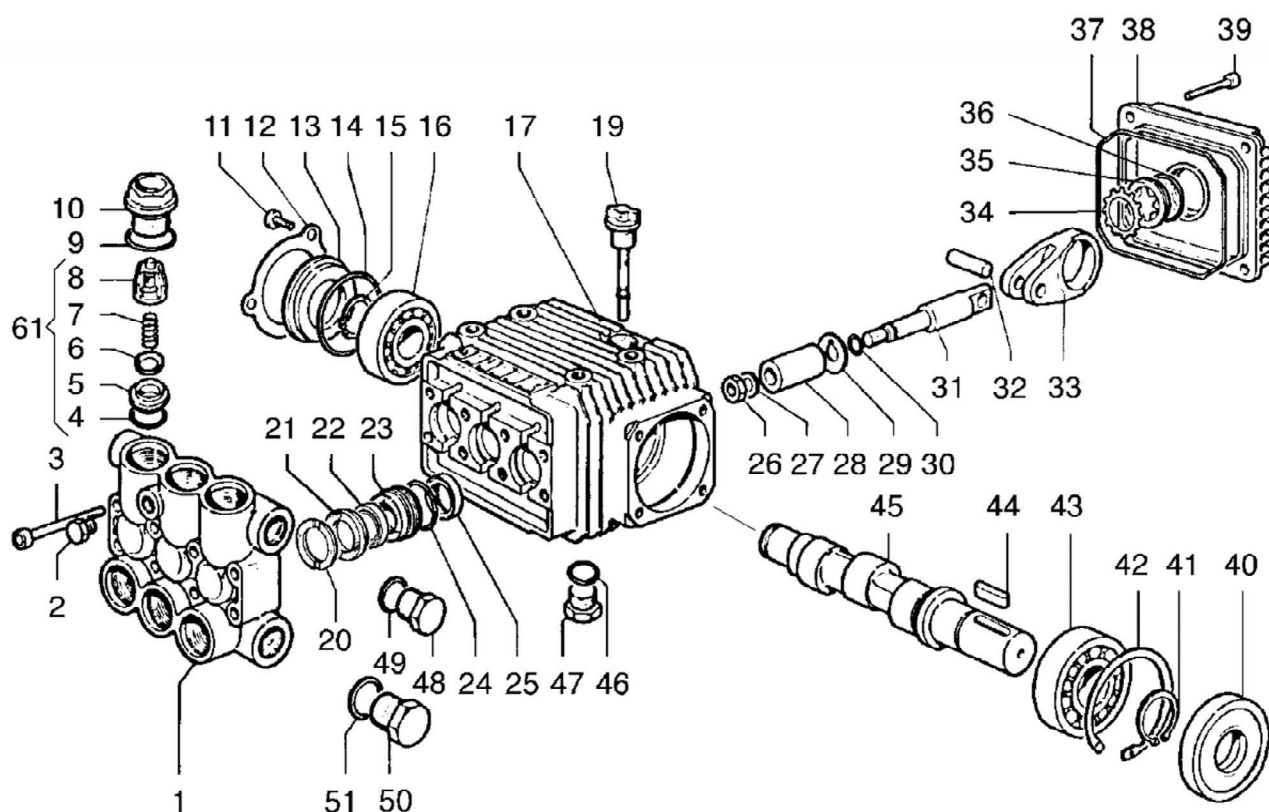


図番	コード	品名	数量	キット内容	キット	LOT	備考	価格表	納期
ASSY	CM6301310000	ポンプ LWS3014G					JA1011G-a CM6301200300	○	A
ASSY	CM6301320100	ポンプ LWS3022G ロングシャフト					JA160G-a 160GB CM6301200400	○	A
ASSY	CM6301300100	ポンプ LWS3525G ロングシャフト					JA1513L, 1015GC, GF CM6301120600	○	A
ASSY	CM6301150000	(SZ)ポンプ LWS3514G					1015GC, GF	-	F
1	CM3218031800	マニホールド φ18BS (LWS)	1					○	A
2	BBHP01C	黄銅六角埋栓G1/8M	1				CM3202001800	○	A
3	BBCS06055Z	六角穴付ボルト CS M6×55Z	8				CM3609010800	○	A
4	B471115	OR 2.62×17.12 AS115	6					○	A
5	CM3009008700	(MSZ)ハルブシート	6					-	F
6	CM3604001700	(MSZ)ハルブ	6					-	F
7	CM1802017700	(MSZ)ハルブスプリング	6					-	F
8	CM1205002500	(SZ@)ハルブケース (FW)	6					○	D
9	B471117	OR 2.62×20.29 AS117	6					○	A
10	CM3202031200	ハルブブラク (FWS, FWS2)	6				六角22mm 旧:CM3202015500	○	A
11	BBCS05010Z	六角穴付ボルト CS M5×10Z	3				CM3609008800	○	A
12	CM1004001200	ベアリングフランジ (LWS)	1					○	A
13	CM0402017200	(SZ)ベアリング押え (LW) 廃番 0402.0360.00へ	1				廃番 CM0402036000に統合	-	F
13a	CM0402036000	サイドオイルサイトグラス (LW)	1				160GB, GE160	○	A
14	B471224	OR 3.53×44.04 AS224	1					○	A
15	CM3019001100	C形止輪20 (軸用)	1					○	A
16	BGB6304	(S)ボールベアリング 20×52×15 6304	1				旧:B480555	○	C
17	CM0403012800	(SZ)クランクケース (LW) 廃番予定	1				廃番	-	F
17a	CM0403054000A	(SX@)クランクケース (LW)	1					○	D
※No.17クランクケース交換時はNo.39 CSセルフタッピングボルト M6×20とNo.46 OR 2.62×13.95を同時交換お願いします。									
19	CM3200005100	オイルケース (LW/FW)	1					○	A
19a	B471113	OR 2.62×13.95 AS113	1				旧:LE060302	○	A
20	CM0009019300	ハットリング φ18 (LW, 新FW, FWS2)	3	○				○	A
21	CM1241002200	Vハッキン φ18 (LW, 新FW, FWS2)	3	○			旧:CM1241003500:CM1241017000	○	A

ポンプ LWS3014G, 3022G, 3514G, 3525G

図番	コード	品名	数量	キット内容	キット	LOT	備考	価格表	納期
22	CM1241002800	低圧ハッキン φ18(LW)	3	○				○	A
23	CM0009019700	ハッキンリテーナ-φ18(LW)	3					○	A
24	B471023	OR 1.78×26.7 AS023	3	○				○	A
25	B480006	オイルシール AD 15×24×5	3					○	A
26	CM0600004800	フランジヤ-留めナット(LW)	3					○	A
27	CM2811008000	ワッシャー 8.2×14×1.5(LW)	3					○	A
28	CM0202001800	セラミックフランジヤ-φ18(LW)	3					○	A
29	CM2812003800	ワッシャー(LW)	3					○	A
30	B471010	OR 1.78×6.07 AS010	3					○	A
31	CM2409004400	フランジヤ-ロッド(LW)	3					○	A
32	CM3011001400	コネクティングロッドピン(LW)	3					○	A
33	CM0205005000	コネクティングロッド(LW)	3					○	A
34	CM3019003300	歯付止輪φ18(LW)	1					○	A
35	CM3201002600	オイルサイトグラス(LW, FW)	1				旧: CM3201001200:CM3201001000	○	A
36	B471021	OR 1.78×23.51 AS021	1					○	A
37	B471154	OR 2.62×94.93 AS154	1					○	A
38	CM0402014200	(SX@)クランクケースカバー(LW)	1					○	D
39	BBCS06025Z	六角穴付ボルト CS M6×25Z	4				CM0403012800用	○	A
39a	CM3625006200	(SX@)セルフタッピングボルト CS M6×20	4				CM0403054000A用	○	D
46	B470355	OR 2.0×14.0	1				CM403012800用	○	A
46a	B471113	OR 2.62×13.95 AS113	1				CM0403054000A用	○	A
47	CM3200000700	黄銅ラゲ3/8(LWS, FWS, FWS2, FWD, TW, SWS, Gemini)	1				HEX21	○	A
48	CM3200000700	黄銅ラゲ3/8(LWS, FWS, FWS2, FWD, TW, SWS, Gemini)	1				HEX21	○	A
49	BBPWC03	銅ワッシャー-3/8	1				BBPW03C	○	A
50	BBHP04C	黄銅六角埋栓G1/2M	1				CM3202001500	○	A
51	BBPWC04	銅ワッシャー-1/2	1				BBPW04C	○	A
61	CM1220003000	ハルブ Assy (OR付) (LW/FW)	6					○	A
62	BBCS06020Z	六角穴付ボルト CS M6×20Z	4				CM3609003200	○	A
63	CM3016004000	(SZ@)エンジン取付フランジ(LWS)(GX200)	1					○	D
63a	CM3016104000B	(SX@)エンジン取付フランジ(LWS)(GM132, 182, GB130, 131, 180, 181)	1				CM3016004700	○	D
64	BBHB08020Z	六角ボルト HB M8×20Z	4				CM3607000500	○	A
64a	BBSBW08CSLZ	歯付皿ハネワッシャー M8 CS用(軽荷重用)	4				BBPWCMDW08Z	○	A
65	B480090	オイルシール AD 35×62×7	1					○	A
66	BBSRT35	(SX)スナップリング STW-35(軸用)	1					○	E
67	BBSRT62	(SX)スナップリング RTW-62(穴用)	1				CM3020001200	○	E
68	CM2812006400	ワッシャー(LW)	1					○	A
69	BGB6007	(S)ボールベアリング 35×62×14 6007	1				旧:B480580	○	C
70	CM0001044000A	(SX@)(X)クランクシャフト(ネジ穴付)(LWS3014)	1				LWS3014, 旧:CM0001040000 互換有	-	D
	CM0001044100A	(SZ@)クランクシャフト(ネジ穴付)(LWS3022)	1				LWS3022	○	D
	CM0001092200	(SX@)クランクシャフト ロングタイプ(ネジ穴付)(LWS3022)	1				LWS3022	○	D
	CM0001043900A	(SZ@)クランクシャフト(ネジ穴付)(LWS3525)	1				LWS3514, 3525	○	D
	CM0001091400	(SX@)クランクシャフト ロングタイプ(ネジ穴付)(LWS3525)	1				LWS3514, 3525	○	D
80	BBHS05005	止めネジ HS 5×5 クボミ	1					○	A
81	CM1201016800	(SX@)スポンジ(LWS)	1					○	D
a	CM5019003700	高圧シールキットφ18(LWS)	1		○			○	A

ポンプ LWS2015S (AL) , LWS2015S (BS)

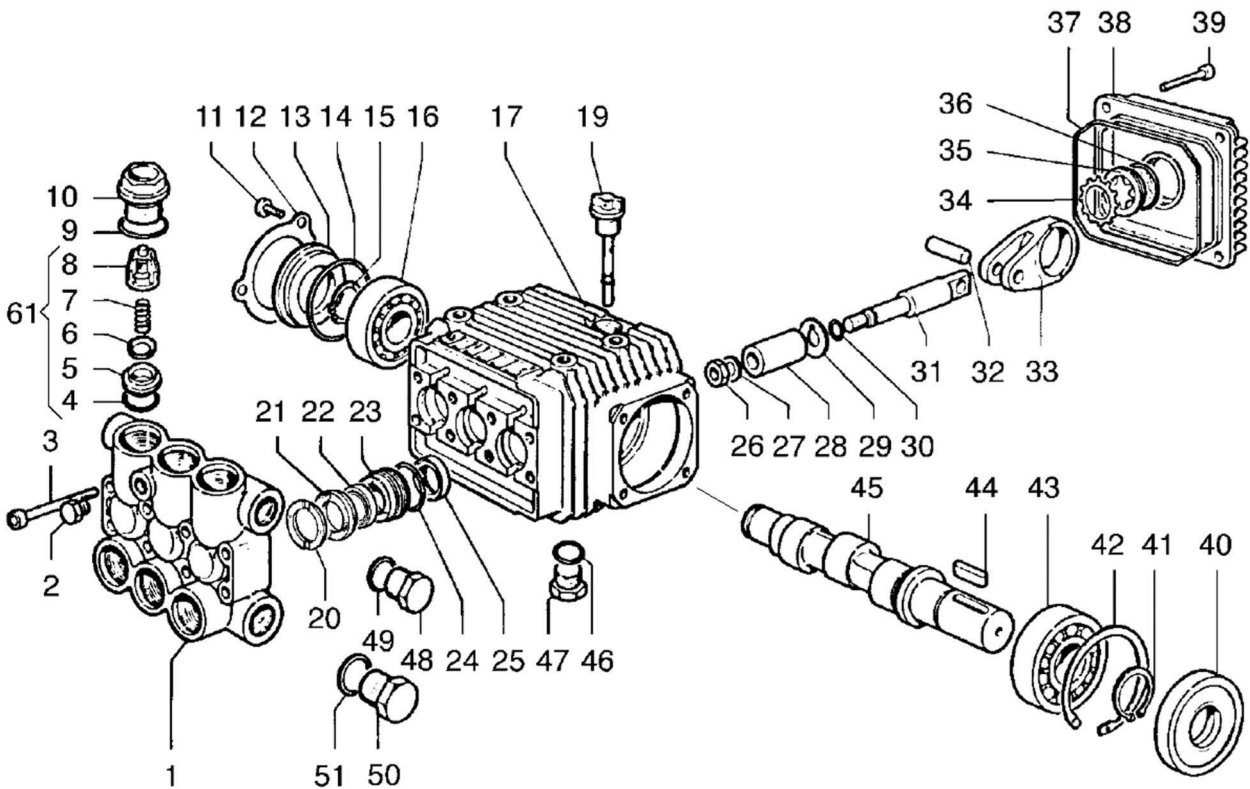


図番	コード	品名	数量	キット内容	キット	LOT	備考	価格表	納期
1	CM3218010600	(SZ@)マニホールド φ15AL (LWS2010S)	1				LWS2015S (AL)	○	D
	CM3218010800	(SX@)マニホールド φ15BS (LWS2010S)	1				LWS2015S (BS)	○	D
2	BBHP01C	黄銅六角埋栓G1/8M	1				CM3202001800	○	A
3	BBCS06055Z	六角穴付ボルト CS M6×55Z	8					○	A
4	B471115	OR 2.62×17.12 AS115	6					○	A
5	CM3009008700	(MSZ)ハルブシート	6					-	F
6	CM3604001700	(MSZ)ハルブ	6					-	F
7	CM1802017700	(MSZ)ハルブスプリング	6					-	F
8	CM1205002500	(SZ@)ハルブケーシング (FW)	6					○	D
9	B471117	OR 2.62×20.29 AS117	6					○	A
10	CM3202031200	ハルブブラク (FWS, FWS2)	6				六角22mm ID:CM32020155	○	A
11	BBCS05010Z	六角穴付ボルト CS M5×10Z	3					○	A
12	CM1004001200	ベアリングフランジ (LWS)	1					○	A
13	CM0402036000	サイドオイルサイトグラス (LW)	1					○	A
14	B471224	OR 3.53×44.04 AS224	1					○	A
15	CM3019001100	C形止輪20 (軸用)	1					○	A
16	BGB6304	(S)ボールベアリング 20×52×15 6304	1				旧:B480555	○	C
17	CM0403012800	(SZ)クランクケース (LW) 廃番予定	1				廃番	-	F
	CM0403054000A	(SX@)クランクケース (LW)	1					○	D
※No.17クランクケース交換時はNo.39 CSセルフタッピングボルト M6×20とNo.46 OR 2.62×13.95を同時交換をお願いします。									
19	CM3200005100	オイルゲージ (LW/FW)	1					○	A
20	CM0009019600	ヘッドリング φ15 (LWS2)	3					○	A
21	CM1241002400	Vパッキン φ15 (LW)	3				旧:CM1241006500	○	A
22	CM1241003000	低圧パッキン φ15 (LW)	3					○	A
23	CM0009019800	パッキンリテーナー φ15 (LW)	3					○	A
24	B471023	OR 1.78×26.7 AS023	3					○	A
25	B480006	オイルシール AD 15×24×5	3					○	A
26	CM0600004800	フランジヤ留めナット (LW)	3					○	A
27	CM2811008000	ワッシャー 8.2×14×1.5 (LW)	3					○	A
28	CM0202002000	(SX@)セラミックフランジヤ φ15 (LW)	3					○	D

ポンプ LWS2015S (AL) , LWS2015S (BS)

図番	コード	品名	数量	キット内容	キット	LOT	備考	価格表	納期
29	CM2812003800	ワッシャー(LW)	3					○	A
30	B471010	OR 1.78×6.07 AS010	3					○	A
31	CM2409004400	プランジヤーロッド(LW)	3					○	A
32	CM3011001400	コネクティングロッドピン(LW)	3					○	A
33	CM0205004800	(MSZ)コネクティングロッド	3					-	F
34	CM3019003300	歯付止輪φ18(LW)	1					○	A
35	CM3201002600	オイルサイトグラス(LW, FW)	1				旧:CM3201001200:CM3201001000	○	A
36	B471021	OR 1.78×23.51 AS021	1					○	A
37	B471154	OR 2.62×94.93 AS154	1					○	A
38	CM0402014200	(SX@)クランクケースカバー(LW)	1					○	D
39	BBCS06025Z	六角穴付ボルトCS M6×25Z	4					○	A
	CM3625006200	(SX@)セルフタッピングボルトCS M6×20	4					○	D
40	B480060	オイルシールAD 25×62×10	1					○	A
41	BBSRT25	(SX)スナップリングSTW-25(軸用)	1				CM3019000600	○	E
42	BBSRT62	(SX)スナップリングRTW-62(穴用)	1				CM3020001200	○	E
43	BGB6305	(S@)ボールベアリング25×62×17 6305	1				B480560	○	C
44	F160233	(SX@)キー8×7×25	1				CM1602004500	○	D
45	CM0001033300	(MSZ)クランクシャフトφ24	1					-	F
46	B470355	OR 2.0×14.0	1				CM0403012800用	○	A
	B471113	OR 2.62×13.95 AS113	1				CM0403054000A用	○	A
47	CM3200000700	黄銅ブラグ3/8(LWS, FWS, FWS2, FWD, TW, SWS, Gemini)	1					○	A
48	CM3200000700	黄銅ブラグ3/8(LWS, FWS, FWS2, FWD, TW, SWS, Gemini)	1					○	A
49	BBPWC03	銅ワッシャー-3/8	1				BBPW03C	○	A
50	BBHP04C	黄銅六角埋栓G1/2M	1				CM3202001500	○	A
51	BBPWC04	銅ワッシャー-1/2	1				BBPW04C	○	A
61	CM1220003000	バルブ Assy (OR付) (LW/FW)	6					○	A

ポンプ LWS3010S

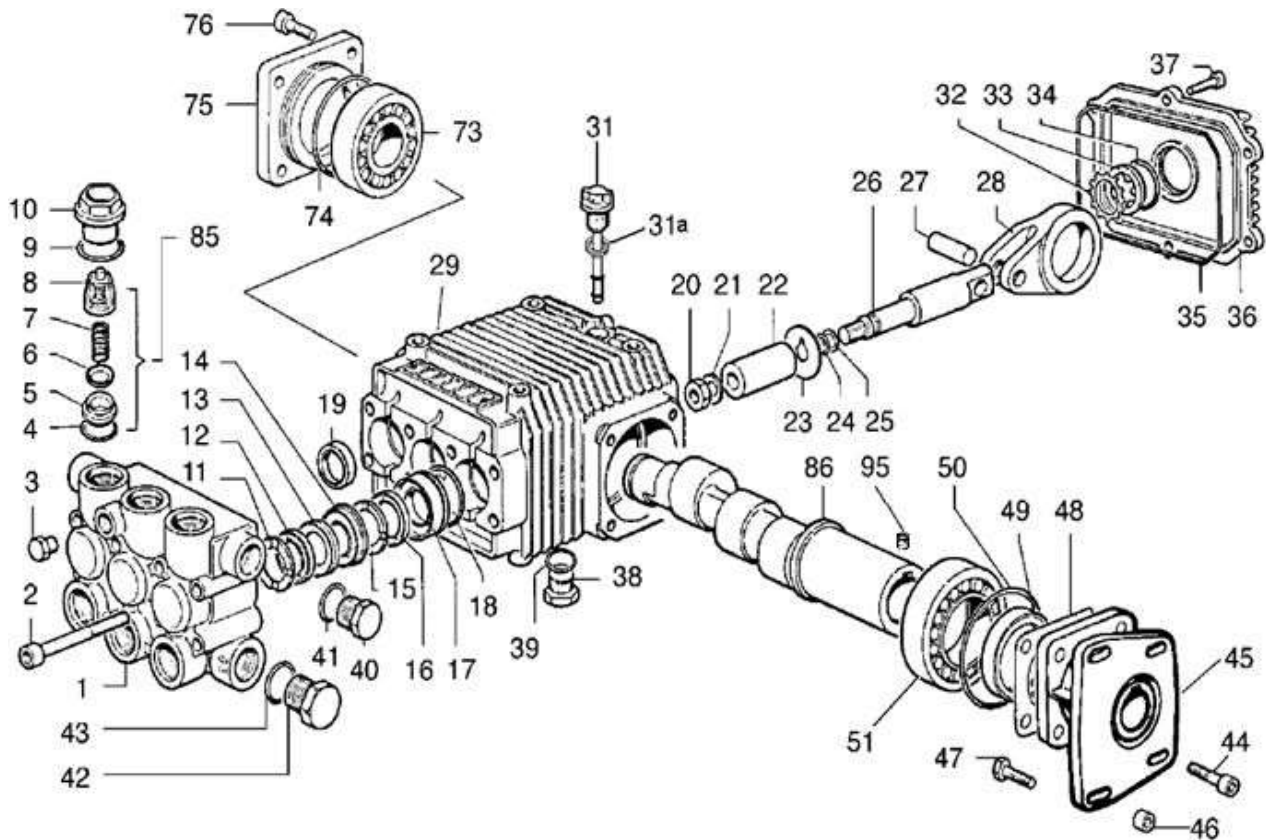


図番	コード	品名	数量	キット内容	キット	LOT	備考	価格表	納期
ASSY	CM6301040400	ポンプ LWS3010S (ALヘッド) (24-8) (7MPa, 12.2L/1750)						-	F
1	CM3218010500	マニホールド φ18AL (LWS3010S)	1				後継 CM3218031800	○	A
	CM3218031800	マニホールド φ18BS (LWS)	1					○	A
2	BBHP01C	黄銅六角埋栓G1/8M	1				CM3202001800	○	A
3	BBCS06055Z	六角穴付ボルト GS M6×55Z	8					○	A
4	B471115	OR 2.62×17.12 AS115	6					○	A
5	CM3009008700	(SZ)パルプシート	6					-	F
6	CM3604001700	(SZ)パルプ	6					-	F
7	CM1802017700	(SZ)パルプスプリング	6					-	F
8	CM1205002500	(S10)パルプケーシング (FW)	6					○	C
9	B471117	OR 2.62×20.29 AS117	6					○	A
10	CM3202031200	パルプフラグ (FWS, FWS2)	6				六角22mm旧:CM3202015500	○	A
11	BBCS05010Z	六角穴付ボルト GS M5×10Z	3					○	A
12	CM1004001200	ベアリングフランジ (LWS)	1					○	A
13	CM0402036000	サイドオイルサイトグラス (LW)	1					○	A
14	B471224	OR 3.53×44.04 AS224	1					○	A
15	CM3019001100	C形止輪20 (軸用)	1					○	A
16	BGB6304	(S@)ボールベアリング 20×52×15 6304	1				旧:B480555	○	C
17	CM0403012800	クランクケース (LW) 廃番予定	1				廃番	-	F
	CM0403054000A	クランクケース (LW)	1					○	A
※No.17クランクケース交換時はNo.39 CSセルフタッピングボルト M6×20とNo.46 OR 2.62×13.95を同時交換お願いします。									
19	CM3200005100	オイルゲージ (LW/FW)	1					○	A
20	CM0009019300	ヘッドリング φ18 (LW, 新FW, FWS2)	3	○				○	A
21	CM1241002200	Vパッキン φ18 (LW, 新FW, FWS2)	3	○			旧:CM1241003500:CM1241017000	○	A
22	CM1241002800	低圧パッキン φ18 (LW)	3	○				○	A
23	CM0009019700	パッキンリテーナー φ18 (LW)	3					○	A
24	B471023	OR 1.78×26.7 AS023	3	○				○	A
25	B480006	オイルシール AD 15×24×5	3					○	A
26	CM0600004800	フランジヤ留めナット (LW)	3					○	A
27	CM2811008000	ワッシャー 8.2×14×1.5 (LW)	3					○	A
28	CM0202001800	セラミックフランジヤ φ18 (LW)	3					○	A

ポンプ LWS3010S

図番	コード	品名	数量	キット内容	キット	LOT	備 考	価格表	納期
29	CM2812003800	ワッシャー(LW)	3					○	A
30	B471010	OR 1.78×6.07 AS010	3					○	A
31	CM2409004400	フランジヤ-ロッド(LW)	3					○	A
32	CM3011001400	コネクティングロッドピン(LW)	3					○	A
33	CM0205004800	(SZ)コネクティングロッド	3					-	F
34	CM3019003300	歯付止輪φ18(LW)	1					○	A
35	CM3201002600	オイルサイトグラス(LW, FW)	1				ID:CM3201001200:CM3201001000	○	A
36	B471021	OR 1.78×23.51 AS021	1					○	A
37	B471155	OR 2.62×101.27 AS155	1					○	A
38	CM0402014200	(SX@)クランクケースカバー(LW)	1					-	D
39	BBCS06025Z	六角穴付ボルトCS M6×25Z	4					○	A
	CM3625006200	セルフタッピングボルトCS M6×20	4					○	A
40	B480060	オイルシールAD 25×62×10	1					○	A
41	BBSRT25	(SX)スナップリング STW-25(軸用)	1				CM3019000600	-	E
42	BBSRT62	(SX)スナップリング RTW-62(穴用)	1				CM3020001200	-	E
43	BGB6305	(S@)ボールアリング 25×62×17 6305	1				B480560	○	C
44	F160233	(SY@)キー 8×7×25	1				CM1602004500	-	D
45	CM0001033300	(SZ)クランクシャフトφ24	1					-	F
46	B470355	OR 2.0×14.0	1				CM0403012800用	○	A
	B471113	OR 2.62×13.95 AS113	1				CM0403054000A用	○	A
47	CM3200000700	黄銅ブラグ 3/8(LWS, FWS, FWS2, FWD, TW, SWS, Gemini)	1					○	A
48	CM3200000700	黄銅ブラグ 3/8(LWS, FWS, FWS2, FWD, TW, SWS, Gemini)	1					○	A
49	BBPWC03	銅ワッシャー-3/8	1				BBPW03C	○	A
50	BBHP04C	黄銅六角埋栓G1/2M	1				CM3202001500	○	A
51	BBPWC04	銅ワッシャー-1/2	1				BBPW04C	○	A
61	CM1220003000	バルブ Assy (OR付) (LW/FW)	6					○	A
KIT	CM5019003700	高圧シールキットφ18(LWS)	1		○			○	A

ポンプ FWS3530G, FWS4030G (廃番)



同型式ポンプで生産ロットにより低圧Vパッキンまわりが変更になっています。

No.16の低圧パッキンの外径で新旧の判別をしてください。

●旧型 外径32.5mm (No.12の高圧Vパッキンと同じ大きさ)

●新型 外径29.0mm (No.12の高圧Vパッキンより小さい)

外観から判断することは出来ません。

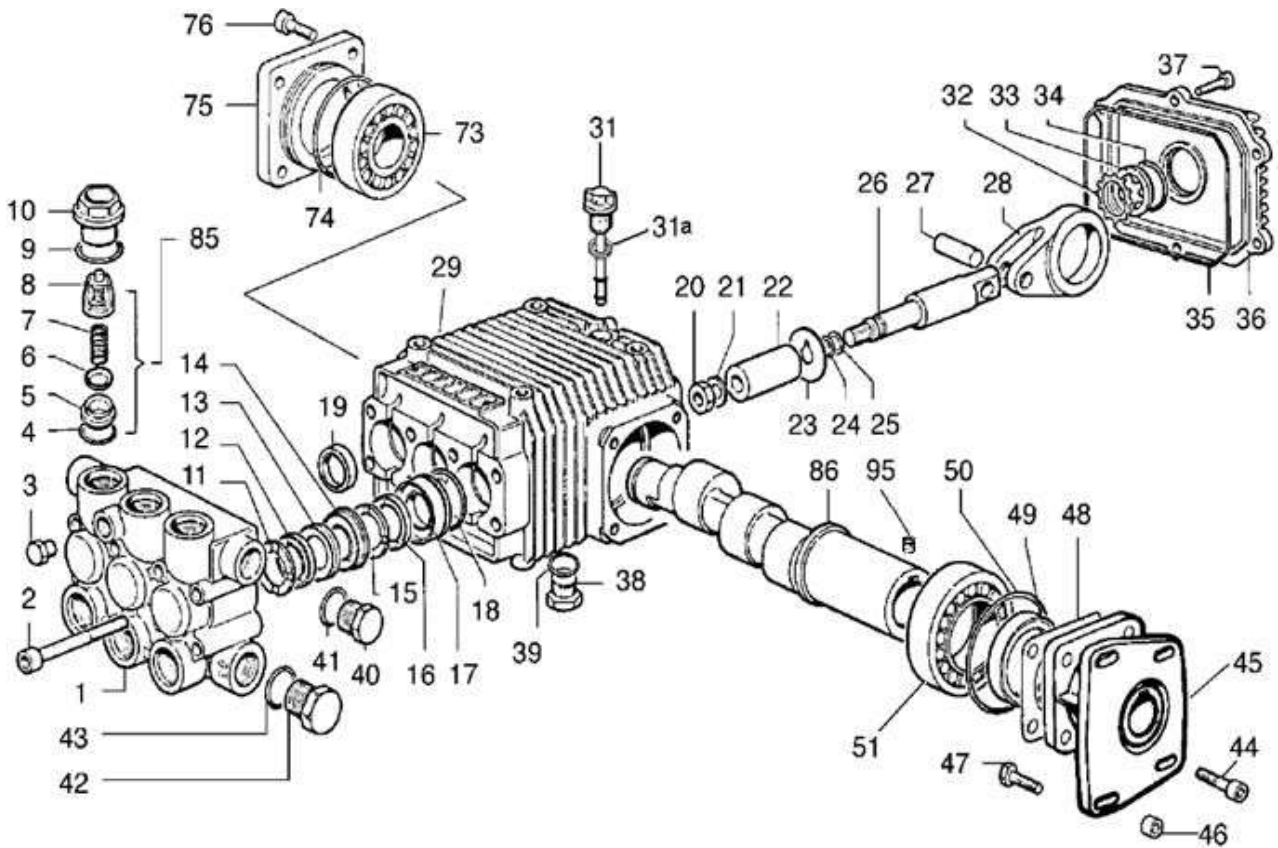
判別出来ないときはNo.15a、16a、17aをセットで交換すれば新旧どちらにも合います。

図番	コード	品名	数量	キット内容	キット	LOT	備考	価格表	納期
ASSY	CM6401071000	(SZ)ポンプ FWS3530G HONDA			9			-	F
ASSY	CM6401070900	(SZ)ポンプ FWS3530G ROBIN						-	F
ASSY	CM6401090900	(SZ)ポンプ FWS4030G						-	F
ASSY	CM6401091300	(SZ)ポンプ FWS4030G ROBIN						-	F
1	CM3218031500	マニホールド φ18 (FW)	1					○	A
2	BBCS08070Z	(SX@)六角穴付ボルト CS M8×70Z	8				CM3609003900	○	D
3	BBHP02C	黄銅六角埋栓G1/4M	1				CM3202011200	○	A
4	B471115	OR 2.62×17.12 AS115	6					○	A
5	CM3009008700	(MSZ)バルブシート	6					-	F
6	CM3604001700	(MSZ)バルブ	6					-	F
7	CM1802017700	(MSZ)バルブスプリング	6					-	F
8	CM1205002500	(SZ@)バルブケージ (FW)	6					○	D
9	B471117	OR 2.62×20.29 AS117	6					○	A
10	CM3202031200	バルブプラク (FWS, FWS2)	6				旧: CM3202015500	○	A
11	CM0009019900	ヘッドリング φ18 (IFFW, FWS2)	3	○●				○	A
12	CM1241002600	Vパッキン φ18 (IFFW, FWS2)	3	○●				○	A
13	CM0009010000	パッキンサポート φ18 (FW, FWS2)	3	○●				○	A
14	CM0009020000	インターミティエイトリング φ18 (FW)	3					○	A
15	CM0009019900	ヘッドリング φ18 (IFFW, FWS2)	3	○				○	A
15a	CM0009019300	ヘッドリング φ18 (LW, 新FW, FWS2)	3	●			15と互換無。15a~17aキットで使用可	○	A
16	CM1241002600	Vパッキン φ18 (IFFW, FWS2)	3	○				○	A
16a	CM1241002200	Vパッキン φ18 (LW, 新FW, FWS2)	3	●			16と互換無。15a~17aキットで使用可	○	A
17	CM0009010200	パッキンリテーナー φ18 (IFFW)	3					○	A
17a	CM0009075700	パッキンリテーナー φ18 (新FW, FWS2)	3				17と互換無。15a~17aキットで使用可	○	A

ポンプ FWS3530G, FWS4030G (廃番)

図番	コード	品名	数量	キット内容	キット	LOT	備考	価格表	納期
18	B471026	OR 1.78×31.47 AS026	3	○●				○	A
19	B480029	オイルシール AD 20×30×5	3					○	A
20	CM0600005400	フランジヤ留めナット(FW, TW55)	3					○	A
21	CM2811008200	銅ワッシャー-8.4X16X1.5(FWS, TW55)	3					○	A
22	CM0202002200	セラミックフランジヤφ18(FW)	3					○	A
23	CM2812009400	ワッシャー(TW55)	3				旧:CM2812004200	○	A
24	B471011	OR 1.78×7.66 AS011	3					○	A
25	CM0009017000	BUR(TW55)	3					○	A
26	CM2409004800	フランジヤロッド(FW)	3					○	A
27	CM3011001600	コネクティングロッドピン(FW)	3					○	A
28	CM0205004400	コネクティングロッド(FW)	3					○	A
29	CM0403013000	(SX@)クランクケース(FWS, FWD)	1					○	D
31	CM3200005100	オイルゲージ(LW/FW)	1					○	A
31a	B471113	OR 2.62×13.95 AS113	1				旧:LE060302	○	A
32	CM3019003300	歯付止輪φ18(LW)	1					○	A
33	CM3201002600	オイルサイトグラス(LW, FW)	1				旧:CM3201001200:CM3201001000	○	A
34	B471021	OR 1.78×23.51 AS021	1					○	A
35	B471156	(S)OR 2.62×107.62 AS156	1					○	C
36	CM0402016900	(SX@)クランクケースカバー(FW)	1					○	D
37	BBCS05020Z	(SX)六角穴付ボルトCS M5×20Z	6				CM3609003000	○	E
38	CM3200000700	黄銅プラグ3/8(LWS, FWS, FWS2, FWD, TW, SWS, Gemini)	1					○	A
39	B471015	OR 1.78×14.00 AS015	1					○	A
41	BBPWC03	銅ワッシャー-3/8	1					○	A
42	iN98217600	プラグ G1/2	1				CM3202001500	○	A
43	BBPWC04	銅ワッシャー-1/2	1				CM2811008600	○	A
44	BBCS08022Z	(SX)六角穴付ボルトCS M8×22Z	4				CM3609005800	○	E
45	CM3016002200	(SX@)エンジン取付フランジ(FWS)(GM391, GB400, GX240, 270, 340)	1				GM391L, GB400L	○	D
45a	CM3016003700	(SX@)エンジン取付フランジ(FWS)(GM291, GB290, 300, EH25, EH34)	1				GM291L, GB290L, EH25, EH34	○	D
46	CM0601027000	スパーサーφ18×9×4.8	2					○	A
47	BBHBP08025Z	(X)六角ボルトHB M8×25Z(アッセットP3)	2					○	E
47a	BBHBP08030Z	(X)六角ボルトHB M8×30Z(アッセットP3)	2					○	E
48	CM0601021000	シム 0.05mm(FW)	1					○	A
48a	CM0601021200	シム 0.10mm(FW)	1					○	A
48b	CM0601021400	(SX@)シム 0.19mm(FW)	1					○	D
48c	CM0601021600	(SX@)シム 0.25mm(FW)	1					○	D
<p>ポンプごとの寸法個体差を調整するための部品で、個々に使用されている厚さ、枚数が異なります。</p> <p>機械やポンプのシリアルNo.で管理されていませんので、元々付いているシムの厚さ、枚数をご確認ください。</p>									
49	B480105	オイルシール TC 40×52×8	1				AE2343E0	○	A
50	B471037	OR 1.78×63.22 AS037	1					○	A
51	BGT4T32008	(S)テーパーアリング40×68×19 4T-32008	1				旧:B480540	○	C
73	BGT4T30305	(S)テーパーアリング25×62×18.25 4T-30305	1				旧:B480520	○	C
74	B471035	(S)OR 1.78×56.87 AS035	1					○	C
75	CM0402017100	(SX@)アリングフランジ(FWS)	1					○	D
76	BBCS06020Z	六角穴付ボルトCS M6×20Z	4				CM3609003200	○	A
85	CM1220003000	ハルブAssy(OR付)(LW/FW)	6					○	A
86	CM0001044300	(SX@)クランクシャフト(FWS3530)	1				FWS3530G	○	D
86a	CM0001044200	(SZ)クランクシャフト FWS4030	1				FWS4030G	-	F
95	BBHS06006	(SX@)止めネジ HS 6×6 クボミ	1					○	D
a	CM5019003800	シールキットφ18(FW)	1		○			○	A
b	CM5019021800	シールキットφ18(FWS2)	1		●			○	A

ポンプ FWS5030G (廃番)

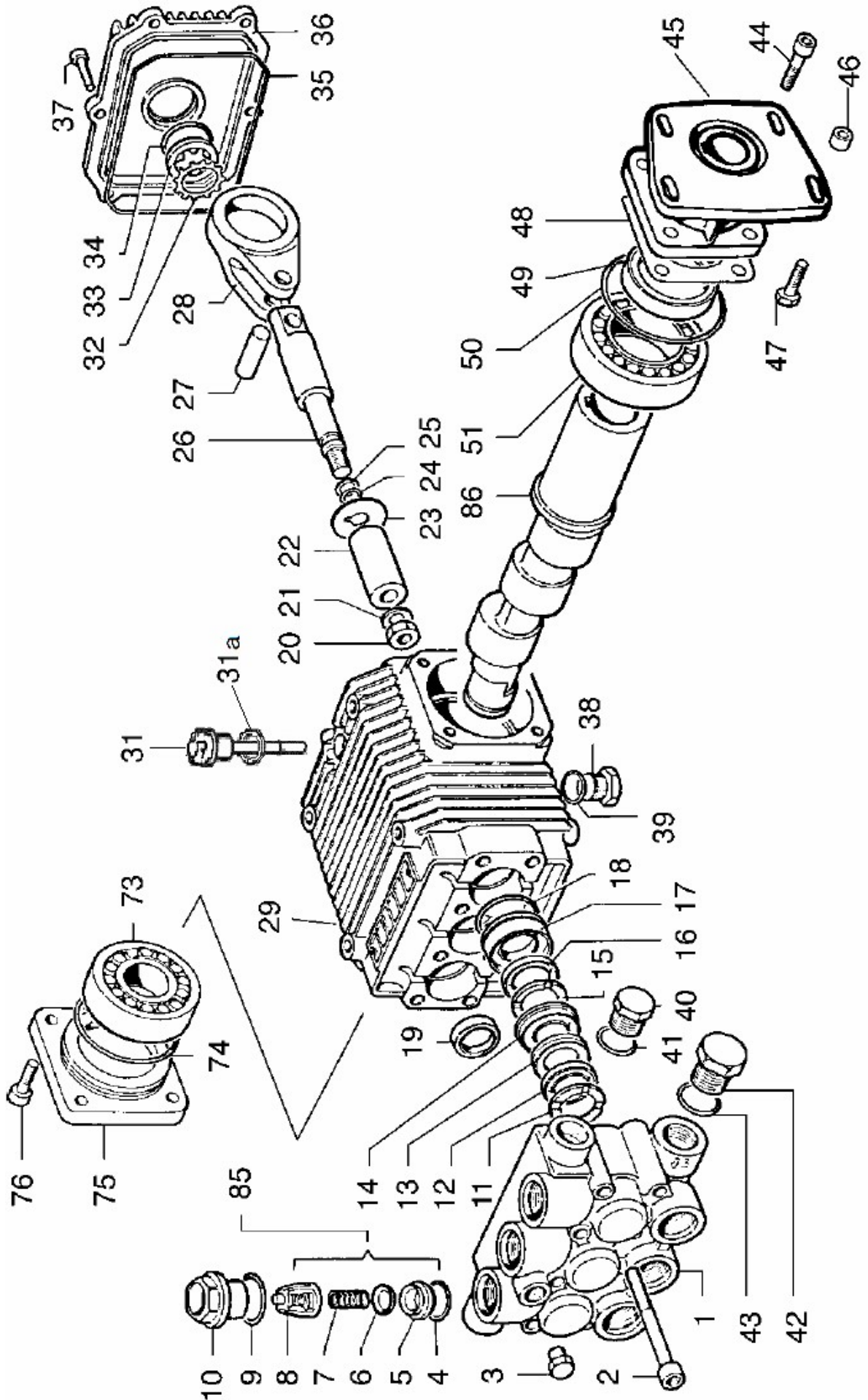


図番	コード	品名	数量	キット内容	キット	LOT	備考	価格表	納期
ASSY	CM6401220300	(SZ)ポンプ FWS5030G HONDA						-	F
1	CM3218031600A	(X)マニホールド φ20 (FW)	1				旧: CM3218031600	-	E
2	BBCS08070Z	(SX@)六角穴付ボルト CS M8×70Z	8				C3609003900	○	D
3	BBHP02C	黄銅六角埋栓G1/4M	1				CM3202011200	○	A
4	B471115	OR 2.62×17.12 AS115	6					○	A
5	CM3009008700	(MSZ)パルプシート	6					-	F
6	CM3604001700	(MSZ)パルプ	6					-	F
7	CM1802017700	(MSZ)パルプスプリング	6					-	F
8	CM1205002500	(SZ@)パルプケーシング (FW)	6					○	D
9	B471117	OR 2.62×20.29 AS117	6					○	A
10	CM3202031200	パルプブラケット (FWS, FWS2)	6				六角22mm旧: CM3202015500	○	A
11	CM0009010800	ヘッドリング φ20 (FW)	3	○				○	A
12	CM1241003200	Vパッキン φ20 (FW)	3	○				○	A
13	CM0009010400	パッキンサポート φ20 (FW)	3	○				○	A
14	CM0009011400	インターミディエイトリング φ20 (FW, FWS2)	3					○	A
15	CM0009010800	ヘッドリング φ20 (FW)	3	○				○	A
16	CM1241003200	Vパッキン φ20 (FW)	3	○				○	A
17	CM0009010600	パッキンリテーナー φ20 (FW)	3					○	A
18	B471026	OR 1.78×31.47 AS026	3	○				○	A
19	B480029	オイルシール AD 20×30×5	3					○	A
20	CM0600005400	フランジヤ留めナット (FW, TW55)	3					○	A
21	CM2811008200	銅ワッシャー-8.4X16X1.5 (FWS, TW55)	3					○	A
22	CM0202002400	セラミックフランジヤ φ20 (FW)	3					○	A
23	CM2812004200	(SZ)ワッシャー 廃番	3					-	F
24	B471011	OR 1.78×7.66 AS011	3					○	A
25	CM0009017000	BUR (TW55)	3					○	A
26	CM2409004800	フランジヤロッド (FW)	3					○	A
27	CM3011001600	コネクティングロッドピン (FW)	3					○	A
28	CM0205004400	コネクティングロッド (FW)	3					○	A
29	CM0403013000	(SX@)クランクケース (FWS, FWD)	1					○	D

ポンプ FWS5030G (廃番)

図番	コード	品名	数量	キット内容	キット	LOT	備考	価格表	納期
31	CM3200005100	オイルゲージ (LW/FW)	1					○	A
31a	B471113	OR 2.62×13.95 AS113	1				旧:LE060302	○	A
32	CM3019003300	歯付止輪φ18(LW)	1					○	A
33	CM3201002600	オイルサイトグラス(LW, FW)	1				旧: C3201001200:G3201001000	○	A
34	B471021	OR 1.78×23.51 AS021	1					○	A
35	B471156	(S)OR 2.62×107.62 AS156	1					○	C
36	CM0402016900	(SX@)クランクケースカバー(FW)	1					○	D
37	BBCS05020Z	(SX)六角穴付ボルト CS M5×20Z	6				C3609003000	○	E
38	CM3200000700	黄銅ブラグ3/8(LWS, FWS, FWS2, FWD, TW, SWS, Gemini)	1					○	A
39	B471015	OR 1.78×14.00 AS015	1					○	A
44	BBCS08022Z	(SX)六角穴付ボルト CS M8×22Z	4				C3609005800	○	E
45	CM3016002200	(SX@)エンジン取付フランジ(FWS)(GM391, GB400, GX240, 270, 340)	1				GM391L, GB400L	○	D
	CM3016003700	(SX@)エンジン取付フランジ(FWS)(GM291, GB290, 300, EH25, EH34)	1				GM291L, GB290L, EH25, EH34	○	D
46	CM0601027000	スパーサーφ18×9×4.8	2					○	A
47	BBHBP08025Z	(X)六角ボルト HB M8×25Z(77°セットP3)	2					○	E
47a	BBHBP08030Z	(X)六角ボルト HB M8×30Z(77°セットP3)	2					○	E
48	CM0601021000	シム 0.05mm(FW)	1					○	A
	CM0601021200	シム 0.10mm(FW)	1					○	A
	CM0601021400	(SX@)シム 0.19mm(FW)	1					○	D
	CM0601021600	(SX@)シム 0.25mm(FW)	1					○	D
ポンプごとの寸法個体差を調整するための部品で、個々に使用されている厚さ、枚数が異なります。 機械やポンプのシリアルNo.で管理されていないので、元々付いているシムの厚さ、枚数をご確認ください。									
49	B480105	オイルシール TC 40×52×8	1				AE2343E0	○	A
50	B471037	OR 1.78×63.22 AS037	1					○	A
51	BGT4T32008	(S)テーパーベアリング40×68×19 4T-32008	1				旧:B480540	○	C
73	BGT4T30305	(S)テーパーベアリング25×62×18.25 4T-30305	1				旧:B480520	○	C
74	B471035	(S)OR 1.78×56.87 AS035	1					○	C
75	CM0402017100	(SX@)ベアリングフランジ(FWS)	1					○	D
76	BBCS06020Z	六角穴付ボルト CS M6×20Z	4				C3609003200	○	A
85	CM1220003000	バルブ Assy(OR付)(LW/FW)	6					○	A
86	CM0001044200	(SZ)クランクシャフト FWS4030	1					-	F
95	BBHS06006	(SX@)止めネジ HS 6×6 クロミ	1					○	D
	CM5019003900	シールキットφ20(FWS2)	1		○			○	A

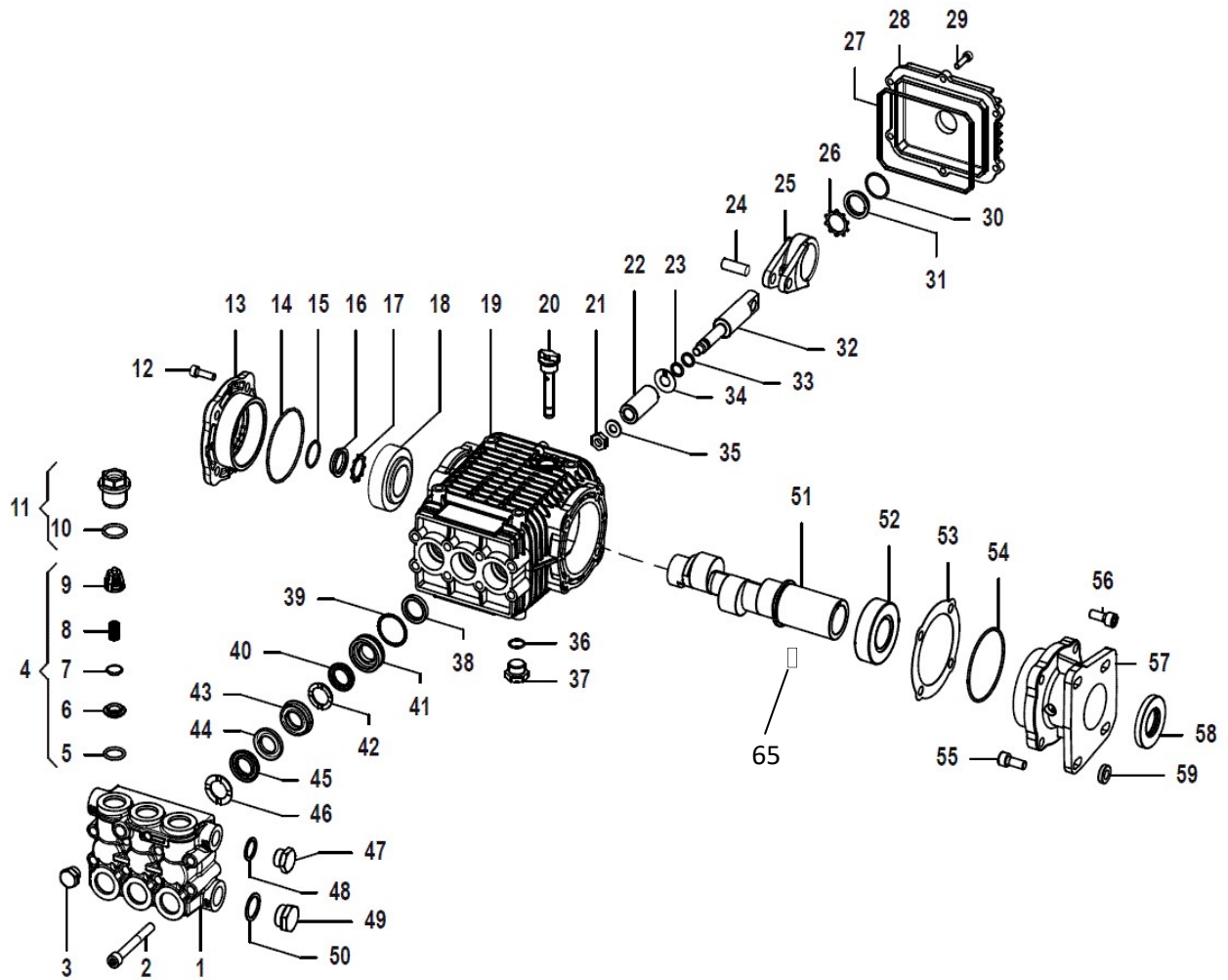
ポンプ FWD5513G (廃番)



ポンプ FWD5513G (廃番)

図番	コード	品名	数量	キット内容	キット	LOT	備 考	価格表	納期
ASSY		-						-	-
1	CM3218031500	マニホールド φ18 (FW)	1					○	A
2	BBCS08070Z	(SX@)六角穴付ボルト CS M8×70Z	8				C3609003900	○	D
3	BBHP02C	黄銅六角埋栓G1/4M	1				CM3202011200	○	A
4	B471115	OR 2.62×17.12 AS115	6					○	A
5	CM3009008700	(MSZ)バルブシート	6					-	F
6	CM3604001700	(MSZ)バルブ	6					-	F
7	CM1802017700	(MSZ)バルブスプリング	6					-	F
8	CM1205002500	(SZ@)バルブケーシング (FW)	6					○	D
9	B471117	OR 2.62×20.29 AS117	6					○	A
10	CM3202031200	バルブブラケット (FWS, FWS2)	6				旧: C3202015500	○	A
11	CM0009019900	ヘッドリング φ18 (旧FW, FWS2)	3	○				○	A
12	CM1241002600	Vパッキン φ18 (旧FW, FWS2)	3	○				○	A
13	CM0009010000	パッキンサポート φ18 (FW, FWS2)	3	○				○	A
14	CM0009020000	インターミディエイトリング φ18 (FW)	3					○	A
15	CM0009019900	ヘッドリング φ18 (旧FW, FWS2)	3	○				○	A
16	CM1241002600	Vパッキン φ18 (旧FW, FWS2)	3	○				○	A
17	CM0009010200	パッキンリテーナー φ18 (旧FW)	3					○	A
18	B471026	OR 1.78×31.47 AS026	3	○				○	A
19	B480029	オイルシール AD 20×30×5	3					○	A
20	CM0600005400	ブラケット留めナット (FW, TW55)	3					○	A
21	CM2811008200	銅ワッシャー-8.4X16X1.5 (FWS, TW55)	3					○	A
22	CM0202002200	セラミックランジヤ φ18 (FW)	3					○	A
23	CM2812004200	(SZ)ワッシャー 廃番	3					-	F
24	B471011	OR 1.78×7.66 AS011	3					○	A
25	CM0009017000	BUR (TW55)	3					○	A
26	CM2409004800	ブラケットロッド (FW)	3					○	A
27	CM3011001600	コネクティングロッドピン (FW)	3					○	A
28	CM0205004400	コネクティングロッド (FW)	3					○	A
29	CM0403013000	(SX@)クランクケース (FWS, FWD)	1					○	D
31	CM3200005100	オイルゲージ (LW/FW)	1					○	A
31a	B471113	OR 2.62×13.95 AS113	1				旧: LE060302	○	A
32	CM3019003300	歯付止輪 φ18 (LW)	1					○	A
33	CM3201002600	オイルサイトグラス (LW, FW)	1				旧: C3201001200: C3201001000	○	A
34	B471021	OR 1.78×23.51 AS021	1					○	A
35	B471156	(S)OR 2.62×107.62 AS156	1					○	C
36	CM0402016900	(SX@)クランクケースカバー (FW)	1					○	D
37	BBCS05020Z	(SX)六角穴付ボルト CS M5×20Z	6				C3609003000	○	E
38	CM3200000700	黄銅ブラケット 3/8 (LWS, FWS, FWS2, FWD, TW, SWS, Gemini)	1					○	A
39	B471015	OR 1.78×14.00 AS015	1					○	A
44	BBCS08022Z	(SX)六角穴付ボルト CS M8×22Z	4				C3609005800	○	E
45	CM3016001300	(SX@)エンジン取付フランジ (FWD) (EH25D)	1					○	D
46	CM0601027000	スプーラー φ18×9×4.8	2					○	A
47	BBHP08025Z	(X)六角ボルト HB M8×25Z (アットP3)	2					○	E
47a	BBHP08030Z	(X)六角ボルト HB M8×30Z (アットP3)	2					○	E
48	CM0601021000	シム 0.05mm (FW)	1					○	A
48a	CM0601021200	シム 0.10mm (FW)	1					○	A
48b	CM0601021400	(SX@)シム 0.19mm (FW)	1					○	D
48c	CM0601021600	(SX@)シム 0.25mm (FW)	1					○	D
<p>ポンプごとの寸法個体差を調整するための部品で、個々に使用されている厚さ、枚数が異なります。 機械やポンプのシリアルNo.で管理されていないので、元々付いているシムの厚さ、枚数をご確認ください。</p>									
49	B480105	オイルシール TC 40×52×8	1				AE2343E0	○	A
50	B471037	OR 1.78×63.22 AS037	1					○	A
51	BGT4T32008	(S)テーパーヘッドリング 40×68×19 4T-32008	1				旧: B480540	○	C
73	BGT4T30305	(S)テーパーヘッドリング 25×62×18.25 4T-30305	1				旧: B480520	○	C
74	B471035	(S)OR 1.78×56.87 AS035	1					○	C
75	CM0402017100	(SX@)ヘッドリングフランジ (FWS)	1					○	D
76	BBCS06020Z	六角穴付ボルト CS M6×20Z	4				C3609003200	○	A
85	CM1220003000	バルブ Assy (OR付) (LW/FW)	6					○	A
86	CM0001035100	(SX@)クランクシャフト (FWD5513)	1					○	D
a	CM5019003800	シールキット φ18 (FW)	1		○			○	A

ポンプ FWS2 - 3530G, 4030G, 5030G

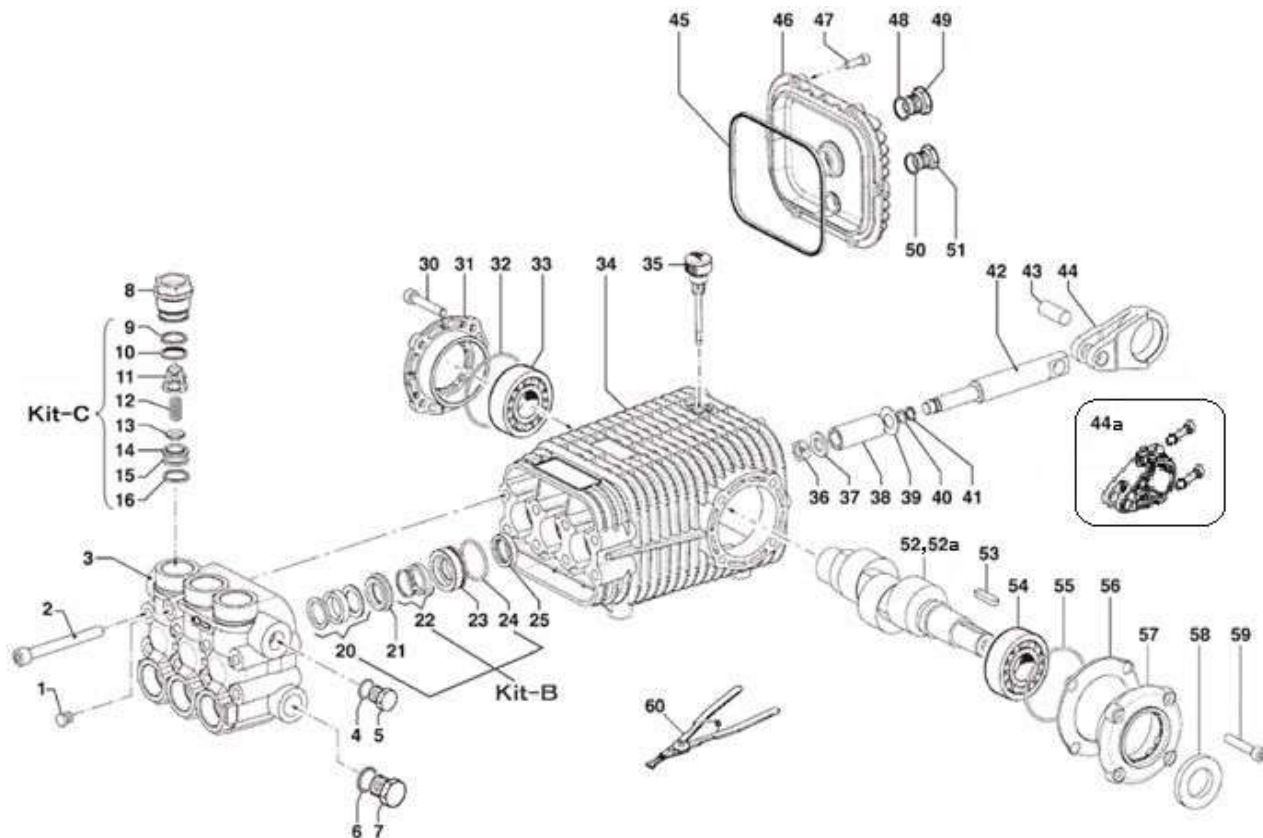


図番	コード	品名	数量	キット内容	キット	LOT	備考	価格表	納期
1	CM3218031500	マニホールド φ18 (FW)	1				FWS2-3530G・4030G	○	A
	CM3218031600A	(X)マニホールド φ20 (FW)	1				FWS2-5030G	-	E
2	CM3609003900	(MSZ)ホルト M8×70	8					-	F
3	CM3200000400	(MSZ)埋栓 1/4	1					-	F
4	CM1220003000	バルブ Assy (OR付) (LW/FW)	6					○	A
5	B471115	OR 2.62×17.12 AS115	6					○	A
6		-	6					-	-
7		-	6					-	-
8		-	6					-	-
9		-	6					-	-
10	B471117	OR 2.62×20.29 AS117	6					○	A
11	CM3202031200	バルブプラグ (FWS, FWS2)	6					○	A
12	CM3609015700	(MSZ)ホルト M8×18	4					-	F
13	CM1009024200	(SX@)ベアリングフランジ (FWS2)	1					○	D
14	B470360	OR 2.0×70.0	1					○	A
15	B471021	OR 1.78×23.51 AS021	1					○	A
16	CM3201002600	オイルサイトグラス (LW, FW)	1					○	A
17	CM3019003300	歯付止輪 φ18 (LW)	1					○	A
18	BGT4T32206	(S@)ベアリング 30×62×21.25 4T-32206	1				旧: B480530	○	C
19	CM0403020500	(MSZ)クランクケース	1					-	F
20	CM3200005100	オイルゲージ (LW/FW)	1					○	A
21	CM0600005400	フランジヤ留めナット (FW, TW55)	3					○	A
22	CM0202002200	セラミックフランジヤ φ18 (FW)	3				FWS2-3530G・4030G	○	A
	CM0202002400	セラミックフランジヤ φ20 (FW)	3				FWS2-5030G	○	A

ポンプ FWS2 - 3530G, 4030G, 5030G

図番	コード	品名	数量	キット内容	キット	LOT	備考	価格表	納期
23	B471011	OR 1.78×7.66 AS011	3					○	A
24	CM3011001600	コネクティング ロット [®] (FW)	3					○	A
25	CM0205004400	コネクティング ロット [®] (FW)	3					○	A
26	CM3019003300	歯付止輪 φ18 (LW)	1					○	A
27	B46G110	(S)OR G110 (3.1×109.4)	1					○	C
28	CM0402016900	(SX@) クランクケースカバー (FW)	1					○	D
29	CM3609003000	(MSZ) ネジ M5×20	6					-	F
30	B471021	OR 1.78×23.51 AS021	1					○	A
31	CM3201002600	オイルサイトグラス (LW, FW)	1					○	A
32	CM2409004800	フランジヤロッド (FW)	3					○	A
33	CM0009017000	BUR (TW55)	3					○	A
34	CM2812009400	ワッシャー (TW55)	3					○	A
35	CM2811008200	銅ワッシャー-8.4X16X1.5 (FWS, TW55)	3					○	A
36	B470355	OR 2.0×14.0	1					○	A
37	CM3200000700	黄銅プラグ 3/8 (LWS, FWS, FWS2, FWD, TW, SWS, Gemini)	1					○	A
38	B480027	オイルシール 20×28×5	3				CM0019012800	○	A
39	B471026	OR 1.78×31.47 AS026	3	○●				○	A
40	CM1241002200	Vパッキン φ18 (LW, 新FW, FWS2)	3	○			FWS2-3530G・4030G	○	A
	CM1241003200	Vパッキン φ20 (FW)	3	●			FWS2-5030G	○	A
41	CM0009075700	パッキンリテーナー φ18 (新FW, FWS2)	3				FWS2-3530G・4030G ID:CM0009021700	○	A
	CM0009010600	パッキンリテーナー φ20 (FW)	3				FWS2-5030G	○	A
42	CM0009019300	ハットリング φ18 (LW, 新FW, FWS2)	3	○			FWS2-3530G・4030G	○	A
	CM0009010800	ハットリング φ20 (FW)	3	●			FWS2-5030G	○	A
43	CM0009020000	インターミディエイトリング φ18 (FW)	3				FWS2-3530G・4030G	○	A
	CM0009011400	インターミディエイトリング φ20 (FW, FWS2)	3				FWS2-5030G	○	A
44	CM0009010000	パッキンサポート φ18 (FW, FWS2)	3	○			FWS2-3530G・4030G	○	A
	CM0009010400	パッキンサポート φ20 (FW)	3	●			FWS2-5030G	○	A
45	CM1241002600	Vパッキン φ18 (旧FW, FWS2)	3	○			FWS2-3530G・4030G	○	A
	CM1241003200	Vパッキン φ20 (FW)	3	●			FWS2-5030G	○	A
46	CM0009019900	ハットリング φ18 (旧FW, FWS2)	3	○			FWS2-3530G・4030G	○	A
	CM0009010800	ハットリング φ20 (FW)	3	●			FWS2-5030G	○	A
47	CM3200000700	黄銅プラグ 3/8 (LWS, FWS, FWS2, FWD, TW, SWS, Gemini)	1					○	A
48	BBPWC03	銅ワッシャー-3/8	1				CM2811008400	○	A
49	iN98217600	プラグ G1/2	1				CM3202001500	○	A
50	BBPWC04	銅ワッシャー-1/2	1				CM2811008600	○	A
51	CM0001068800	(SX) クランクシャフト (FWS)	1				FWS2-3530G	○	E
	CM0001068700	(MSZ) クランクシャフト φ25	1				FWS2-4030G・5030G	-	F
52	BGT4T32008	(S) テーパーリング 40×68×19 4T-32008	1				ID: B480540	○	C
53	CM0601034000	シム 0.05mm (FW2)	1					○	A
	CM0601034100	(SX@) シム 0.10mm (FW2)	1					○	D
	CM0601034200	(SX@) シム 0.19mm (FW2)	1					○	D
	CM0601034300	(SX@) シム 0.25mm (FW2)	1					○	D
ポンプごとの寸法個体差を調整するための部品で、個々に使用されている厚さ、枚数が異なります。 機械やポンプのシリアルNo.で管理されていませんので、元々付いているシムの厚さ、枚数をご確認ください。									
54	B470360	OR 2.0×70.0	1					○	A
55	BBHBP08025Z	(X) 六角ボルト HB M8×25Z (アセットP3)	2					○	E
55a	BBHBP08030Z	(X) 六角ボルト HB M8×30Z (アセットP3)	2					○	E
56	BBCS08022Z	(SX) 六角穴付ボルト CS M8×22Z	4				CM3609005800	○	E
57	CM3016102300	エンジン取付フランジ (FWS2) (GM391, GB400, GX340)	1					○	A
	CM3016102200	(SX) エンジン取付フランジ (FWS2) (GM291, GB290, 300)	1					○	E
58	B480105	オイルシール TC 40×52×8	1				CM0019000700	○	A
59	CM0601027000	スパーサー φ18×9×4.8	2					○	A
65	BBHS06006	(SX@) 止めネジ HS 6×6 クボミ	1					○	D
	CM5019021800	シールキット φ18 (FWS2)	1		○		FWS2-3530G, 4030G	○	A
	CM5019003900	シールキット φ20 (FWS2)	1		●		FWS2-5030G	○	A

ポンプ TW5550S

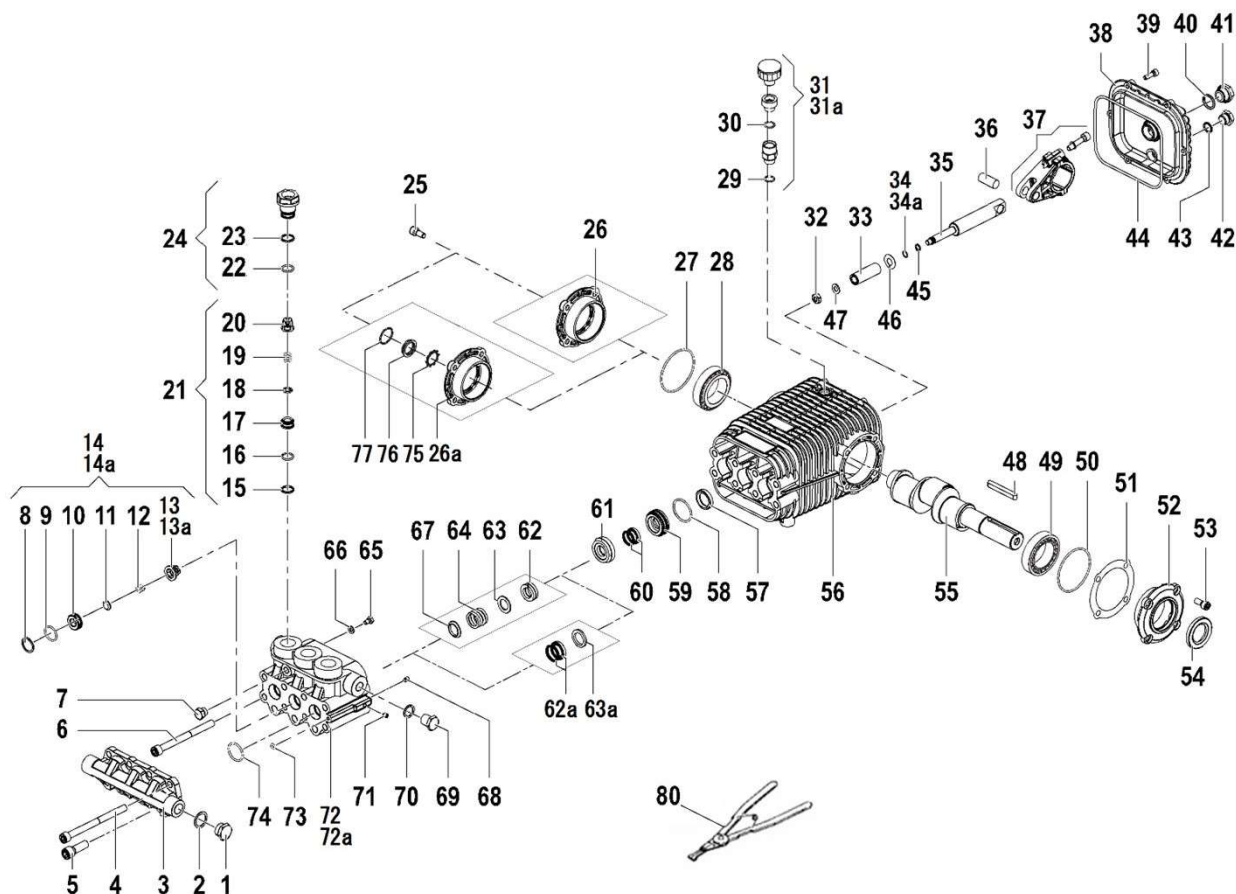


図番	コード	品名	数量	キット内容	キット	LOT	備考	価格表	納期
ASSY	CM6513030000	ポンプ TW5550S (24-8) (右軸) (35MPa, 22L/1400)						○	A
1	BBHP02C	黄銅六角埋栓G1/4M	1				CM3202011200	○	A
2	BBCS10100ZH	(SX)六角穴付ホルト CS M10×100Z (12.9メッキ)	8					○	E
3	CM3218034500	マニホルド (TW5550)	1					○	A
4	BBPWC03	銅ワッシャー-3/8	1				BBPW03C	○	A
5	CM3200000700	黄銅プラグ 3/8 (LWS, FWS, FWS2, FWD, TW, SWS, Gemini)	1					○	A
6	BBPWC04	銅ワッシャー-1/2	1				BBPW04C	○	A
7	CM3202001500	(MSZ)埋栓 1/2	1					-	F
8	CM3202028500A	(X)ハルブプラグ (TW5550)	6				旧:CM3202028500 互換有	-	E
9	CM0009028900	BUR (TW)	6	○				○	A
10	B471114	OR 2.62×15.54 AS114	6	○				○	A
11		-	6	○				-	-
12		-	6	○				-	-
13		-	6	○				-	-
14		-	6	○				-	-
15	B470455	OR 2.62×15.08	6	○				○	A
16	CM0009029900	BUR (TW)	6	○				○	A
20	CM1241007300	高压パッキンセットφ18 (TW5550S)	3	●				○	A
21	CM0009028400	インターミテイエイトリング φ18 (TW5550)	3					○	A
22	CM1241007400	低压パッキンセットφ18 (TW5570)	3	●				○	A
23	CM0009028500B	パッキンリテーナーφ18 (TW55)	3					○	A
24	B470359	OR 2.0×37.0	3	●				○	A
25	B480040	オイルシール SC 22×32×7	3					○	A
30	BBCS0818Z	(MSZ)ホルト CS M8×18	4					-	F
31	CM1009019600	(MSZ)ヘアリングフランジ	1					-	F
32	B470360	OR 2.0×70.0	1					○	A
33	BGT4T33206	(SX@)テーハヘアリング 30×62×25 4T-33206	1				旧:B480532	○	D
34	CM0403015500	(SX@)クランクケース (TW)	1					○	D
35	CM3200007500	オイルゲージ (TW)	1					○	A
36	CM0600005400	フランジヤ留めナット (FW, TW55)	3					○	A
37	CM2811008200	銅ワッシャー-8. 4X16X1.5 (FWS, TW55)	3					○	A

ポンプ TW5550S

図番	コード	品名	数量	キット内容	キット	LOT	備考	価格表	納期
38	CM0202004200	セラミックポンプランジヤφ18(TW5550)	3					○	A
39	CM2812009400	ワッシャー(TW55)	3				旧:CM2812004200	○	A
40	B471011	OR 1.78×7.66 AS011	3					○	A
41	CM0009017000	BUR(TW55)	3					○	A
42	CM2409010900	ポンプランジヤロッド(TW)	3					○	A
43	CM3011002600	コネクティングロッドピン(TW)	3					○	A
44	CM0205007100	(SZ@)コネクティングロッド一体型(TW5550旧)	3				旧 52と対	○	D
44a	CM0205011100	(X)コネクティングロッド分割型	3				現行 52aと対、旧:CM0205008000	○	E
45	B471255	(S)OR 3.53×142.5	1					○	C
46	CM0402026900	(SX@)クランクケースカバー(TW)	1					○	D
47	BBCS06020Z	六角穴付ボルト CS M6×20Z	6					○	A
48	B471117	OR 2.62×20.29 AS117	1					○	A
49	CM3201002700	(MSZ)埋め栓 1/2	1					-	F
50	B470355	OR 2.0×14.0	1					○	A
51	CM3200000700	黄銅ワラフ 3/8(LWS, FWS, FWS2, FWD, TW, SWS, Gemini)	1					○	A
52	CM0001049000	(MSZ)クランクシャフト(一体型コンロッド用)	1				旧 44と対	-	F
52a	CM0001067800	(SX@)クランクシャフト分割用(TW5550)	1				現行 44aと対	○	D
53	CM1602005500	(MSZ)クランクシャフトキー 8×7×35	1					-	F
54	BGT4T33206	(SX@)テーパードアリング 30×62×25 4T-33206	1				旧:B480532	○	D
55	B470360	OR 2.0×70.0	1					○	A
56	CM0601030400	(SX@)シム 0.05mm(TW)	1					○	D
	CM0601030500	(SX@)シム 0.10mm(TW)	1					○	D
	CM0601030600	(SX@)シム 0.19mm(TW)	1					○	D
	CM0601030700	(SX@)シム 0.25mm(TW)	1					○	D
ポンプごとの寸法個体差を調整するための部品で、個々に使用されている厚さ、枚数が異なります。 機械やポンプのシリアルNo.で管理されていないので、元々付いているシムの厚さ、枚数をご確認ください。									
57	CM1009019500	(MSZ)ベアリングフランジ	1					-	F
58	B480066	(S)オイルシール SC 30×52×7	1					○	C
59	BBCS08018Z	(SX)六角穴付ボルト CS M8×18Z	4					○	E
60	F220309	(MS)バルブ抜き工具Assy(TW5550S用)	(1)				バルブシート用工具	○	B
KIT	CM5025004700	バルブキット(Kit-C)1個(TW5550)	6		○		○印各1ヶ	○	A
KIT	CM5019064500	シールキット(kit-B)(TW5550S)	1		●		●印各3ヶ	○	A

ポンプ TW5570S, TW4570S, TW3570S
TW5573S, TW3573S

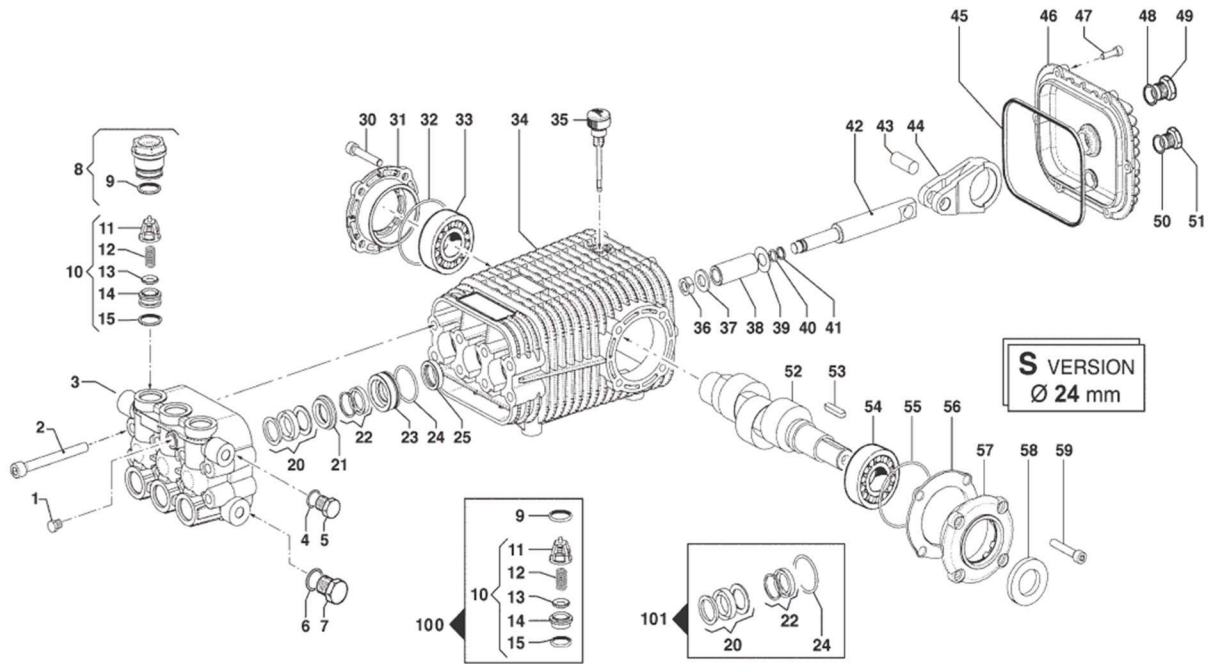


図番	コード	品名	数量	キット内容	キット	LOT	備考	価格表	納期
1	CM3202001500	(MSZ) 埋栓 1/2	1					-	F
2	BBPWC04	銅ワッシャー-1/2	1					○	A
3	CM3202038900	ハーフカバー (TW5570)	1					○	A
4	BBCS10130ZH	(SX) 六角穴付ボルト CS M10×130Z (12.9)	4				六角レンチ8mm	○	E
5	BBCS12035ZH	(S) 六角穴付ボルト CS M12×35Z (12.9)	3				六角レンチ10mm 旧:CM3609009100	○	C
6	BBCS10120ZH	(SX) 六角穴付ボルト CS M10×120Z (12.9)	4				六角レンチ8mm	○	E
7	CM3200000400	(MSZ) 埋栓 1/4	1					-	F
8	CM0009029000	BUR (TW)	3					○	A
9	B471117	OR 2.62×20.29 AS117	3					○	A
14	CM1220018700	INハーフ Assy (TW5570)	3				樹脂カバー 互換品14a (同コード)	○	A
14a	CM1220018700	INハーフ Assy (TW5570)	3				金属カバー M14×P1.5 (シフト抜工具)	○	A
15	CM0009029900	BUR (TW)	3					○	A
16	B470455B	OR 2.62×15.08 (1B)	3					○	A
21	CM1220018800	OUTハーフ Assy (TW5570)	3				No. 80 工具	○	A
22	B471114	OR 2.62×15.54 AS114	3					○	A
23	CM0009028900	BUR (TW)	3					○	A
24	CM3202039200	(SX) ハーフ フラッグ +OR, BUR (TW)	3				HEX30	○	E
25	BBCS0818Z	(MSZ) ボルト CS M8×18	4					-	F
26	CM1009019600	(MSZ) ハーフ リング フランジ	1				TW**70S	-	F
26a	CM1009043700	-	1				TW**73S	-	-
27	B470360	OR 2.0×70.0	1					○	A
28	BGT4T33206	(SX@) テーパードハーフ リング 30×62×25 4T-3	1				旧: B480532	○	D
29	B471015	OR 1.78×14.00 AS015	1					○	A
30	B470355	OR 2.0×14.0	1					○	A
31	CM3200019900	(SX@) オイルキャップ キット (TW)	1					○	D
32	CM0600005400	フランジ ヤー 留めナット (FW, TW55)	3					○	A
33	CM0202004200	セラミック フランジ ヤー φ18 (TW5550)	3					○	A
34	B471011	OR 1.78×7.66 AS011	3				TW**70S	○	A
34a	B471011B	(SX@) OR 1.78×7.66 (1B) AS011B	3				TW**73S	○	D
35	CM2409010900	フランジ ヤー ロット (TW)	3					○	A

ポンプ TW5570S, TW4570S, TW3570S
TW5573S, TW3573S

図番	コード	品名	数量	キット内容	キット	LOT	備考	価格表	納期
36	CM3011002600	コネクティング ロッド ピン(TW)	3					○	A
37	CM0205011100	(X)コネクティング ロッド 分割型	3				旧:CM0205008000	○	E
38	CM0402026900	(SX@)クランクケースカバー(TW)	1					○	D
39	BBCS0620Z	(MSZ)ボルト CS M6×20	6					-	F
40	B471117	OR 2.62×20.29 AS117	1					○	A
41	CM3201002700	(MSZ)埋め栓 1/2	1					-	F
42	CM3200000700	黄銅プラグ 3/8 (LWS, FWS, FWS2, FWD, TW)	1					○	A
43	B470355	OR 2.0×14.0	1					○	A
44	B471255	(S)OR 3.53×142.5	1				旧:CM1210034900	○	C
45	CM0009017000	BUR (TW55)	3					○	A
46	CM2812009400	ワッシャー (TW55)	3					○	A
47	CM2811008200	銅ワッシャー-8.4X16X1.5 (FWS, TW55)	3					○	A
48	CM1602007300	(SX@)キー 8×7×63	1				TW5570S, 5573S, 4570S	○	D
	CM1602005500	(MSZ)クランクシャフトキー 8×7×35	1				TW3570S, 3573S	-	F
49	BGT4T33206	(SX@)テーパーリング 30×62×25 4T-3	1				旧:B480532	○	D
50	B470360	OR 2.0×70.0	1					○	A
51	CM0601030400	(SX@)シム 0.05mm (TW)	(1)					○	D
	CM0601030500	(SX@)シム 0.10mm (TW)	(1)					○	D
	CM0601030600	(SX@)シム 0.19mm (TW)	(1)					○	D
	CM0601030700	(SX@)シム 0.25mm (TW)	(1)					○	D
ポンプごとの寸法個体差を調整するための部品で、個々に使用されている厚さ、枚数が異なります。 機械やポンプのシリアルNo.で管理されていませんので、元々付いているシムの厚さ、枚数をご確認ください。									
52	CM1009019500	(MSZ)ベアリング フランジ	1					-	F
53	BBCS0818Z	(MSZ)ボルト CS M8×18	4					-	F
54	B480066	(S)オイルシール SC 30×52×7	1					○	C
55	CM0001091300A	(SZ@)クランクシャフト (W5570)	1				TW5570S, 5573S	○	D
	CM0001092800	(MSZ)クランクシャフト	1				TW4570S	-	F
	CM0001092400	(SX@)クランクシャフト (TW3570)	1				TW3570S, 3573S	○	D
56	CM0403015500	(SX@)クランクケース (TW)	1					○	D
57	B480040	オイルシール SC 22×32×7	3					○	A
58	B470359	OR 2.0×37.0	3	○				○	A
59	CM0009028500B	パッキンリテーナー φ18 (TW55)	3					○	A
60	CM1241007400	低圧パッキンセット φ18 (TW5570)	3	○				○	A
61	CM0009072800	パッキンリテーナー (TW5570)	3					○	A
62	CM5019012900	高圧パッキン (TW5570)	6				TW**70S	○	A
62a	CM1241025100	高圧パッキン (TW5573S, TW3573S)	3	○			TW**73S	○	A
63	CM0009059800	サハートリング (TW5570)	3				TW**70S	○	A
63a	CM0009098800	-	3	○			TW**73S	-	-
64	CM1802032000	スプリング (TW5570)	3				TW**70S	○	A
65	CM3607010600	-	3					-	-
66	CM2811012500	(SX@)スベアサー (TW55)	3					○	D
67	CM0601037800	スベアサー (TW5570)	3				TW**70S	○	A
68	CM3622004800	(MSZ)ネジ M6×8	1					-	F
69	CM3200011800	(MSZ)埋め栓 3/8	1					-	F
70	CM2811008400	(MSZ)ワッシャー φ16.7×22×1.5	1					-	F
71	CM3622004800	(MSZ)ネジ M6×8	1					-	F
72	CM3300018500	(SZ)マニホールド (TW5570S, TW3570S)	1				互換品72a	-	F
72a	CM3300018500X	(SX@)マニホールド (TW5573S, TW3573S)	1				58, 60, 62a, 63a, 65, 66, 68, 71を含む	○	D
No. 72マニホールドは互換品No. 72aの新マニホールドセットに交換してください。セットに含まれるパッキンも一緒に交換してください。									
73	B470361	OR 2.0×6.0	1					○	A
74	B471122	OR 2.62×28.24 AS122	3					○	A
75	CM3019003300	歯付止輪 φ18 (LW)	1					○	A
76	CM3201002600	オイルサイトグラス (LW, FW)	1					○	A
77	B46S024	OR S24 2.0×23.5	1					○	A
80	F220309	(MS)バルブ抜き工具 Assy (TW5550S用)	1				No. 17 吐出バルブシート用	○	B
	CM5019077400	(X)シールキット (TW**73)	1		○			○	E

ポンプ SWS6530S (廃番)

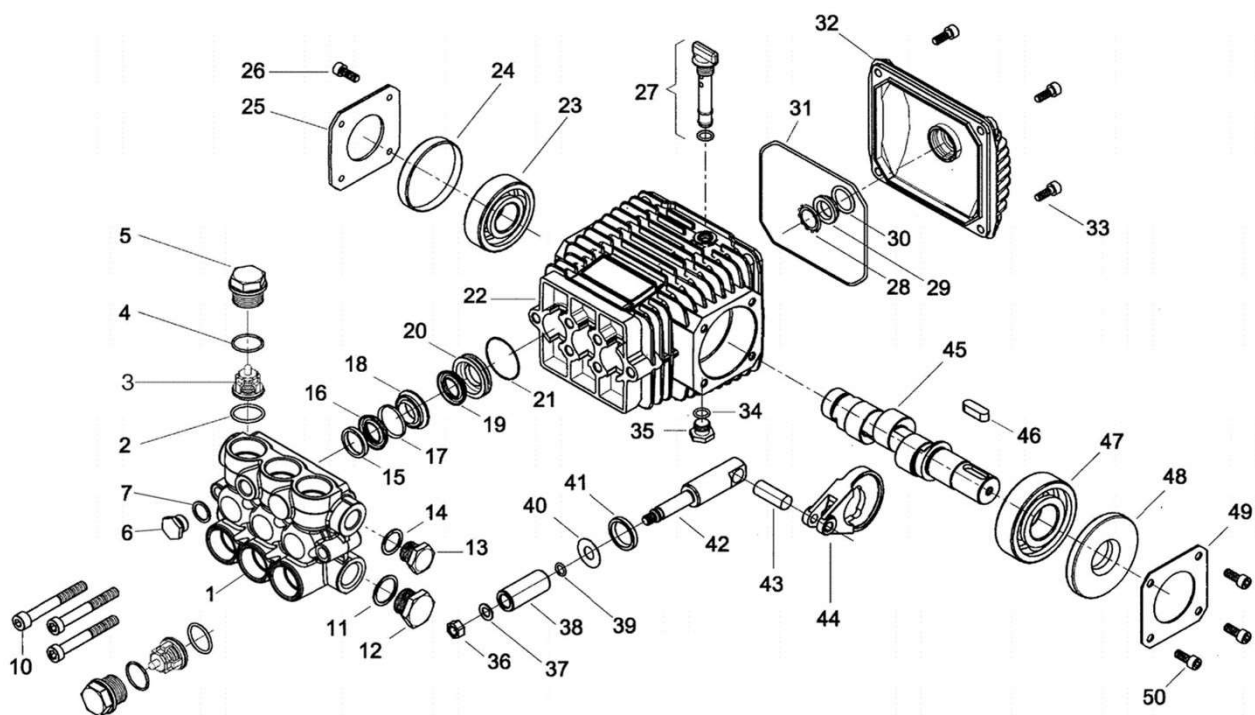


図番	コード	品名	数量	キット内容	キット	LOT	備考	価格表	納期
ASSY		-						-	-
1	BBHP02C	黄銅六角埋栓G1/4M	1				CM3202011200	○	A
2	CM3609014200	(MSZ)CSボルト M10×80	8					-	F
3	CM3218034900	(MSZ)マニホールド	1					-	F
4	CM2811008400	(MSZ)ワッシャー φ16.7×22×1.5	1					-	F
5	CM3200000700	黄銅プラグ 3/8 (LWS, FWS, FWS2, FWD, TW, SWS, Gemini)	1					○	A
6	CM2811008600	(MSZ)ワッシャー φ21.2×27×1.5	1					-	F
7	CM3202001500	(MSZ)埋栓 1/2	1					-	F
8	CM3202031400	(MSZ)バルブプラグキット	6					-	F
9	B471117	OR 2.62×20.29 AS117	6	○				○	A
10	CM1220007200	(MSZ)バルブASSY (OR付)	6	○				-	F
15	B471115	OR 2.62×17.12 AS115	6	○				○	A
20	CM1241007900	(MSZ)パッキン	3	●				-	F
21	CM0009029300	(MSZ)パッキンリテーナー	3					-	F
22	CM1241008000	(MSZ)パッキン	3	●				-	F
23	CM0009029400	(MSZ)パッキンリテーナー	3					-	F
24	B470359	OR 2.0×37.0	3	●				○	A
25	B480040	オイルシール SC 22×32×7	3					○	A
30	CM3609015700	(MSZ)ボルト M8×18	4					-	F
31	CM1009019600	(MSZ)ヘアリンクフランジ	1					-	F
32	B470360	OR 2.0×70.0	1					○	A
33	CM0440002800	(MSZ)ヘアリンク	1					-	F
34	CM0403015500	(SX@)クランクケース (TW)	1					○	D
35	CM3200007500	オイルゲージ (TW)	1					○	A
36	CM0600005400	フランジ留めナット (FW, TW55)	3					○	A
37	CM2811008200	銅ワッシャー-8.4X16X1.5 (FWS, TW55)	3					○	A
38	CM0202002400	セラミックフランジ φ20 (FW)	3					○	A
39	CM2812004200	(SZ)ワッシャー 廃番	3					-	F
40	B471011	OR 1.78×7.66 AS011	3					○	A
41	CM0009017000	BUR (TW55)	3					○	A
42	CM2409011300	(MSZ)フランジロッド	3					-	F
43	CM3011002600	コネクティングロッドピン (TW)	3					○	A

ポンプ SWS6530S (廃番)

図番	コード	品名	数量	キット内容	キット	LOT	備 考	価格表	納期
44	CM0205007100	(SZ@)コネクティング ロット 一体型 (TW5550旧)	3					○	D
45	CM1210034900	(MSZ) OR 3. 53 × 142. 5	1					-	F
46	CM0402026900	(SX@) クランクケースカバー (TW)	1					○	D
47	CM3609003200	(MSZ) ボルト CS M6 × 20	6					-	F
48	B471117	OR 2. 62 × 20. 29 AS117	1					○	A
49	CM3201002700	(MSZ) 埋め栓 1/2	1					-	F
50	B470355	OR 2. 0 × 14. 0	1					○	A
51	CM3200000700	黄銅プラグ 3/8 (LWS, FWS, FWS2, FWD, TW, SWS, Gemini)	1					○	A
52	CM0001049500	(MSZ) クランクシャフト φ24	1					-	F
53	CM1602005500	(MSZ) クランクシャフトキー 8 × 7 × 35	1					-	F
54	CM0440002800	(MSZ) ベアリング	1					-	F
55	B470360	OR 2. 0 × 70. 0	1					○	A
56	CM0601030400	(SX@) シム 0. 05mm (TW)	1					○	D
56a	CM0601030500	(SX@) シム 0. 10mm (TW)	1					○	D
56b	CM0601030600	(SX@) シム 0. 19mm (TW)	1					○	D
56c	CM0601030700	(SX@) シム 0. 25mm (TW)	1					○	D
ポンプごとの寸法個体差を調整するための部品で、個々に使用されている厚さ、枚数が異なります。									
機械やポンプのシリアルNo.で管理されていないので、元々付いているシムの厚さ、枚数をご確認ください。									
57	CM1009019500	(MSZ) ベアリング フランジ	1					-	F
100	CM5025002500	(SX@) コンパ リートバルブキット (SWS6530S)	1		○			○	D
101	CM5019064800	(SX@) フランジヤシールキット/SWS6530S	1		●			○	D

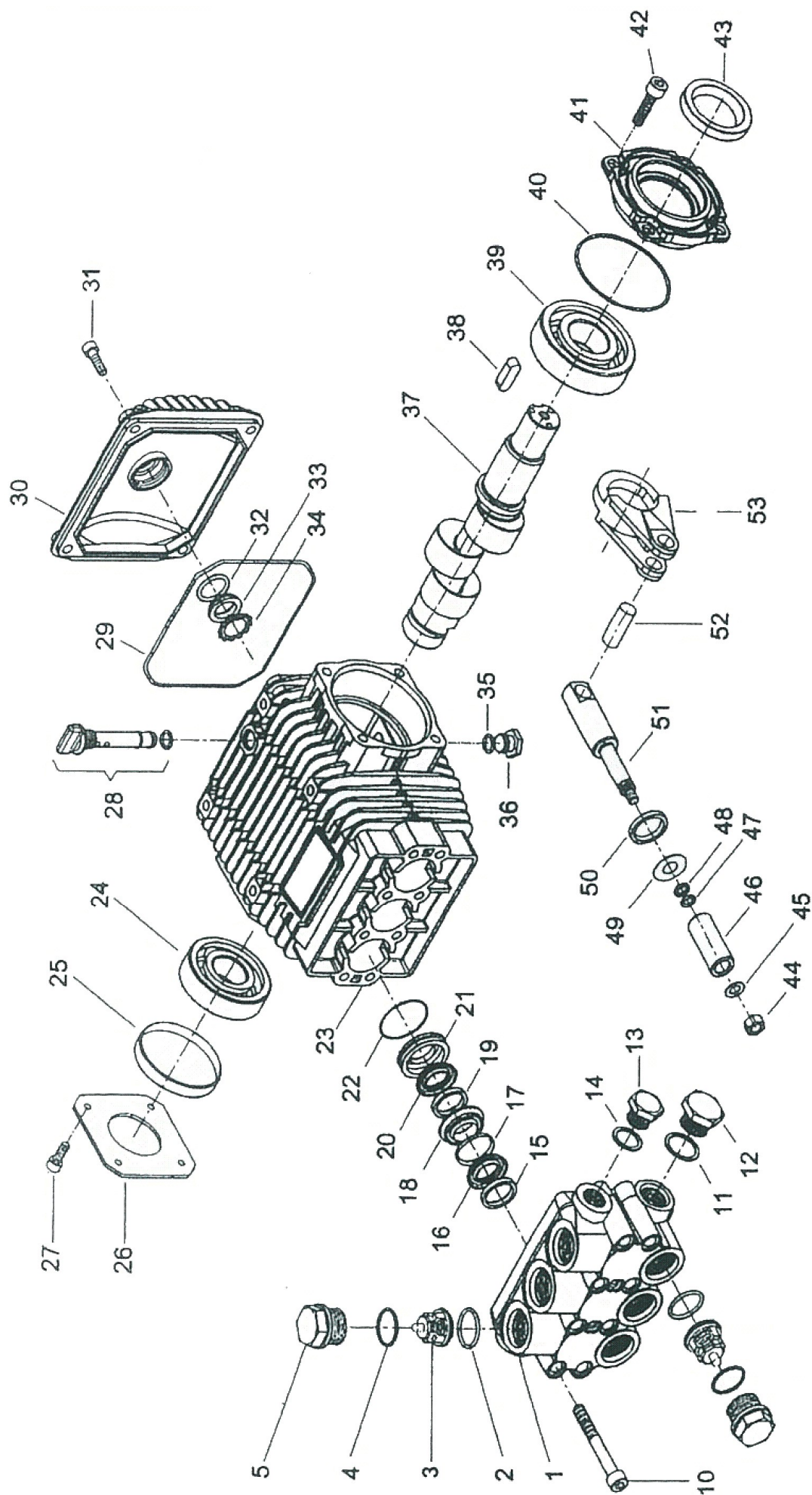
ポンプ WMS 2540



ポンプ WMS2540

図番	コード	品名	数量	キット内容	キット	LOT	備考	価格表	納期
ASSY	BE048204973	(SX)ポンプ WMS2540 左軸						○	E
1	BE040472282	(SX@)マニホールド (WMS)	1					○	D
2	B471115	OR 2. 62×17. 12 AS115	6			BE803182002		○	A
3	BE049824973	バルブ ASSY (OR無) (WMS2540)	6					○	A
4	B471115	OR 2. 62×17. 12 AS115	6			BE803182002		○	A
5	BE070040532	バルブ プラック (TML, WMS)	6					○	A
6	BE852543502	(MSZ) 埋栓 1/4	1					-	F
7	BBPWC02	銅ワッシャー-1/4	1			BBPW02C		○	A
10	BBCS08050Z	六角穴付ボルト CS M8×50Z	6			BE862945002		○	A
11	BBPWC04	銅ワッシャー-1/2	1			BE824140002 BBPW04C		○	A
12	BE852629002	(MSZ) プラック 1/2	1					-	F
13	BE852579002	(SX) オイルド レイン プラック (TML, WMS, C73PP, C1229)	1					○	E
14	BBPWC03	銅ワッシャー-3/8	1			BE824109002 BBPW03C		○	A
15	BE050019322	サホートリング (Vハッキン用) (HDS, WMS, TML, TMS)	3	○				○	A
16	BE802061002	Vハッキン φ18 (HDS, WMS, TML, TMS)	3	○				○	A
17	BE050221322	サホートリング (WMS, TML, TMS)	3	○				○	A
18	BE050223532	インターミテ イェイトリング (WMS2540)	3					○	A
19	BE802044002	Uハッキン 18×24×4 (WMS) (25)	3	○				○	A
20	BE040165532	プレッシャーリング (WMS2540)	3					○	A
21	B471021	OR 1. 78×23. 51 AS021	3	○		BE803073002		○	A
22	BE040110092	(SX@) クランクケース (WMS2540)	1					○	D
23	BE812725002	(MSZ) ヘアリング	1					-	F
24	BE802101002	(SX@) シール (WMS2540)	1					○	D
25	BE050045612	(MSZ) カハ-	1					-	F
26	BBCS06015	(SZ) 六角穴付ボルト CS M6×15黒染	4			BE862108002		-	F
27	BE049832973	オイルテ ィップ スティック (TMS, TML, WMS)	1					○	A
28	BE801184002	リング (WMS, TML, TMS)	1					○	A
29	BE040120322	オイルサイトグ ラス (TMS)	1					○	A
30	B471116	OR 2. 62×18. 72 AS116 (TM, TMS, 4T)	1			BE803189002		○	A
31	B471158	(S@) OR 2. 62×120. 35 AS158	1			BE803210682		○	C
32	BE040117092	(MSZ) クランクケースカハ-	1					-	F
33	BBCS06020	(SX@) 六角穴付ボルト CS M6×20黒染	4			BE862168002		○	D
34	B471012B	(SX@) OR 1. 78×9. 25 (1B) AS012B	1					○	D
35	BE852543502	(MSZ) 埋栓 1/4	1					-	F
36	BE814561002	(SX@) ステンレスナット M8 (TML, WMS) (12)	3					○	D
37	BE843642902	ワッシャー-8. 1×14×1 (WMS) (25)	3					○	A
38	BE050010182	セラミック プランジ ャー (WMS2540)	3					○	A
39	B471009	OR 1. 78×5. 28 AS009	3			BE803049002		○	A
40	BE843726002	(SX@) ワッシャー 9. 2*23*0. 5 (25)	3					○	D
41	B480006	オイルシール AD 15×24×5	3			BE802035002		○	A
42	BE040107512	(SX@) プランジ ャーロッド (WMS2540)	3					○	D
43	BE852003002	(SX@) コネクティング ロッド ヒ ン (WMS)	3					○	D
44	BE040115092	(SX@) コネクティング ロッド (WMS2540)	3					○	D
45	BE040439262	(SX@) クランクシャフト (WMS2540)	1			旧BE040148262		○	D
46	LE020600	(SX@) キー 8×7×25 (HC3, HC5)	1					○	D
47	BE81225002	(MSZ) ヘアリング	1					-	F
48	B480060	オイルシール AD 25×62×10	1			BE802100002		○	A
49	BE050045612	(MSZ) カハ-	1					-	F
50	BBCS06015	(SZ) 六角穴付ボルト CS M6×15黒染	4			BE862108002		-	F
kit	BE049813973	シールキット (WMS2540)	1		○			○	A

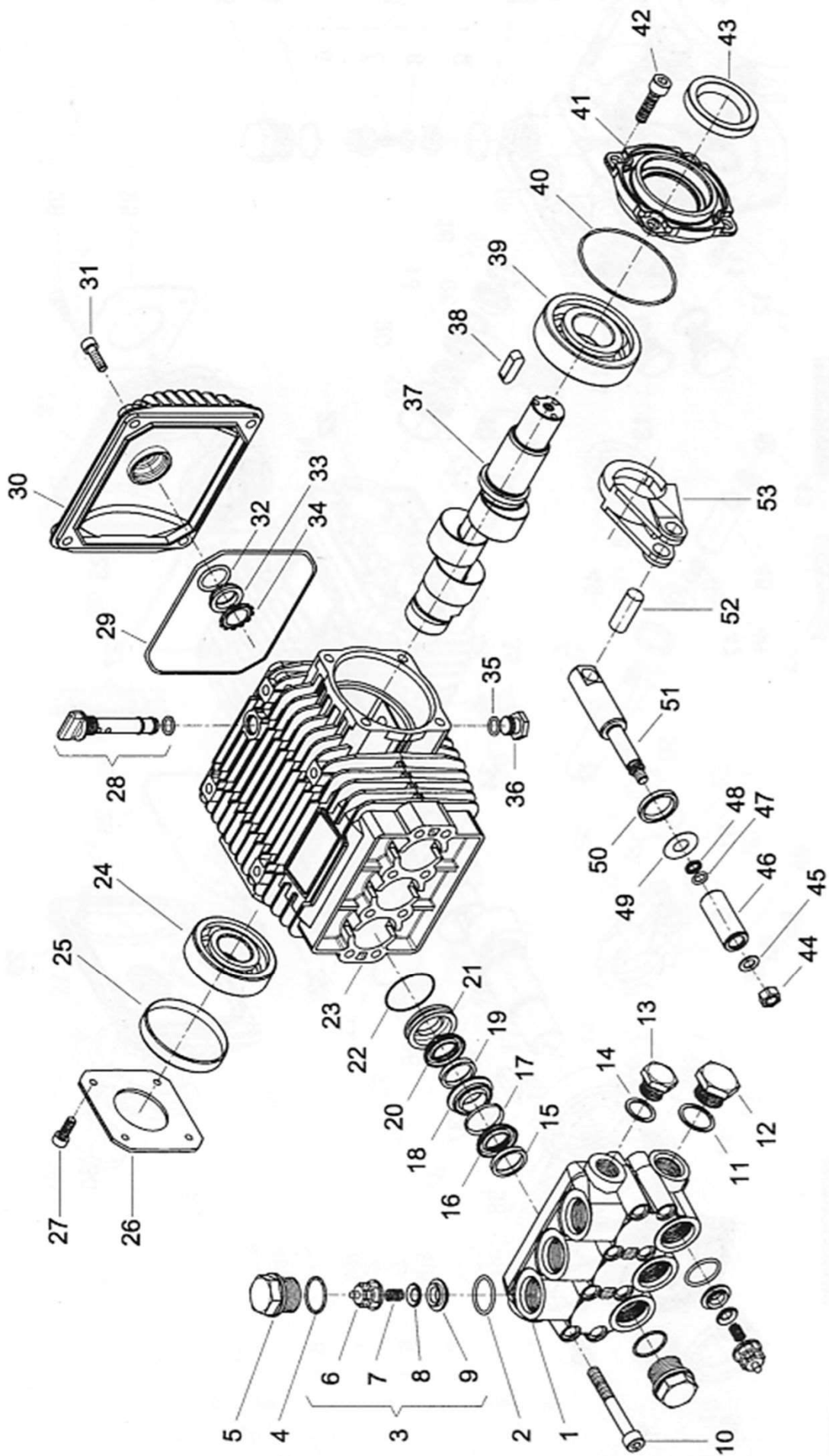
ポンプ TML1320



ポンプ TML1320

図番	コード	品名	数量	キット内容	キット	LOT	備考	価格表	納期
ASSY	BE07100197A	(SX)ポンプ TML1320 左軸						○	E
1	BE070181282	(SX@)マニホールド (TML1320)	1					○	D
2	B471115	OR 2.62×17.12 AS115	6					○	A
3	BE069846973	ハルブ ASSY (OR無) (TML1320)	6					○	A
4	B471115	OR 2.62×17.12 AS115	6					○	A
5	BE070040532	ハルブ フラグ (TML, WMS)	6					○	A
10	BE862951002	(MSZ) ホルト	8					-	F
11	BBPWC04	銅ワッシャー-1/2	1				BBPW04C	○	A
12	BE852629002	(MSZ) フラグ 1/2	1					-	F
13	BE852579002	(SX) オイルレインフラグ (TML, WMS, G73PP, G1229)	1					○	E
14	BBPWC03	銅ワッシャー-3/8	1				BBPW03C	○	A
15	BE050019322	サホートリング (Vハッキン用) (HDS, WMS, TML, TMS)	3					○	A
16	BE802061002	Vハッキン φ18 (HDS, WMS, TML, TMS)	3					○	A
17	BE050221322	サホートリング (WMS, TML, TMS)	3					○	A
18	BE070013532	インターミテイエイトリング (TML)	3					○	A
19	BE050019322	サホートリング (Vハッキン用) (HDS, WMS, TML, TMS)	3					○	A
20	BE802061002	Vハッキン φ18 (HDS, WMS, TML, TMS)	3					○	A
21	BE070014532	ハッキンリテーナー (TML, TMS)	3					○	A
22	B471026	OR 1.78×31.47 AS026	3					○	A
23	BE070001092	(SX@) クランクケース (TML1320)	1					○	D
24	BGRNJ305E	(SX@) ローラーベアリング 25×62×17 NJ305E (TML)	1				BE812730102	○	D
25	BE802102002	(SX@) シール (TML, TMS)	1					○	D
26	BE050045612	(MSZ) カバー	1					-	F
27	BE862108002	(MSZ) ホルト	4					-	F
28	BE049832973	オイルテック スティック (TMS, TML, WMS)	1					○	A
29	B471158	(S@) OR 2.62×120.35 AS158	1					○	C
30	BE040117092	(MSZ) クランクケースカバー	1					-	F
31	BE862168002	(MSZ) ホルト	4					-	F
32	B471116	OR 2.62×18.72 AS116 (TM, TMS, 4T)	1					○	A
33	BE040120322	オイルサイトグラス (TMS)	1					○	A
34	BE801184002	リング (WMS, TML, TMS)	1					○	A
35	B471012	(S@) OR 1.78×9.25 AS012	1					○	C
36	BE852543502	(MSZ) 埋栓1/4	1					-	F
37	BE070034262	(MSZ) クランクシャフト	1					-	F
38	F160234	(SZ) キー 8×7×28	1					-	F
39	BGRNJ306E	(SX@) ローラーベアリング 30×72×19 NJ306E (TML)	1				BE812776202	○	D
40	B471039	(SX@) OR 1.78×69.60 AS039	1					○	D
41	BE070003092	(MSZ) ベアリング フランジ	1					-	F
42	BE862547002	(MSZ) ホルト	4					-	F
43	B480066	(S) オイルシール SC 30×52×7	1					○	C
44	BE070129512	(MSZ) フランジ ユーナット	3					-	F
45	BE843692002	スペーサー (TML1320)	3					○	A
46	BE070008182	セラミック フランジ ユー (TML1320)	3					○	A
47	B471011	OR 1.78×7.66 AS011	3					○	A
48	BE803912002	BUR 11×8.1×1.5 (2031) (25)	3					○	A
49	BE843826002	ワッシャー 11.3×25×0.5 (TMS, HDS, TML)	3					○	A
50	B480028	(SX@) オイルシール AD 20×28×6	3				旧: BE802063502	○	D
51	BE070010512	(MSZ) フランジ ユーロット	3					-	F
52	BE852006282	(MSZ) コネクティング ロット ピン	3					-	F
53	BE070006092	(SX@) コネクティング ロット (TML)	3					○	D

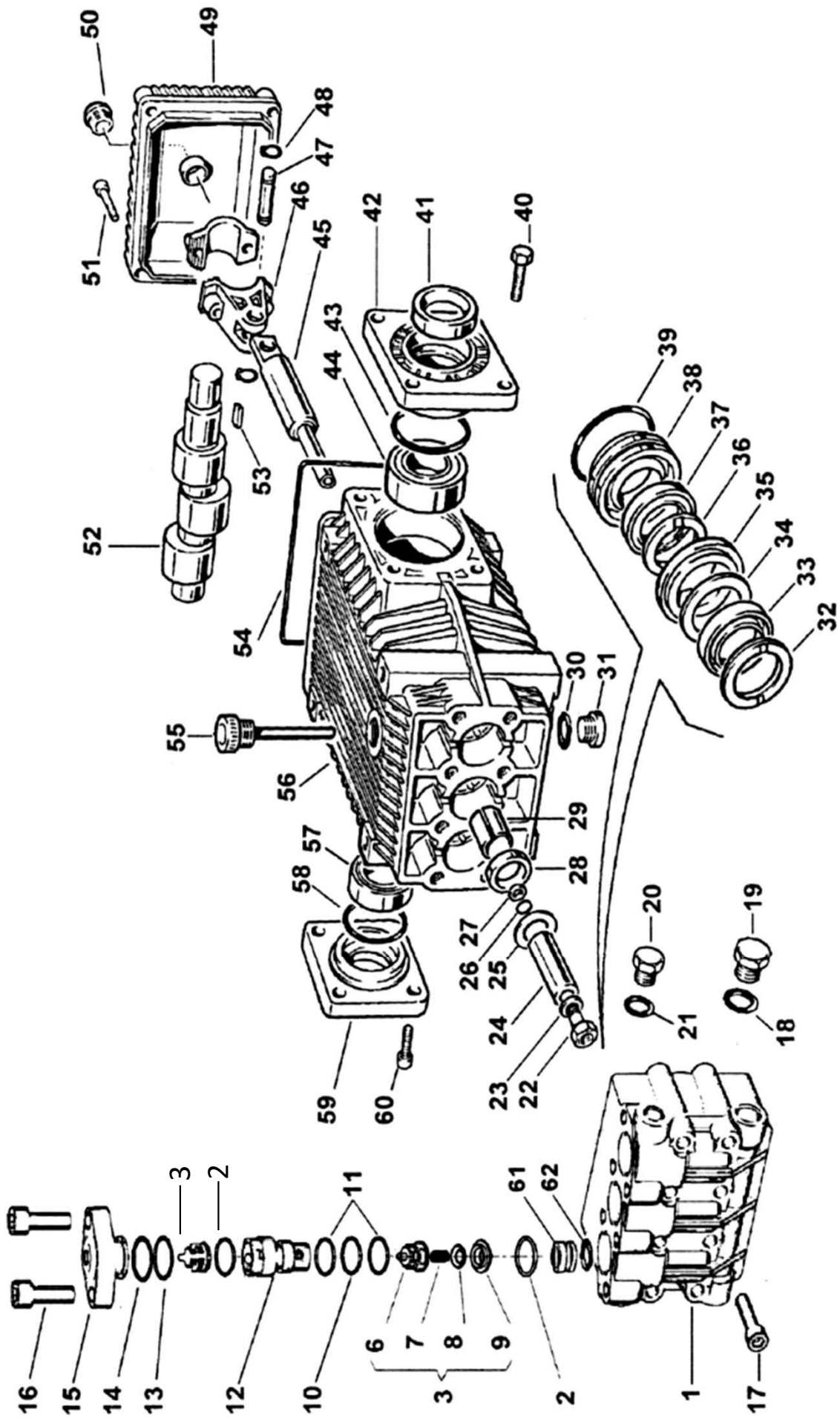
ポンプ TMS3035 (廃番)



ポンプ TMS3035 (廃番)

図番	コード	品名	数量	キット内容	キット	LOT	備考	価格表	納期
ASSY	BE071200973	(SZ)ポンプ TMS3035						-	F
1	BE070071282	(MSZ) マニホールド	1					-	F
2	B471115	OR 2. 62 × 17. 12 AS115	6					○	A
3	BE069846973	ハルブ ASSY (OR無) (TML1320)	1					○	A
4	B471115	OR 2. 62 × 17. 12 AS115	6					○	A
5	BE070040532	ハルブ プラク (TML, WMS)	6					○	A
10	BE862985002	(MSZ) ホルト	8					-	F
15	BE050019322	サホートリング (Vハッキン用) (HDS, WMS, TML, TMS)	3					○	A
16	BE802061002	Vハッキン φ18 (HDS, WMS, TML, TMS)	3					○	A
17	BE050221322	サホートリング (WMS, TML, TMS)	3					○	A
18	BE070013352	(MSZ) インターミディエイトリング	3					-	F
19	BE050019322	サホートリング (Vハッキン用) (HDS, WMS, TML, TMS)	3					○	A
20	BE802061002	Vハッキン φ18 (HDS, WMS, TML, TMS)	3					○	A
21	BE070014532	ハッキンリテーナー (TML, TMS)	3					○	A
22	B471026	OR 1. 78 × 31. 47 AS026	3					○	A
23	BE070001092	(SX@) クランクケース (TML1320)	1					○	D
24	BE812725002	(MSZ) ヘアリング	1					-	F
25	BE802102002	(SX@) シール (TML, TMS)	1					○	D
26	BE050045612	(MSZ) カバー	1					-	F
27	BE862108002	(MSZ) ホルト	4					-	F
28	BE049832973	オイルディップスティック (TMS, TML, WMS)	1					○	A
29	B471158	(S@) OR 2. 62 × 120. 35 AS158	1					○	C
30	BE040117092	(MSZ) クランクケースカバー	1					-	F
31	BE962168002	(MSZ) ホルト	4					-	F
32	B471116	OR 2. 62 × 18. 72 AS116 (TM, TMS, 4T)	1					○	A
33	BE040120322	オイルサイトグラス (TMS)	1					○	A
34	BE801184002	リング (WMS, TML, TMS)	1					○	A
35	B471012	(S@) OR 1. 78 × 9. 25 AS012	1					○	C
36	BE852543502	(MSZ) 埋栓 1/4	1					-	F
37	BE070033262	(MSZ) クランクシャフト	1					-	F
38	F160235	(SZ) キー 8 × 7 × 35	1				旧: BE806534002	-	F
39	BE812776002	(MSZ) ヘアリング	1					-	F
40	B471039	(SX@) OR 1. 78 × 69. 60 AS039	1					○	D
41	BE070003092	(MSZ) ヘアリング フランジ	1					-	F
42	BE862547002	(MSZ) ホルト	4					-	F
43	BE802119002	(MSZ) クランクシャフトシール	1					-	F
44	BE814561002	(SX@) ステンレスナット M8 (TML, WMS) (12)	3					○	D
45	BE843642202	(MSZ) スペーサー	3					-	F
46	BE070008182	セラミック フランジ ャー (TML1320)	3					○	A
47	B471011	OR 1. 78 × 7. 66 AS011	3					○	A
48	BE803912002	BUR 11 × 8. 1 × 1. 5 (2031) (25)	3					○	A
49	BE843826002	ワッシャー 11. 3 × 25 × 0. 5 (TMS, HDS, TML)	3					○	A
50	BE802063502	(MSZ) オイルシール	3					-	F
51	BE070010512	(MSZ) フランジ ャー ロット	3					-	F
52	BE852006282	(MSZ) コネクティング ロット ピン	3					-	F
53	BE070005092	(MSZ) コネクティング ロット	3					-	F

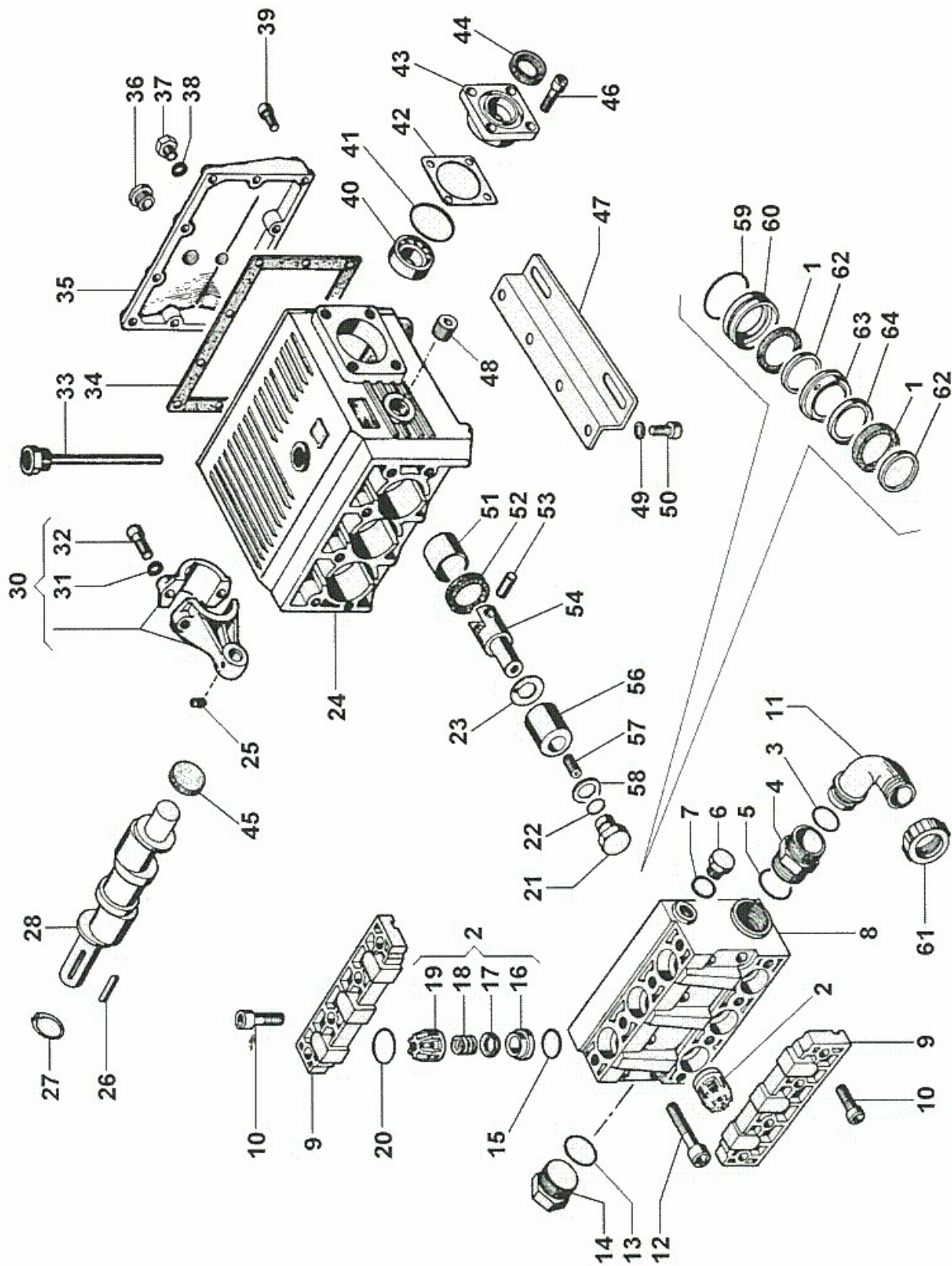
ポンプ HDS5057 (廃番)



ポンプ HDS5057 (廃番)

図番	コード	品名	数量	キット内容	キット	LOT	備考	価格表	納期
ASSY	BE065511973	(SZ)ポンプ HDS5057 廃番					廃番	-	F
1	BE060060282	(SZ)マニホールド (HDS)	1				廃番	-	F
2	B471115B	OR 2. 62×17. 12(1B) AS115B	6					○	A
3	BE069830973	ハルブ Assy (HDS)	6					○	A
10	B471116	OR 2. 62×18. 72 AS116 (TM, TMS, 4T)	3					○	A
11	BE060066672	BUR (HDS)	6					○	A
12	BE060062532	ハルブスリーブ (HDS)	3					○	A
13	B471120	OR 2. 62×25. 07 AS120	3					○	A
14	BE060067672	BUR (HDS)	3					○	A
15	BE060061282	(SX@)ハルブカバー (HDS)	3					○	D
16	BBCS12035ZH	(S)六角穴付ホルト CS M12×35Z(12. 9メッキ)	6				HEX10	○	C
17	BBCS10110Z	(SX)六角穴付ホルト CS M10×110Z	8				HEX8	○	E
18	BBPWC04	銅ワッシャー1/2	1				BBPW04C	○	A
19	BBHP04C	黄銅六角埋栓G1/2M	1				LE160120	○	A
20	BBHP03C	黄銅六角埋栓G3/8M	1				LE160117	○	A
21	BBPWC03	銅ワッシャー3/8	1				BBPW03C	○	A
22	BE060073512	(SX@)プランジヤー留めホルト (HDS)	3					○	D
23	BE843655002	ワッシャー11. 2×16×1 (HDS)	3					○	A
24	BE060055182	セラミックプランジヤーφ18 (HDS)	3					○	A
25	BE843826002	ワッシャー 11. 3×25×0. 5 (TMS, HDS, TML)	3					○	A
26	B471011	OR 1. 78×7. 66 AS011	3					○	A
27	BE803912002	BUR 11×8. 1×1. 5 (2031) (25)	3					○	A
28	B480045	(S@)オイルシール AD 24×35×7	3					○	C
29	BE804300002	プランジヤーロッドガイド HDS	3					○	A
30	B470461	OR 2. 62×23. 81	1					○	A
31	BE852687002	(MSZ)オイルレンキャップ 3/4	1					-	F
32	BE802061502	(SX@)ヘッドリング (Uハッキン用)	3	○				○	D
33	BE802061602	(SX@)Uハッキン (HDS)	3	○				○	D
34	BE060085322	(SX@)ハックリング (HDS)	3	○				○	D
35	BE060063532	インターミディエイトリング (HDS)	3					○	A
36	BE050019322	サフトリング (Vハッキン用) (HDS, WMS, TML, TMS)	3	○				○	A
37	BE802061002	Vハッキン φ18 (HDS, WMS, TML, TMS)	3	○				○	A
38	BE060064532	ハッキンリテーナー (HDS)	3					○	A
39	B471029	OR 1. 78×37. 82 AS029	3	○				○	A
40	BBCS10025Z	(SX@)六角穴付ホルト CS M10×25Z	4				HEX8	○	D
41	B480080	オイルシール SC 35×52×7	1				AC2066E0	○	A
42	BE060017092	(SX@)ベアリングフランジ穴付 (HDS)	1					○	D
43	B471151	(S@)OR 2. 62×75. 87 AS151	1					○	C
44	BGRNJ307E	(SX@)ローラーベアリング 35×80×21 NJ307E	1				旧: B480590	○	D
45	BE060065512	(SX)プランジヤーロッド (HDS)	3					○	E
46	BE069800972	(SX@)コネクティングロッド	3					○	D
47	BE060007492	(SX@)コネクティングロッドピン (HDS)	3					○	D
48	BBSRT14	(SX)スナップリング STW-14 (軸用)	6				C型止輪 鋼14 (軸用)	○	E
49	BE060006092	(SX@)クランクケースカバー (HDS)	1					○	D
50	BE853515502	オイルサイトグラス 3/4 (OR付) (C73, CAX)	1					○	A
51	BBCS06025Z	六角穴付ホルト CS M6×25Z	4				BE862216002	○	A
52	BE060035262	(SX@)クランクシャフト (HDS)	1					○	D
53	F160235	(SZ)キー 8×7×35	1				旧: BE806534002	-	F
54	B471163	OR 2. 62×152. 07 AS163	1					○	A
55	BE060020322	オイルゲージ 3/4 (HDS)	1					○	A
56	BE060021092	(SX@)クランクケース (HDS)	1					○	D
57	BGRNJ207E	(SX@)ローラーベアリング 35×72×17 NJ207E	1				旧: B480595	○	D
58	B471147	(S@)OR 2. 62×67. 95 AS147	1					○	C
59	BE060099092	(SX@)ベアリングフランジ (HDS)	1					○	D
60	BBCS08020Z	六角穴付ホルト CS M8×20Z	4				HEX6	○	A
61	BE060074512	スパー/ハルブ下 (HDS) (12)	3				12mm	○	A
62	B470457	OR 2. 62×15. 88	3					○	A
kit	BE069833973	シールキット (HDS5057)	1		○			○	A

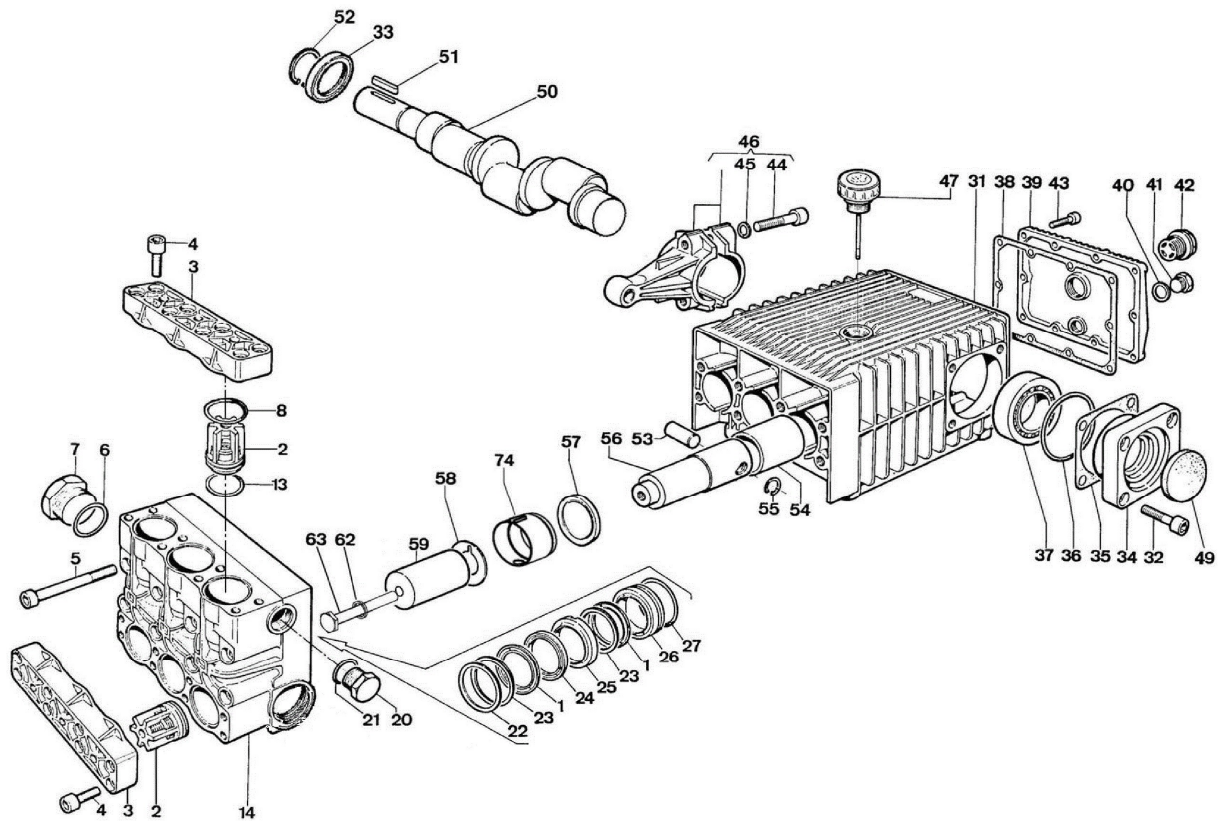
ポンプ C73PP (廃番)



ポンプ C73PP (廃番)

図番	コード	品名	数量	キット内容	キット	LOT	備考	価格表	納期
ASSY	BE736509973	(SZ)ポンプ C73PP 右軸						-	F
1	BE802201002	高圧シール(C73, C1229)	6				旧:BE802200002	○	A
2	BE739801973	バルブAY (C73PP)	6					○	A
6	BE852693002	(MSZ)ブラク 3/4	1					-	F
7	B470504	(SX@)OR 3.0×22.0(25)	1					○	D
8	BE730214092	(SX@)マニホールド (C73PP)	1					○	D
9	BE730017092	(SX@)バルブカハ (C73)	2					○	D
10	BBCS14040Z	(SX@)六角穴付ボルト CS M14×40	16					○	D
12	BE864120002	(MSZ)ボルト M12×110	8					-	F
13	B471129	(S@)OR 2.62×39.34 AS129	1					○	C
14	BE852740002	(MSZ)ブラク 1`1/4	1					-	F
15	B471219	(SX@)OR 3.53×32.92 AS219	6					○	D
16	BE730052432	(MSZ)バルブシート	6					-	F
17	BE730053682	(MSZ)バルブ	6					-	F
18	BE730066512	(MSZ)バルブスフリンク	6					-	F
19	BE730028322	(MSZ)バルブケーシング	6					-	F
20	B470551	OR 3.53×41.28	6					○	A
21	BE730048532	(SX@)ブランジャー留めボルト(C73PP, C1229)	3					○	D
22	B471117	OR 2.62×20.29 AS117	3					○	A
23	BE844301002	(SX@)ワッシャー 25.3×50×1.0(C1229) (12)	3					○	D
24	BE730001082	(MSZ)クランクケース	1					-	F
25	BE861924002	(MSZ)ボルト	3					-	F
26	BE806585002	(SX@)キー 10×8×55 (C1229)	1					○	D
27	BE801264002	(SX@)スナップリンク (C1229)	1					○	D
28	BE730037262	(SZ)クランクシャフト(C1229)	1					-	F
30	BE730005092	(MSZ)コネクティングロッド	3					-	F
31	BE843870002	(MSZ)ワッシャー	6					-	F
32	BE863439002	(MSZ)ボルト	6					-	F
33	BE853517002	(SX@)オイルケーシング 3/4 (C122)	1					○	D
34	BE730065722	(SX@)クランクケースカバーカセット (C73PP, C1229)	1					○	D
35	BE730002092	(MSZ)クランクケースカバー	1					-	F
36	BE853515502	オイルサイトグラス 3/4 (OR付) (C73, CAX)	1					○	A
37	BE852579002	(SX)オイルレインブラク (TML, WMS, C73PP, C1229)	1					○	E
38	BE824107002	(MSZ)カセット	1					-	F
39	BE862216002	(MSZ)ボルト M6×25	8					-	F
40	BGT432207	(MSZ)テーパーアリンク 35×72×24.25 4T-32207	2				旧:B480535	-	F
41	B471237	(SX@)OR 3.53×85.32 AS237	2					○	D
42	BE730061652	(MSZ)シム	1					-	F
43	BE730015092	(MSZ)ヘアリングフランジ穴付	2					-	F
44	B480080	オイルシール SC 35×52×7	1				AC2066E0	○	A
45	BE802099602	(SX@)クランクシャフトエンドカバー (P73, C12)	1					○	D
46	BE863696002	(MSZ)ボルト	8					-	F
47	BE730024612	(MSZ)ポンプベース	2					-	F
48	BE852690002	(MSZ)埋栓G3/4	1					-	F
49	BE863703002	(MSZ)ボルト	4					-	F
50	BE843906002	(MSZ)ワッシャー	4					-	F
51	BE804465002	(SX@)ブランジャーロッドガイド 40×44×50 (C73PP)	3					○	D
52	B480110	(SX@)オイルシール SC 40×55×7	3				AC2358E1	○	D
53	BE852007502	(MSZ)コネクティングロッドピン	3					-	F
54	BE730011092	(MSZ)ブランジャーロッド	3					-	F
56	BE730010182	セラミックブランジャー (C73, C1299)	3					○	A
57	BE863900002	(SX@)ボルト M12×40 (C73PP, C1229)	3					○	D
58	BE824161002	(SX@)ワッシャー 25.3×30×1 (C73PP) (25)	3					○	D
59	B470555	OR 3.53×58.74	3					○	A
60	BE730070532	ハッキンリテーナー (C73PP, C1229)	3					○	A
62	BE730044322	ヘッドリンク (C73PP, C1229) (12)	6					○	A
63	BE730068532	インターミディエイトリンク (C73PP, C1229)	3					○	A
64	BE730040322	ハッキンサボート (C73, C1299)	3					○	A

ポンプ CKA73PP

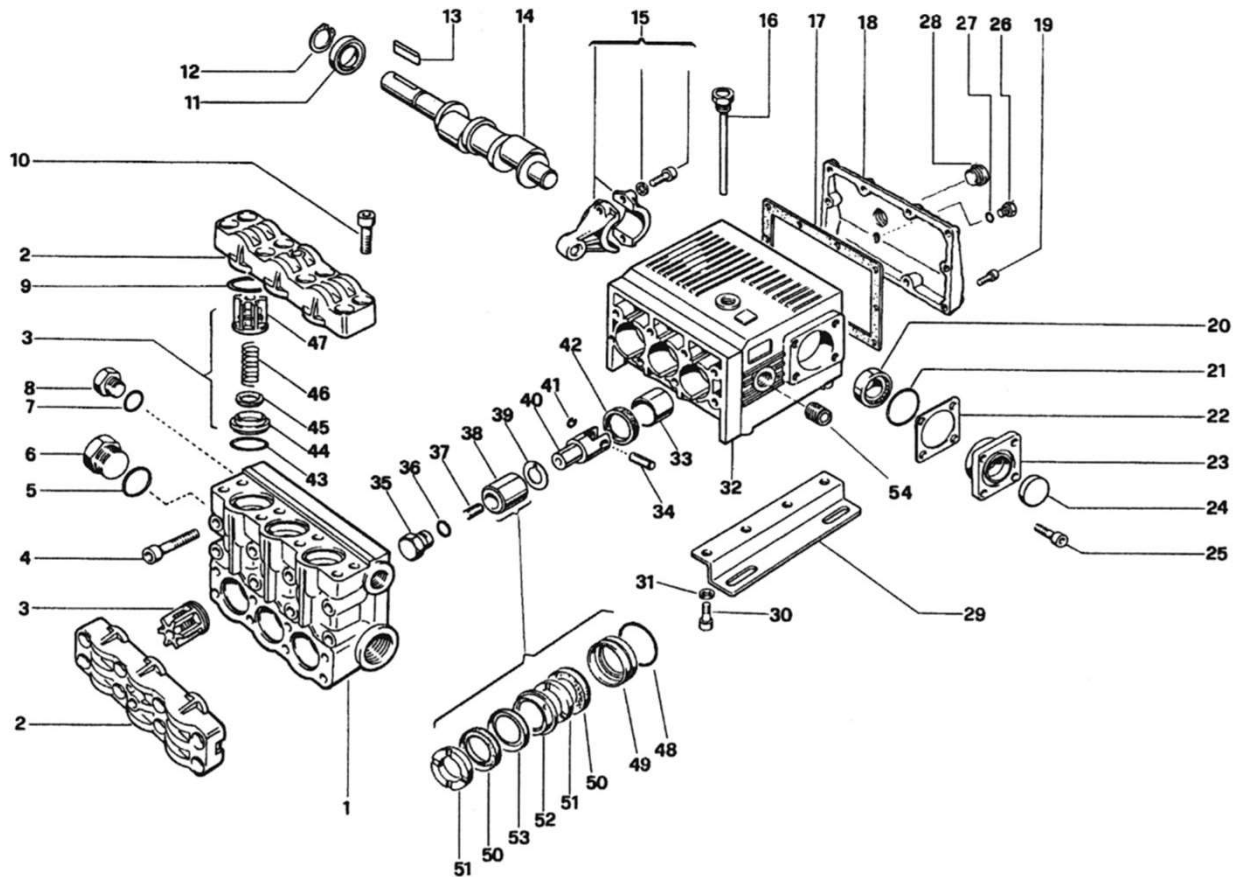


図番	コード	品名	数量	キット内容	キット	LOT	備考	価格表	納期
ASSY	BE735301973R	(X)ポンプ CKA73PPR (35-10) (7MPa, 90L/700)						○	E
1	BE802201002	高压シール (C73, C1229)	6	○				○	A
2	BE739824973	バルブ AY (C1229)	6	●				○	A
3	BE730416092	-	2					-	-
4	BE863910002	-	16					-	-
5	BE864120002	(MSZ)ボルト M12×110	8					-	F
6	BE803265002	-	1					-	-
7	BE852752002	-	1					-	-
8	BE803270002	-	6	●				-	-
13	B471220	(S@) OR 3. 53×34. 52 AS220 (8T)	6	●				○	C
14	BE730415092	-	1					-	-
20	BE852693532	(MSZ)フラグ 3/4	1					-	F
21	B470504	(SX@) OR 3. 0×22. 0 (25)	1					○	D
22	BE730039532	-	3					-	-
23	BE730044322	ヘッドリング (C73PP, C1229) (12)	6	○				○	A
24	BE730040322	パッキンサポート (C73, C1299)	3	○				○	A
25	BE730058532	-	3					-	-
26	BE730070532	パッキンリテーナー (C73PP, C1229)	3					○	A
27	B470555	OR 3. 53×58. 74	3	○				○	A
31	BE730506092	-	1					-	-
32	BE863696002	(MSZ)ボルト	8					-	F
33	B480080	オイルシール SC 35×52×7	1					○	A
34	BE730477092	-	2					-	-
35	BE730413652	-	1					-	-
35	BE730414652	-	1					-	-
36	B471153	(S) OR 2. 62×88. 57 AS153	2					○	C
37	BE812940002	-	2					-	-
38	BE730065722	(SX@) クランクケースカバーガasket (C73PP, C1229)	1					○	D
39	BE730475092	-	1					-	-
40	BE824107002	(MSZ)ガasket	1					-	F
41	BE852579532	-	1					-	-

ポンプ CKA73PP

図番	コード	品名	数量	キット内容	キット	LOT	備考	価格表	納期
42	BE853515502	オイルサイトケラス 3/4 (OR付) (C73, CAX)	1					○	A
43	BE862216002	(MSZ) ホールト M6×25	10					-	F
44	BE863439002	(MSZ) ホールト	6					-	F
45	BE843870002	(MSZ) ワッシャー	6					-	F
46	BE739802972	-	3					-	-
47	BE853516002	(SX) オイルゲージ (CK73PP)	1					○	E
49	BE802099602	(SX@) クランクシャフトエンドカバー (P73, C12)	1					○	D
50	BE730360262	-	1					-	-
51	BE806585002	(SX@) キー 10×8×55 (C1229)	1					○	D
52	BE801264002	(SX@) スナップリング (C1229)	1					○	D
53	BE852007402	-	3					-	-
54	BE804470002	-	3					-	-
55	BE800040002	(SX@) スナップリング φ18 (C1229)	6					○	D
56	BE730485512	-	3					-	-
57	BE802180102	-	3					-	-
58	BE844212002	-	3					-	-
59	BE730461182	-	3					-	-
62	BE843898002	-	3					-	-
63	BE864091002	-	3					-	-
74	BE730528322	-	3					-	-
	BE739841973	(X) ハックンセット KIT55 (CKA73PP)	1		○			○	E
	BE739871973	(X) ハールブセット KIT186 (CKA73PP)	1		●			○	E

ポンプ C1224, C1229, C1237, C1523 (廃番)

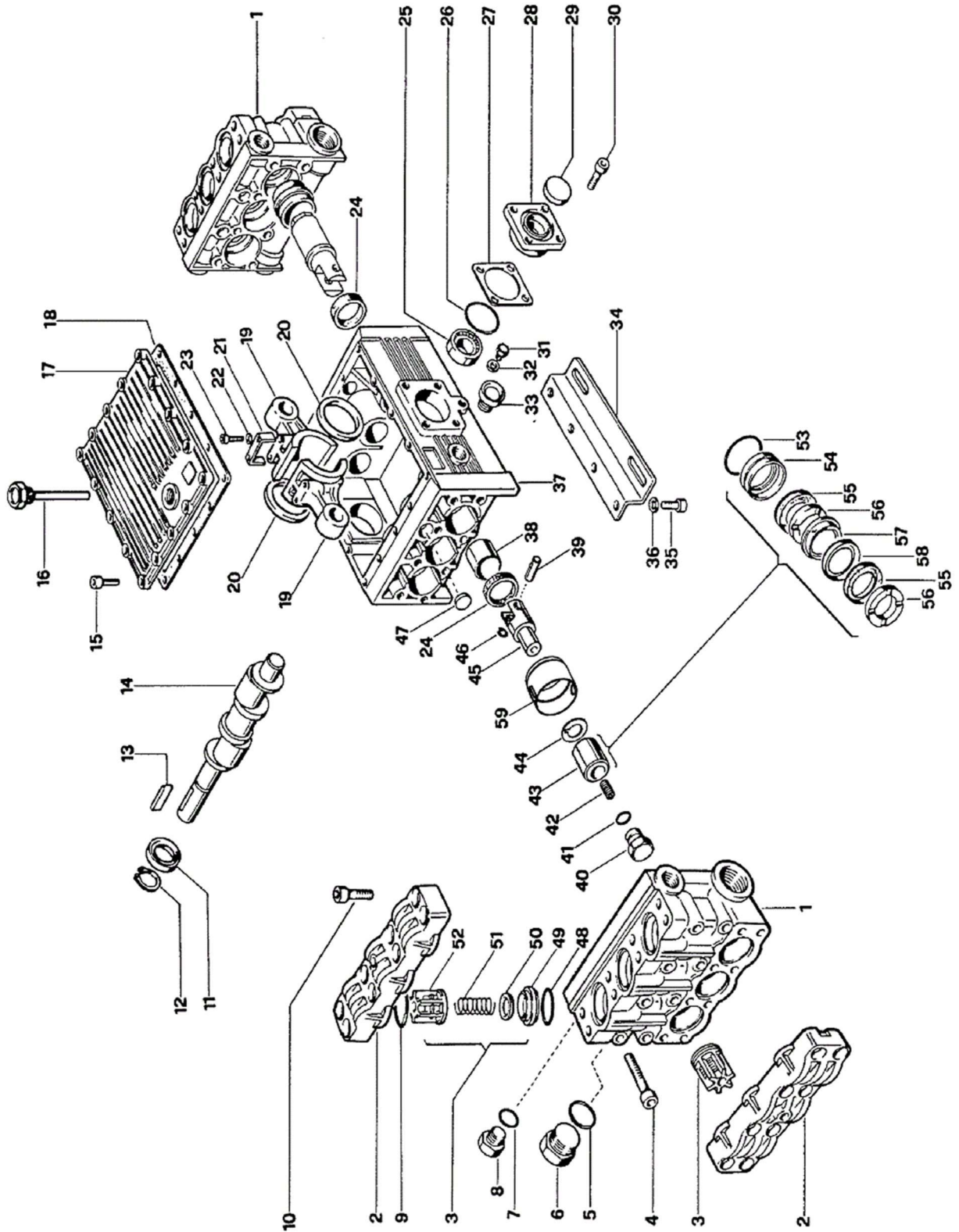


図番	コード	品名	数量	キット内容	キット	LOT	備考	価格表	納期
ASSY	BE738001973	(MSZ) ポンプ C1224						-	F
ASSY	BE738000973	(MSZ) ポンプ C1229						-	F
ASSY		-						-	-
ASSY	BE738004973	(SZ) ポンプ C1523						-	F
1	BE730128282	(SX@) マニホールド (C1229)	1				C1224. C1229. C1237	○	D
2	BE730126282	(SX@) ハルブカハ (C1229)	1					○	D
3	BE739824973	ハルブ AY (C1229)	6					○	A
4	BE864120002	(MSZ) ホルト M12 × 110	8					-	F
5	B471129	(S@) OR 2.62 × 39.34 AS129	1					○	C
6	BE852740002	(MSZ) フラク 1 1/4	1					-	F
7	B470504	(SX@) OR 3.0 × 22.0 (25)	1					○	D
8	BE852693002	(MSZ) フラク 3/4	1					-	F
9	B470552	OR 3.53 × 42.86	6					○	A
10	BBCS14040Z	(SX@) 六角穴付ホルト CS M14 × 40	16					○	D
11	B480080	オイルシール SC 35 × 52 × 7	1				AC2066E0	○	A
12	BE801264002	(SX@) スナップリンク (C1229)	1					○	D
13	BE806585002	(SX@) キー 10 × 8 × 55 (C1229)	1					○	D
14	BE730037262	(SZ) クランクシャフト (C1229)	1				C1229	-	F
14a	BE730319262	(SX@) クランクシャフト (C1224, C1237)	1				C1224, C1237	○	D
15	BE730005112	(SX@) コネクティングロッド (C1229)	3					○	D
16	BE853517002	(SX@) オイルゲージ 3/4 (C122)	1					○	D
17	BE730065722	(SX@) クランクケースカバーガセット (C73PP, C1229)	1					○	D
18	BE730002092	(MSZ) クランクケースカバー	1					-	F
19	BE862216002	(MSZ) ホルト M6 × 25	10					-	F

ポンプ C1224, C1229, C1237, C1523 (廃番)

図番	コード	品名	数量	キット内容	キット	LOT	備考	価格表	納期
20	BGT4T32207	(SX@) テーパードアリング 35×72×24.25 4T-32207	2				旧: B480535, BGT432207	○	D
21	B471237	(SX@) OR 3.53×85.32 AS237	2					○	D
22	BE730060652	(SX@) シム (C1229)	1					○	D
23	BE730003092	(SX@) ドアリング フランジ 穴付 (C1229)	2					○	D
24	BE802099602	(SX@) クランクシャフトエンド カハ (P73, C12)	1					○	D
25	BE863696002	(MSZ) ホール	8					-	F
26	BE852579002	(SX) オイルレインフ ラグ (TML, WMS, C73PP, C1229)	1					○	E
27	BBPW03	銅ワッシャー-3/8	1				BBPW03C	○	A
28a	LE070005	オイルサイトグラス 3/4 (NMT, HC9, XLT, PX)	1				旧: BE853515002	○	A
28b	B471120	OR 2.62×25.07 AS120	1					○	A
29	BE730024612	(MSZ) ホンブベース	2					-	F
30	BE863703002	(MSZ) ホール	4					-	F
31	BE843906002	(MSZ) ワッシャー	4					-	F
32	BE730300082	(MSZ) クランクケース	1					-	F
33	BE804465002	(SX@) フランジヤロッドガイド 40×44×50 (C73PP)	3					○	D
34	BE852007302	(SX@) コネクティング ロッド ヒン (C1229)	3					○	D
35	BE730048532	(SX@) フランジヤ留めホール (C73PP, C1229)	3				C1224. C1229. C1237	○	D
35a	BE730051532	(MSZ) フランジヤ留めホール					C1523	-	F
36	B471117V	(S) OR 2.62×20.29 (ハイトン) AS117D	3				C1224. C1229. C1237	○	C
36a	BE803182502	(MSZ) OR					C1523	-	F
37	BE863900002	(SX@) ホール M12×40 (C73PP, C1229)	3					○	D
38	BE730010182	セラミック フランジヤ (C73, C1299)	3				C1224. C1229. C1237	○	A
38a	BE530018182	(MSZ) セラミック フランジヤ					C1523	-	F
39	BE844301002	(SX@) ワッシャー 25.3×50×1.0 (C1229) (12)	3				C1224. C1229. C1237	○	D
39a	BE730305652	(MSZ) ワッシャー					C1523	-	F
40	BE730130512	(SX@) フランジヤロッド (C1229)	3				C1224. C1229. C1237	○	D
40a	BE730224512	(MSZ) フランジヤロッド					C1523	-	F
41	BE800040002	(SX@) スナッフ リング φ18 (C1229)	6					○	D
42	B480110	(SX@) オイルシール SC 40×55×7	3				AC2358E1	○	D
43	B471220	(S@) OR 3.53×34.52 AS220 (8T)	6					○	C
44	BE730122512	(MSZ) ハルフシート	6					-	F
45	BE730123682	(MSZ) ハルフ	6					-	F
46	BE730118512	(MSZ) ハルフ スプ リング	6					-	F
47	BE730129322	(MSZ) ハルフ ケージ	6					-	F
48	B470555	OR 3.53×58.74	3				C1224. C1229. C1237	○	A
48a	BE803210202	(MSZ) OR					C1523	-	F
49	BE730070532	ハッキンリテーナ (C73PP, C1229)	3				C1224. C1229. C1237	○	A
49a	BE730316532	(MSZ) ハッキンリテーナ					C1523	-	F
50	BE802201002	高圧シール (C73, C1229)	6				BE802200002 C1224. C1229. C1237	○	A
50a	BE802170152	(MSZ) Vハッキン					C1523	-	F
51	BE730044322	ハット リング (C73PP, C1229) (12)	6				C1224. C1229. C1237	○	A
51a	BE730317322	(MSZ) ハット リング					C1523	-	F
52	BE730068532	インターミッド イェイトリング (C73PP, C1229)	3				C1224. C1229. C1237	○	A
52a	BE730315532	(MSZ) インターミッド イェイトリング					C1523	-	F
53	BE730040322	ハッキンサホート (C73, C1299)	3				C1224. C1229. C1237	○	A
53a	BE730038322	(MSZ) ハッキンサホート					C1523	-	F

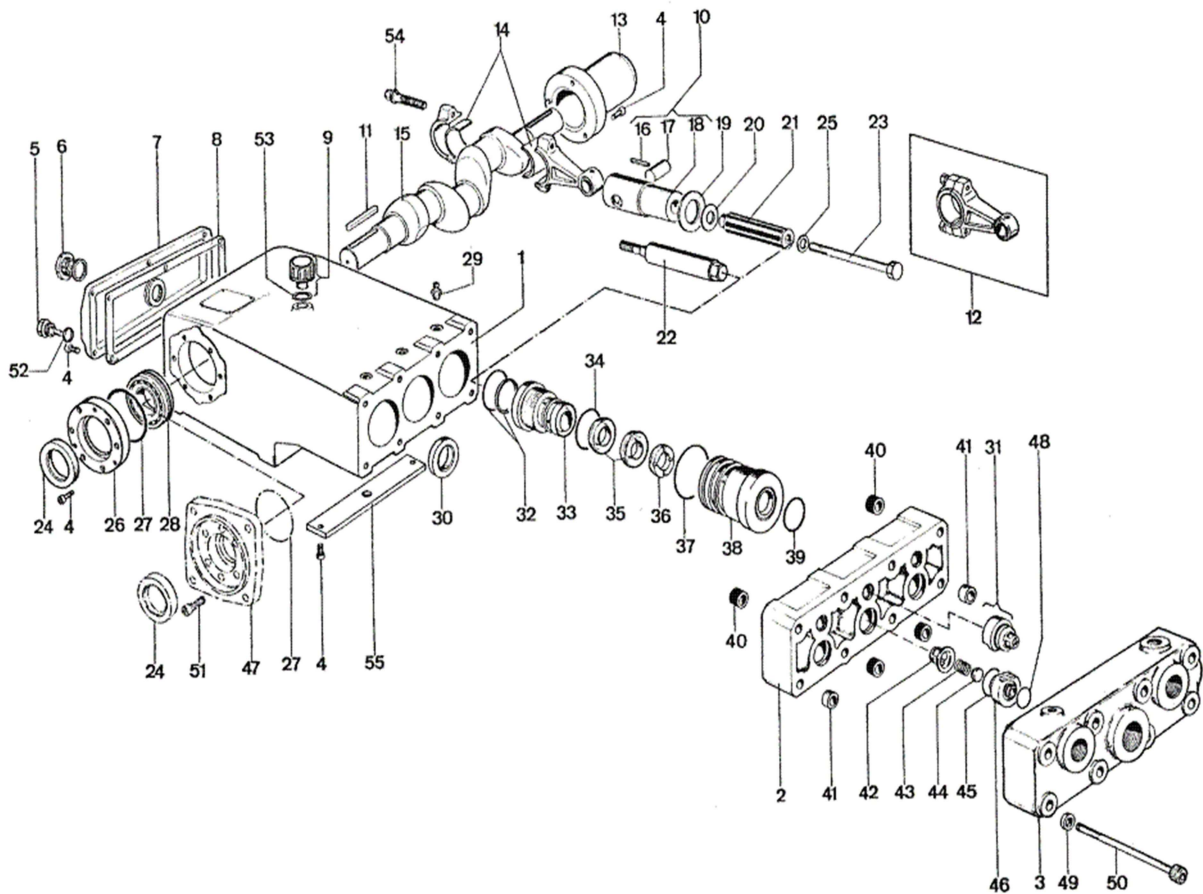
ポンプ C1258 (廃番)



ポンプ C1258 (廃番)

図番	コード	品名	数量	キット内容	キット	LOT	備 考	価格表	納期
ASSY	BE768000973	(SZ)ポンプ C1258 ツインヘッド						-	F
1	BE730128282	(SX@)マニホールド (C1229)	2					○	D
2	BE730126282	(SX@)ハルブカハ (C1229)	4					○	D
3	BE739824973	ハルブAY (C1229)	12					○	A
4	BE864120002	(MSZ)ホルト M12×110	16					-	F
5	B471129	(S@)OR 2.62×39.34 AS129	2					○	C
6	BE852740532	(MSZ)フラグ 1" 1/4	2					-	F
7	B470504	(SX@)OR 3.0×22.0 (25)	2					○	D
8	BE852693532	(MSZ)フラグ 3/4	2					-	F
9	B470552	OR 3.53×42.86	12					○	A
10	BBCS14040Z	(SX@)六角穴付ホルト GS M14×40	32					○	D
11	B480080	オイルシール SC 35×52×7	1					○	A
12	BE801264002	(SX@)スタップリング (C1229)	1					○	D
13	BE806585002	(SX@)キー 10×8×55 (C1229)	1					○	D
14	BE730037262	(SZ)クランクシャフト (C1229)	1					-	F
15	BE862216002	(MSZ)ホルト M6×25	16					-	F
16	BE853519002	(MSZ)オイルゲージ	1					-	F
17	BE760349092	(MSZ)クランクケースカハ-	1					-	F
18	BE760065722	(MSZ)クランクケースカハ-ガースケット	1					-	F
19	BE760301112	(MSZ)コネクティングロッド	6					-	F
20	BE760302762	(MSZ)リング	6					-	F
21	BE760303612	-	6					-	-
22	BE843651502	(MSZ)ワッシャー	12					-	F
23	BE861933002	(MSZ)ホルト	12					-	F
24	B480110	(SX@)オイルシール SC 40×55×7	6					○	D
25	BGT432207	(MSZ)テーパーリング 35×72×24.25 4T-32207	2				旧:B480535	-	F
26	B471237	(SX@)OR 3.53×85.32 AS237	2					○	D
27	BE730060652	(SX@)シム (C1229)	1					○	D
28	BE730478092	(MSZ)テーパーリングフランジ (穴付)	2					-	F
29	BE802099602	(SX@)クランクシャフトエンドカハ (P73, C12)	1					○	D
30	BE863696002	(MSZ)ホルト	8					-	F
31	BE852579002	(SX)オイルレイブフラグ (TML, WMS, C73PP, C1229)	1					○	E
32	BE824109002	(MSZ)ガースケット	1					-	F
33	BE853515002	(MSZ)オイルサイトグラス	1					-	F
34	BE730024612	(MSZ)ポンプベース	2					-	F
35	BE863740002	(MSZ)ホルト M12×30	4					-	F
36	BE843906002	(MSZ)ワッシャー	4					-	F
37	BE860350082	(MSZ)クランクケース	1					-	F
38	BE804465002	(SX@)ランジャーロッドガイド 40×44×50 (C73PP)	6					○	D
39	BE852007302	(SX@)コネクティングロッドピン (C1229)	6					○	D
40	BE730048532	(SX@)ランジャー留めホルト (C73PP, C1229)	6					○	D
41	B471117V	(S)OR 2.62×20.29 (ハイトン) AS117D	6					○	C
42	BE863900002	(SX@)ホルト M12×40 (C73PP, C1229)	6					○	D
43	BE730010182	セラミックフランジャー (C73, C1299)	6					○	A
44	BE844301002	(SX@)ワッシャー 25.3×50×1.0 (C1229) (12)	6					○	D
45	BE730130512	(SX@)フランジャーロッド (C1229)	6					○	D
46	BE800040002	(SX@)スタップリング φ18 (C1229)	12					○	D
47	BE802089502	(MSZ)キャップ	2					-	F
48	B471220	(S@)OR 3.53×34.52 AS220 (8T)	12					○	C
53	B470555	OR 3.53×58.74	6					○	A
54	BE730070532	パッキンリテーナー (C73PP, C1229)	6					○	A
55	BE802201002	高圧シール (C73, C1229)	12					○	A
56	BE730044322	ヘッドリング (C73PP, C1229) (12)	12					○	A
57	BE730068532	インターミティエイトリング (C73PP, C1229)	6					○	A
58	BE730040322	パッキンサポート (C73, C1299)	6					○	A
59	BE730503322	(MSZ)スパーサー	6					-	F

ポンプ HD18, 20, 25 (廃番)

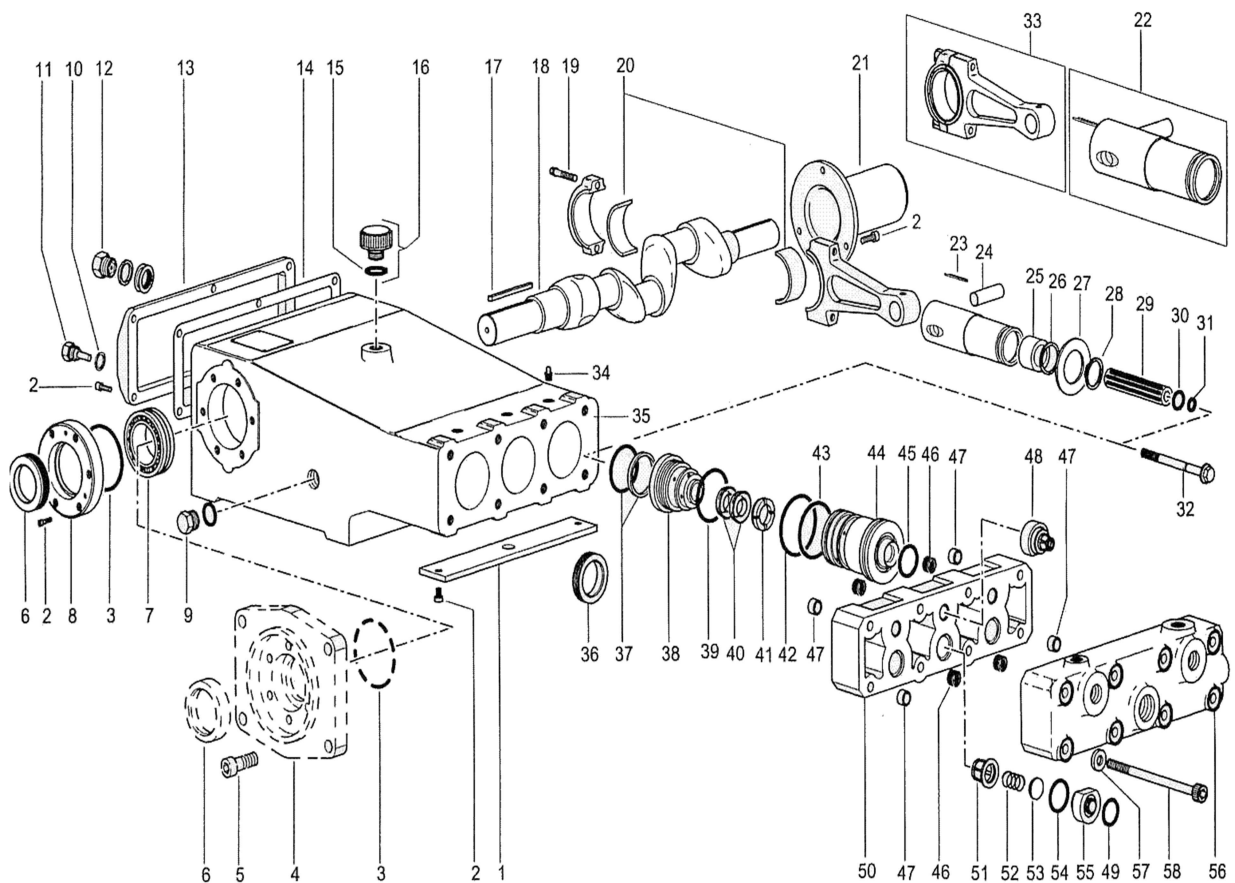


図番	コード	品名	数量	キット内容	キット	LOT	備考	価格表	納期
ASSY								-	-
ASSY								-	-
ASSY								-	-
1	PS060100070	(MSZ) クランクケース	1					-	F
2	PS064100070	(SZ) マニホールド B (HD)	1					-	F
3	PS064100090	(SX@) マニホールド A (HD, HE)	1					○	D
4	PS871115153	(MSZ) ボルトM6×16	23					-	F
6	PS801053003	(SX@) オイルレベルゲージ 3/4	1					○	D
7	PS063400120	(MSZ) クランクケースカバー	1					-	F
8	PS080600000	(SX@) クランクケースカバーガasket (HD, HE, VH)	1					○	D
9	PS801054002	(SX) 注油口プラグ G1/2	1					○	E
10	PS250001050	(MSZ) ピストンアッシー	3				HD18	-	F
10a	PS250001010	(MSZ) ピストンアッシー					HD20/25	-	F
11	PS071000030	(MSZ) クランクシャフトキー	1					-	F
12	PS250000050	(MSZ) コンロッド Assy	3					-	F
13	PS040400010	(SX@) クランクシャフトカバー (HD, HE, VH)	1					○	D
14	PS812000002	(SX@) 軸受メタル (2ヶ1組) (HD, HE)	3					○	D
15	PS050000030	(MSZ) クランクシャフト	1					-	F
16	PS872138010	(SX@) リテーナーピン 2.5×22 (HD, HE, VH)	3					○	D
17	PS071000020	(MSZ) ピストンピン φ20	3					-	F
18	PS020000060	(MSZ) ピストンガイド	3				HD18	-	F
18a	PS020000020	(MSZ) ピストンガイド					HD20/25	-	F
19	PS041200000	(SX@) ワッシャー (VH)	3					○	D
20	PS010200000	(MSZ) ピストンスパーサー	3				HD18	-	F
20a	PS010200010	(SX@) プランジヤー スパーサー (HD20, 25)					HD20/25	○	D
21	PS024200080	(SX@) プランジヤー (HD20)	3				HD20	○	D
21a	PS024200060	(SX@) プランジヤー (HD25)					HD25	○	D
22	PS124200180	(SX@) プランジヤー (HD18)	3				HD18	○	D

ポンプ HD18, 20, 25 (廃番)

図番	コード	品名	数量	キット内容	キット	LOT	備考	価格表	納期
23	PS035200000	(SX@) フランジヤー止ボルト(HD)	3				HD20/25	○	D
24	B480115	(SX@) オイルシール SC 40×60×10	2				AC2377E0	○	D
25	PS872040101	(SX@) ワッシャー φ10	3					○	D
26	PS063400100	(MSZ) ハーリングカバー	2					-	F
27	B470431	(SX@) OR 2.5×80	2					○	D
28	BGA22208EAD1	(SX) 自動調心テーパーリング 40×80×23 22208EAD1	2				PS811110002	○	E
30	B480100	(SX@) オイルシール 38×52×7	3					○	D
31	PS208004400	(MSZ) ハルブ Assy (OR付)	6		○		※42・43・44・45・46・48	-	F
32	PS881061006	(SX@) 水切りリング (HD, HE18)	3				HD18	○	D
32a	PS881061007	(SX@) 水切りリング HD/HE20					HD20	○	D
32b	PS881061009	水切りリング (HD, HE25)					HD25	○	A
33	PS022300740	(SX@) ハッキンサホート(HD18)	3				HD18	○	D
33a	PS022300080	(SX@) ハッキンサホート(HD20)					HD20	○	D
33b	PS022300060	(SX@) ハッキンサホート(HD25)					HD25	○	D
34	B471131	(SX@) OR 2.62×42.52 AS131	3					○	D
35	PS881020000	(SX@) 高圧ハッキン(HD, HE18)	6				HD18	○	D
35a	PS881020001	(SX@) 高圧ハッキン(HD, HE20)					HD20	○	D
35b	PS881020005	高圧ハッキン(HD, HE25)					HD25	○	A
36	PS031200050	(SX@) ハットリング (HE, HE18)	3				HD18	○	D
36a	PS031200040	(SX@) ハットリング HD/HE20					HD20	○	D
36b	PS031200010	(SX@) ハットリング (HD, HE25)					HD25	○	D
37	B471136	(S@) OR 2.62×50.47 AS136	3					○	C
38	PS062300210	(SX@) スリーブ (HD18)	3				HD18	○	D
38a	PS062300040	(SX@) スリーブ (HD20)					HD20	○	D
38b	PS062300020	(SX@) スリーブ (HD25)					HD25	○	D
39	B471222B	(S@) OR 3.53×37.69 (1B) AS222B	3					○	C
40	PS043500010	(SX@) カラー (HD, HE)	12					○	D
41	PS031200060	(SX@) スペーサー (HD, HE)	4					○	D
42	PS021200010	(SX@) ハルブガイト (HD, HE)	6	○				○	D
43	PS090200010	(SX@) ハルブスフリング (HD, HE)	6	○				○	D
44	PS082200340	(SX@) ハルブ (HD, HE)	6	○			旧PS082200010	○	D
45	B470505B	OR 3.0×26.0 (SP)	6	○			HD18 新ハルブシート	○	A
45a	B470507	(SX@) OR 3.0×32.5					HD20/25	○	D
46	PS081200820	(SX@) ハルブシート (HD, HE)	6	○			HD18 旧PS081200011	○	D
46a		-					HD20/25 旧PS081200010	-	-
48	B470504B	(SX@) OR 3.0×22.0 (1B)	6	○				○	D
49	PS030000000	(MSZ) ワッシャー	8					-	F
50	PS871135320	(SX@) ボルト M14×160	8				締付けトルク：20kgm	○	D
53	B470502	(SX@) OR 3.0×18.0	1					○	D
54	PS871350002	(MSZ) スクリュー	6				締付けトルク：4kgm	-	F

ポンプ HE18, 20, 25 (廃番)

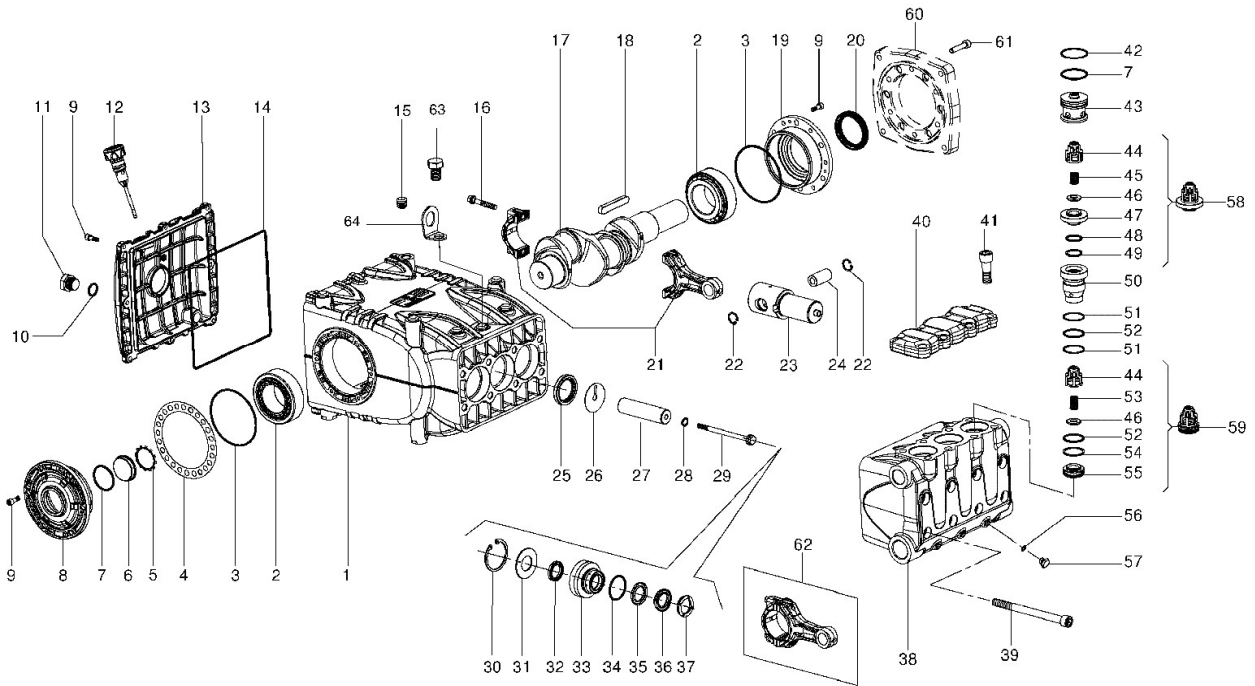


図番	コード	品名	数量	キット内容	キット	LOT	備考	価格表	納期
ASSY		-						-	-
ASSY	PSHE20P	(SZ@)ポンプ HE20 (40MPa*37L)						○	D
ASSY	PSHE25P	(SZ)ポンプ HE25 (25MPa*59L/min) 廃番						-	F
2	PS871115153	(MSZ)ボルトM6×16	23					-	F
3	B470431	(SX@)OR 2.5×80	2					○	D
6	B480115	(SX@)オイルシール SC 40×60×10	2				AC2377E0	○	D
7	BGA22208EAD1	(SX)自動調心テーパーアリング 40×80×23 22208EAD1	2				PS811110002	○	E
8	PS063400100	(MSZ)ベアリングカバー	2					-	F
9	PS801053002	(SX@)オイルレベルゲージ 1/2	1					○	D
10	PS872043001	(MSZ)ガスケット φ3/8	1					-	F
11	PS801057001	(MSZ)オイルレインプラグ 3/8	1					-	F
12	PS801053003	(SX@)オイルレベルゲージ 3/4	1					○	D
13	PS063400120	(MSZ)クランクケースカバー	1					-	F
14	PS080600000	(SX@)クランクケースカバーガスケット (HD, HE, VH)	1					○	D
15	B470502	(SX@)OR 3.0×18.0	1					○	D
16	PS801054002	(SX)注油口プラグ G1/2	1					○	E
17	PS071000030	(MSZ)クランクシャフトキー	1					-	F
18	PS050000030	(MSZ)クランクシャフト	1					-	F
19	PS871350002	(MSZ)スクリュー	6				締付けトルク：4kgm	-	F
20	PS812000002	(SX@)軸受メタル(2ヶ1組) (HD, HE)	3					○	D
21	PS040400010	(SX@)クランクシャフトカバー (HD, HE, VH)	1					○	D
22	PS250001090	(SX@)ピストンAssy (HE18, 20, 25)	3					○	D
23	PS872138010	(SX@)リテーナーピン 2.5×22 (HD, HE, VH)	3					○	D
24	PS071000020	(MSZ)ピストンピン φ20	3					-	F
25	PS010200170	(MSZ)ピストンサポート HE18	3					-	F
25a	PS010200180	(MSZ)ピストンサポート HE20	3					-	F
25b	PS010200200	(MSZ)ピストンサポート HE25	3					-	F
26	PS031000070	(SX@)ゴムリング (HE)	3					○	D
27	PS041500030	(MSZ)ワッシャー	3					-	F

ポンプ HE18, 20, 25 (廃番)

図番	コード	品名	数量	キット内容	キット	LOT	備考	価格表	納期
28	PS031000080	(MSZ)C形止め輪(軸用)φ35	3				R8035	-	F
29	PS024201170	(SX@)セラミックラジヤ(HE18)	3					○	D
29a	PS024201180	(SX@)セラミックラジヤ(HE20)	3					○	D
29b	PS024201200	(SX@)セラミックラジヤ(HE25)	3					○	D
30	B470354	OR 2.0×11.0	3					○	A
31	B470251	(SX@)OR 1.5×6	3					○	D
32	PS035200110	(SX@)フランジヤ止ボルト(HE)	3				締付けトルク : 2.5kgm	○	D
33	PS250000050	(MSZ)コンロット Assy	3					-	F
35	PS060100070	(MSZ)クランクケース	1					-	F
36	B480100	(SX@)オイルシール 38×52×7	3					○	D
37	PS881061006	(SX@)水切りリング(HD, HE18)	3					○	D
37a	PS881061007	(SX@)水切りリング HD/HE20	3					○	D
37b	PS881061009	水切りリング(HD, HE25)	3					○	A
38	PS022301030	(SX@)ハッキンサホート(HE18)	3					○	D
38a	PS022301040	(SX@)ハッキンサホート(HE20)	3					○	D
38b	PS022301060	(SX@)ハッキンサホート(HE25)	3					○	D
39	B471131	(SX@)OR 2.62×42.52 AS131	3					○	D
39a	B471129	(S@)OR 2.62×39.34 AS129	3					○	C
40	PS881020000	(SX@)高圧ハッキン(HD, HE18)	6					○	D
40a	PS881020001	(SX@)高圧ハッキン(HD, HE20)	6					○	D
40b	PS881020005	高圧ハッキン(HD, HE25)	6					○	A
41	PS031200050	(SX@)ハットリング(HE, HE18)	3					○	D
41a	PS031200040	(SX@)ハットリング HD/HE20	3					○	D
41b	PS031200010	(SX@)ハットリング(HD, HE25)	3					○	D
42	B471136	(S@)OR 2.62×50.47 AS136	3					○	C
43	B471033	(SX@)OR 1.78×50.52 AS033	3					○	D
44	PS062200610	(SX@)スリーブ(HE18)	3					○	D
44a	PS062200620	(SX@)スリーブ(HE20)	3					○	D
44b	PS062200640	(SX@)スリーブ(HE25)	3					○	D
45	B471222B	(S@)OR 3.53×37.69(1B) AS222B	3					○	C
46	PS043500010	(SX@)カラー(HD, HE)	8					○	D
47	PS031200060	(SX@)スベサー(HD, HE)	8					○	D
48	PS208007020	(SX@)ハルフ Assy(HE)	6		○		※49・51・52・53・54・55	○	D
49	B470504B	(SX@)OR 3.0×22.0(1B)	6	○				○	D
50	PS064100520	(SX@)マニホールド B(HE)	1					○	D
51	PS021200010	(SX@)ハルフガイト(HD, HE)	6	○				○	D
52	PS090200010	(SX@)ハルフスフリング(HD, HE)	6	○				○	D
53	PS082200340	(SX@)ハルフ(HD, HE)	6	○				○	D
54	B470505B	OR 3.0×26.0(SP)	6	○				○	A
55	PS081200820	(SX@)ハルフシート(HD, HE)	6	○				○	D
56	PS064100090	(SX@)マニホールド A(HD, HE)	1					○	D
57	PS030000000	(MSZ)ワッシャー	8					-	F
58	PS871135320	(SX@)ボルト M14×160	8				締付けトルク : 20kgm	○	D

ポンプ HF18, HF22 (廃番)

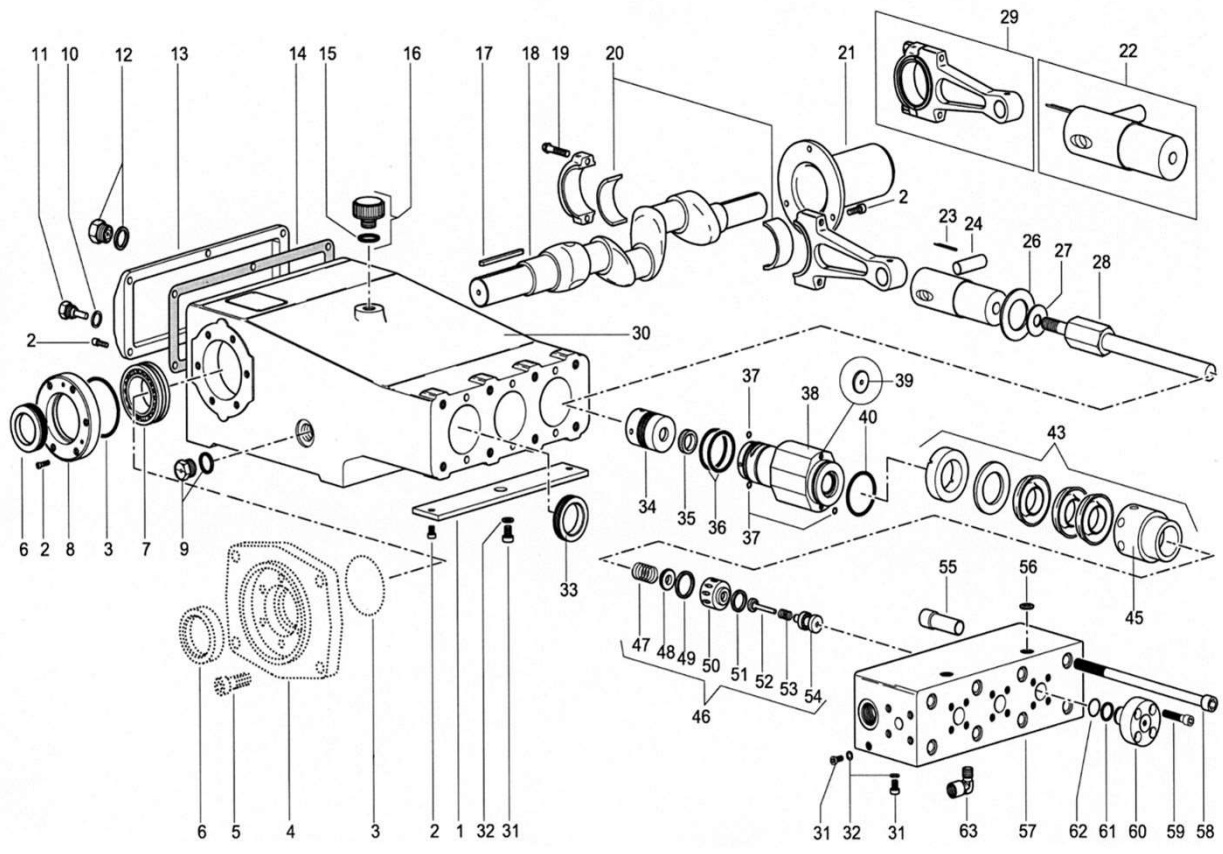


図番	コード	品名	数量	キット内容	キット	LOT	備考	価格表	納期
ASSY	PSHF0018S	(SZ) ポンプ HF18L						-	F
ASSY	iNHF0022S	(MSZ) ポンプ HF22						-	F
1	iN71010022	(MSZ) クランクケース	1					-	F
2	iN91859000	(SX) ローラーベアリング 33210 (HF18)	2					○	E
3	B471154	OR 2.62 × 94.93 AS154	2					○	A
4	iN71220081	(MSZ) シム 0.1	1					-	F
4a	iN71220381	(MSZ) シム 0.25	1					-	F
4b	iN71220581	(MSZ) シム 0.35	1					-	F
5	iN90075600	(MSZ) リング ZJ45	1					-	F
6	iN70211801	(MSZ) オイルサイドグラス	1					-	F
7	B471129	(S@) OR 2.62 × 39.34 AS129	4					○	C
8	iN71150122	(MSZ) ベアリングフランジ	1					-	F
9	iN99186700	(MSZ) ボルト M6 × 18	20					-	F
10	B471115	OR 2.62 × 17.12 AS115	1					○	A
11	iN98218300	(MSZ) フラック G1/2 × 3	1					-	F
12	iN98212000	(SX@) オイルゲージ (HF)	1					○	D
13	iN71160022	(MSZ) クランクケースカバー	1					-	F
14	iN90400000	(SX) OR 3 × 215 (HF18)	1					○	E
15	iN98206000	(SX) フラック φ15 (HF18)	7					○	E
16	iN99313800	(MSZ) コネクティングロッドスクリュー	6					-	F
17	iN71020035	(SX) クランクシャフト (HF18)	1					○	E
18	iN91500000	(MSZ) クランクシャフトキー	1					-	F
19	iN71150022	(MSZ) ベアリングフランジ 穴付	1					-	F
20	B480130	(SX) オイルシール SC 50 × 65 × 9	1				iN90170000	○	E
21	iN71030701	(MSZ) コネクティングロッド	3				旧: iN71030043	-	F
22	iN90060600	(MSZ) C型止め輪(軸用) φ20	6					-	F
23	iN71606601	(MSZ) フランジャーロッド	3				旧: iN71050015	-	F
24	iN97743000	(MSZ) ピン φ20 × 38	3					-	F
25	B480101	(SX@) オイルシール AD 38 × 52 × 7	3					○	D
26	iN96714000	(SX@) ワッシャー φ (VF12)	3					○	D
27	iN71040009	(SX@) フランジャーφ18 (HF18)	3				HF18	○	D
27a	iN71040109	(SX@) フランジャーφ22 (HF22)	3				HF22	○	D
28	B470354	OR 2.0 × 11.0	3					○	A
29	iN71219566	(SX@) フランジャー留めボルト (HF)	3					○	D

ポンプ HF18, HF22 (廃番)

図番	コード	品名	数量	キット内容	キット	LOT	備考	価格表	納期
30	iN90079700	(MSZ)C型止め輪(穴用)φ52	3					-	F
31	iN71217070	(SX@)ホルトプレートφ18(HF18)	3				HF18	○	D
31a	iN71217270	(SX@)ホルトプレートφ22(HF22)	3				HF22	○	D
32	iN90264800	低圧シールφ18(HF18)	3				HF18	○	A
32a	iN90271300	(SX@)低圧パッキンφ22(HF22)	3				HF22	○	D
33	iN71214070	(SX@)インターミディエイトリングφ18(HF18)	3				HF18	○	D
33a	iN71215170	(SX@)インターミディエイトリングφ22(HF22)	3				HF22	○	D
34	B471128	(S@)OR 2.62×37.77 AS128	3					○	C
35	iN90268700	パッキンサポートφ18(HF18)	3				HF18	○	A
35a	iN90273000	(SX@)パッキンサポートφ22(HF22)	3				HF22	○	D
36	iN90268600	高圧パッキン(HF18)	3				HF18	○	A
36a	iN90272500	(SX@)高圧パッキンφ22(HF22)	3				HF22	○	D
37	iN71100051	ヘッドリングφ18(HF18)	3				HF18	○	A
37a	iN70100151	(SX@)ヘッドリングφ22(HF22)	3				HF22	○	D
38	iN71120536	(SZ)マニホルト(HF18)	1				HF18	-	F
38a	iN71120136	(MSZ)マニホルトφ22	1				HF22	-	F
39	iN99448000	(MSZ)CS M12×150	8					-	F
40	iN71210036	(MSZ)パルプカハ-	1					-	F
41	iN99485000	(MSZ)ネジ M14	8					-	F
42	iN90522000	(SX@)BURφ49.9×454×1.5(HF18,KT20)	3					○	D
43	iN71211070	(MSZ)パルプブラク	3				ホルトM8×20	-	F
44	iN36204051	(SX@)パルプケーシング(HF)	6				ホルトM8×120	○	D
45	iN94740100	(SX@)パルプスプリングA HF18	3					○	D
46	iN36203966	(SX@)パルプ	6					○	D
47	iN36204366	(SX@)パルプシートA(HF)	3					○	D
48	B471118	OR 2.62×21.89 AS118	3					○	A
49	iN90514500	BUR 22.9*27*1.5(HF18,KT20)	3					○	A
50	iN71211566	(MSZ)パルプスリーブ	3				ホルトM16×70	-	F
51	iN90517900	BUR 31.4×35.5×1.5(HF18,KT20)	6					○	A
52	B471123B	(SX@)OR 2.62×29.82(1B) AS123B	3					○	D
53	iN94739700	(SX@)パルプスプリングB(HF,KT)	3					○	D
54	iN90515500	(SX@)BUR 23.9*28*2(HF18,R1)	3					○	D
55	iN36204266	(SX@)パルプシートB(HF)	3					○	D
56	B470301	OR 1.78×6.75	3					○	A
57	iN98197200	(MSZ)ブラク 1/8"×8	3					-	F
58	iN36713901	パルプ Assy A(OR付)(HF,KT20)	3					○	A
59	iN36714401	(SX@)パルプ Assy B(OR付)(HF)	3					○	D
60	iN10067720	(MSZ)モーターフランジ	1					-	F
61	BBCS08035Z	六角穴付ホルト CS M8×35Z	6					○	A
62	iN71030711	(SX)コネクティングロッド Assy(HF18)	3				旧:iN71030001	○	E
63	iN99512000	(MSZ)HS M16×1.5	1					-	F
64	iN71223074	(MSZ)吊り金具	1					-	F

ポンプ VH12, VH14, VH16 (廃番)

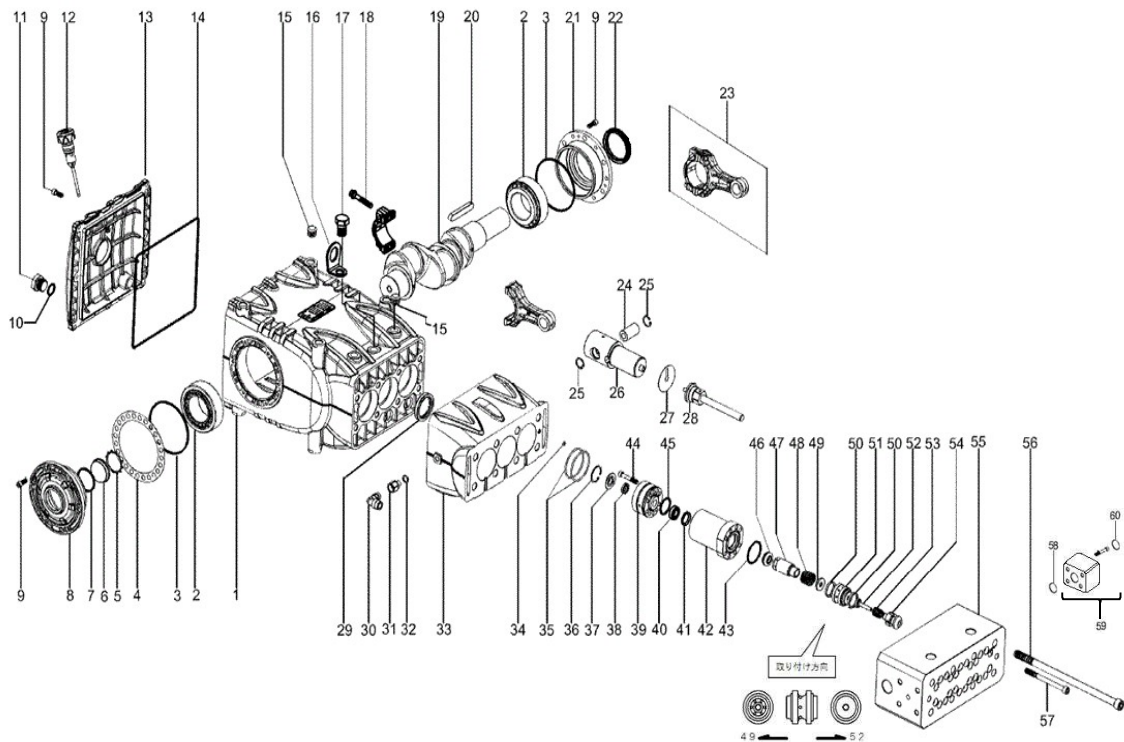


図番	コード	品名	数量	キット内容	キット	LOT	備考	価格表	納期
ASSY	PSVH12P	(SZ) ポンプ VH12 (120MPa*10L/750)						-	F
ASSY	PSVH14P	(SZ) ポンプ VH14 (100MPa*14L/750)						-	F
ASSY	PSVH16P	(SZ) ポンプ VH16 (75MPa*18L/750)						-	F
2	PS871115153	(MSZ) ボルト M6 × 16	23					-	F
3	B470431	(SX@) OR 2.5 × 80	2					○	D
6	B480115	(SX@) オイルシール SC 40 × 60 × 10	2				AC2377E0	○	D
7	BGA22208EAD1	(SX) 自動調心チハ [®] ベアリング 40 × 80 × 23 22208EAD1	2				PS811110002	○	E
8	PS063400100	(MSZ) ベアリングカバー	2					-	F
9	PS801053002	(SX@) オイルレベルゲージ 1/2	1					○	D
10	PS872043001	(MSZ) ガスケット φ3/8	1					-	F
11	PS801057001	(MSZ) オイルトレインプレート 3/8	1					-	F
12	PS801053003	(SX@) オイルレベルゲージ 3/4	1					○	D
13	PS063400120	(MSZ) クランクケースカバー	1					-	F
14	PS080600000	(SX@) クランクケースカバーガスケット (HD, HE, VH)	1					○	D
15	B470502	(SX@) OR 3.0 × 18.0	1					○	D
16	PS801054002	(SX) 注油口プレート G1/2	1					○	E
17	PS071000030	(MSZ) クランクシャフトキー	1					-	F
18	PS050000030	(MSZ) クランクシャフト	1					-	F
19	PS871350002	(MSZ) スクリュー	6					-	F
20	PS812000002	(SX@) 軸受メタル (2ヶ1組) (HD, HE)	3					○	D
21	PS040400010	(SX@) クランクシャフトカバー (HD, HE, VH)	1					○	D
22	PS250001050	(MSZ) ピストンアッシー	3					-	F
23	PS872138010	(SX@) リテーナーピン 2.5 × 22 (HD, HE, VH)	3					○	D
24	PS071000020	(MSZ) ピストンピン φ20	3					-	F
26	PS041200000	(SX@) ワッシャー (VH)	3					○	D
27	PS010200000	(MSZ) ピストンスパーサー	3					-	F
28	PS124200090	(SX@) プランジヤー (VH12)	3				VH12	○	D
28a	PS124200100	(MSZ) ピストン VH14					VH14	-	F
28b	PS124200110	(SX@) プランジヤー (VH16)					VH16	○	D

ポンプ VH12, VH14, VH16 (廃番)

図番	コード	品名	数量	キット内容	キット	LOT	備考	価格表	納期
29	PS250000050	(MSZ)コンロット Assy	3					-	F
30	PS060100340	(MSZ)クランクケース	1					-	F
31	PS821203100	(MSZ)埋め栓 1/8	7					-	F
32	PS872042000	(MSZ)ワッシャー φ10	7					-	F
33	B480100	(SX@)オイルシール 38×52×7	3					○	D
34	PS033300000	(MSZ)ハッキンサホート VH12	3				VH12	-	F
34a	PS033300010	(MSZ)ハッキンサホート VH14					VH14	-	F
34b	PS033300020	(SX@)ハッキンサホート(VH16)					VH16	○	D
35	PS881030004	(SX@)シール φ12	3				VH12	○	D
35a	PS881030005	(SX@)シール φ14					VH14	○	D
35b	PS881030007	(SX@)シール D. 16					VH16	○	D
36	B471136	(S@)OR 2. 62×50. 47 AS136	6					○	C
37	B470352	OR 2. 0×4. 0	9					○	A
38	PS162200000	(MSZ)スリーブ VH12	3				VH12	-	F
38a	PS162200010	(MSZ)スリーブ VH14					VH14	-	F
38b	PS162200020	(SX@)スリーブ (VH16)					VH16	○	D
39	PS083500030	(SX@)ケーリング ディスク (VH)	3					○	D
40	B471140	OR 2. 62×56. 82 AS140	3					○	A
43	PS205000020	(SX@)ハッキンセット (VH12)	3				VH12	○	D
43a	PS205000030	(SZ)ハッキンセット (VH14)					VH14	-	F
43b	PS205000040	(SX@)ハッキンセット (VH16)					VH16	○	D
45	PS031500000	(MSZ)ヒストンサホート VH12	3				VH12	-	F
45a	PS031500010	(MSZ)ヒストンサホート VH14					VH14	-	F
45b	PS031500020	(MSZ)ヒストンサホート VH16					VH16	-	F
46	PS208004810	(SX@)Kit481 ハールフ Assy (VH)	3		○			○	D
47	PS090200120	(MSZ)スプリング	3	○				-	F
48	PS082200130	(MSZ)ハールフ	3	○				-	F
49	PS080500020	(SX)サクシヨンハールフ ハッキン (VH)	3	○				○	E
50	PS081200410	(SZ)ハールフ シート (VH12, 14, 16)	3	○				-	F
51	PS080500030	(MSZ)ハールフ ハッキン	3	○				-	F
52	PS082200140	(MSZ)ハールフ	3	○				-	F
53	PS090200130	(MSZ)スプリング	3	○				-	F
54	PS021300170	(MSZ)ハールフ ガイト	3	○				-	F
55	PS043500030	(SX@)ホルトカパー	8					○	D
56	PS083200210	(SX@)ユニカルシール G1/2 (VH)	4					○	D
57	PS064200230	(MSZ)ポンプ ヘッド	1					-	F
58	PS871135323	(MSZ)スクリュー M14×200 spec	8				20kgn	-	F
59	PS871125306	(MSZ)スクリュー M10×30 spec	12					-	F
60	PS063200100	(MSZ)ハールフ プラゲ	3					-	F
61	PS010500020	(SX@)BUR (VH)	3					○	D
62	B471210	(S)OR 3. 53×18. 64 AS210	3					○	C
63	PS801203031	(MSZ)チューブ フィッティング	1					-	F

ポンプ VF12 (廃番)

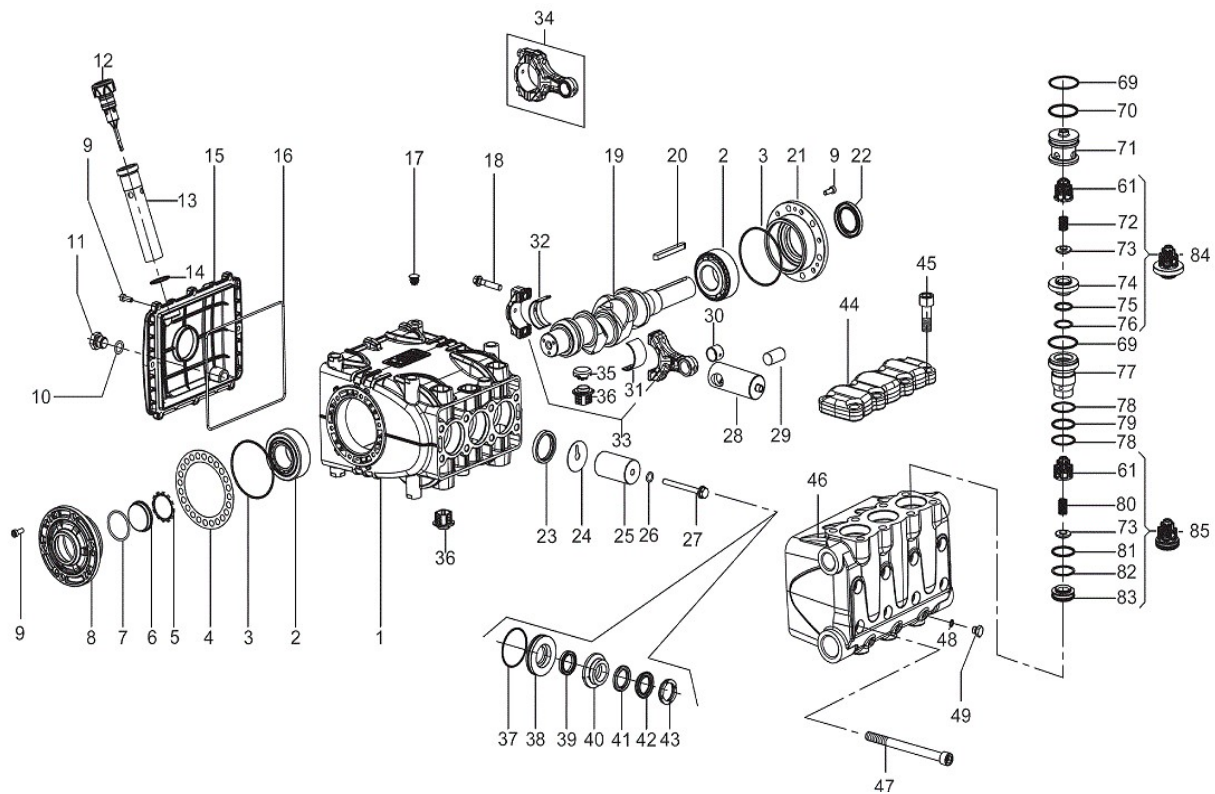


図番	コード	品名	数量	キット内容	キット	LOT	備考	価格表	納期
ASSY	PSVF0012	(SZ) ポンプ VF12R (40-12) (150MPa, 12.7L/750)						-	F
1	iN71010000	(MSZ) クランクケース	1					-	F
2	iN91859000	(SX) ローラーベアリング 33210 (HF18)	2				33210/Q	○	E
3	B471154	OR 2.62×94.93 AS154	2					○	A
4	iN71220581	(MSZ) シム 0.35						-	F
4a	iN71220381	(MSZ) シム 0.25						-	F
4b	iN71220081	(MSZ) シム 0.1						-	F
5	iN90075600	(MSZ) リング ZJ45	1					-	F
6	iN70211801	(MSZ) オイルサイトガラス	1					-	F
7	B471129	(S@) OR 2.62×39.34 AS129	1					○	C
8	iN71150122	(MSZ) ベアリングフランジ	1					-	F
9	iN99186700	(MSZ) ボルト M6×18	20				六角レンチ5mm TQ10Nm	-	F
10	B471115	OR 2.62×17.12 AS115	1					○	A
11	iN98218300	(MSZ) フラグ G1/2×3	1					-	F
12	iN98212000	(SX@) オイルゲージ (HF)	1					○	D
13	iN71160022	(MSZ) クランクケースカバー	1					-	F
14	iN90400000	(SX) OR 3×215 (HF18)	1					○	E
15	iN98206000	(SX) フラグ φ15 (HF18)	6					○	E
16	iN71223074	(MSZ) 吊り金具	1					-	F
17	iN99512000	(MSZ) HS M16×1.5	1					-	F
18	iN99313800	(MSZ) コネクティングロッドスクリュー	6				TQ38Nm	-	F
19	iN71020035	(SX) クランクシャフト (HF18)	1					○	E
20	iN91500000	(MSZ) クランクシャフトキー	1					-	F
21	iN71150022	(MSZ) ベアリングフランジ 穴付	1					-	F
22	iN90170000	(MSZ) オイルシール 50×65×8	1					-	F
23	iN71030043	(MSZ) コネクティングロッド ASSY	3					-	F
24	iN97743000	(MSZ) ピン φ20×38	3					-	F
25	iN90060600	(MSZ) C型止め輪 (軸用) φ20	6					-	F
26	iN71050015	(MSZ) フランジャーロッド	3					-	F
27	iN96714000	(SX@) ワッシャー φ (VF12)	3					○	D
28	iN71040702	(SX@) ピストン ASSY (VF12)	3				TQ20Nm	○	D
29	B480100	(SX@) オイルシール 38×52×7	3					○	D
30	iN96416000	(MSZ) エルボ	1					-	F

ポンプ VF12 (廃番)

図番	コード	品名	数量	キット内容	キット	LOT	備考	価格表	納期
31	iN71223566	(MSZ) ショイント	1					-	F
32	iN96710000	(MSZ) ワッシャー	1					-	F
33	iN71165020	(MSZ) ポンプヘッド	1					-	F
34	B470352	OR 2.0×4.0	1					○	A
35	B471137	(S@) OR 2.62×52.07 AS137	6					○	C
36	BBSRHS30	(SX@) SUSスナップリンク RTW-30(穴用)	3				iN90067200	○	D
37	iN71216766	(SX@) フレート(VF12)	3					○	D
38	iN90258800	低圧シール(VF12)	3					○	A
39	iN71214766	(SZ) シリンダーサポート(VF12)	3					-	F
40	iN71211370	シールサポート(VF12)	3					○	A
41	iN71224368	BUR(VF12)	3					○	A
42	iN71060066	(SZ) シリンダー(VF12)	3					-	F
43	B470362	OR 2.0×38.0	3				iN90370200	○	A
44	iN99194400	(SX@) CSホルト M6×40(VF12)	30				六角レンチ5mm TQ15Nm	○	D
45	B470462	OR 2.62×26.65	3					○	A
46	iN90259000	高圧シール(VF12)	3					○	A
47	iN71211682	(SX@) スリーブ(VF12)	3					○	D
48	iN94751800	(SX@) スナップリンク IN(VF12)	3					○	D
49	iN36205366	ホルブ IN(VF12)	3					○	A
50	iN93186500	テフロンリンク(VF12)	6					○	A
51	iN36205166	(SX@) ホルブシート(VF12)	3					○	D
52	iN36205666	(SX@) ホルブ OUT(VF12)	3					○	D
53	iN94742300	(SX@) スナップリンク OUT(VF12)	3					○	D
54	iN36205570	(SX@) ホルブガイド(VF12)	3					○	D
55	iN71127056	(SZ) ポンプヘッド(VF12)	1					-	F
56	iN99455000	(SX@) CSホルト M12×260(VF12)	8				六角レンチ10mm TQ120Nm	○	D
57	iN99326100	(SX@) CSホルト M8×100(VF12)	24				六角レンチ6mm TQ35Nm	○	D
58	B471206B	(SX@) OR 3.53×12.29(1B) AS206B	1					○	D
59	PS208012570	(SX@) アウトレットフランジ Kit1257(VH)	1					○	D
60	PS083200210	(SX@) コニカルシール G1/2(VH)	1					○	D

ポンプ KT20

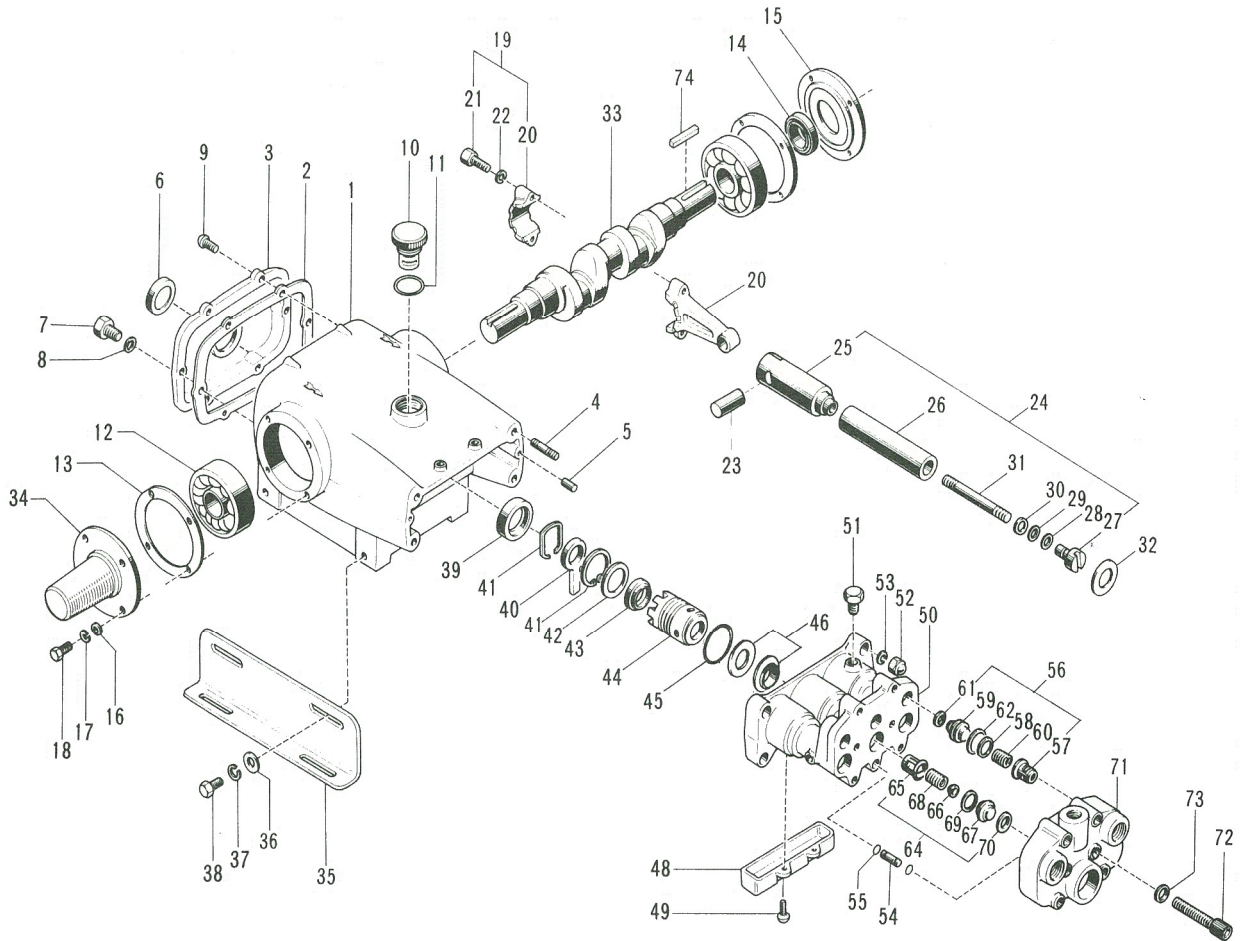


図番	コード	品名	数量	キット内容	キット	LOT	備考	価格表	納期
ASSY	iNKT20	(SZ)ポンプ KT20						-	F
1	iN70010022	(MSZ)クランクケース	1					-	F
2	iN91847700	(MSZ)へアリング	2					-	F
3	iN90391500	(MSZ)OR 2.62×80.6	2					-	F
4	iN70220081	(MSZ)シム 0.1mm	1					-	F
4a	iN70220381	(MSZ)シム 0.25mm	1					-	F
5	iN90075600	(MSZ)リンク ZJ45	1					-	F
6	iN70211801	(MSZ)オイルサイトガラス	1					-	F
7	B471129	(S@)OR 2.62×39.34 AS129	1					○	C
8	iN70150122	(MSZ)へアリングフランジ	1					-	F
9	iN99185400	(MSZ)止めネジ	20					-	F
10	B471113	OR 2.62×13.95 AS113	1					○	A
11	iN98210050	(MSZ)オイルドレインプラグ 3/8	1					-	F
12	iN98211500	(MSZ)オイルゲージ	1					-	F
13	iN72210695	(MSZ)チューブ	1					-	F
14	B471022	OR 1.78×25.12 AS022	1					○	A
15	iN70160622	(SX)クランクケースカバー(KT20)	1					○	E
16	B471169	(SX@)OR 2.62×190.15 AS169	1					○	D
17	iN98200500	(MSZ)埋栓	5					-	F
18	iN99312300	(MSZ)ネジ M8	6					-	F
19	iN70020635	(MSZ)クランクシャフト	1					-	F
20	iN91490000	(MSZ)キー	1					-	F
21	iN70150022	(MSZ)へアリングフランジ	1					-	F
22	B480080	オイルシール SC 35×52×7	1					○	A
23	iN90167700	(MSZ)オイルシール 36×47×6/7.5	3					-	F
24	iN96709900	(MSZ)ワッシャー	3					-	F
25	iN70040009	(MSZ)フランジヤ φ20	3					-	F
26	B471013	OR 1.78×10.82 AS013(2T)	3					○	A
27	iN70224136	(MSZ)フランジヤ留めボルト	3					-	F
28	iN70050015	(MSZ)フランジヤロッド	3					-	F
29	iN97742000	(MSZ)ピン φ18×36	3					-	F
30	iN90910000	(MSZ)カラー	3					-	F

ポンプ KT20

図番	コード	品名	数量	キット内容	キット	LOT	備考	価格表	納期
31	iN90922000	(MSZ)軸受 SUP	3					-	F
32	iN90922300	(MSZ)軸受 INF	3					-	F
34	iN70030501	(MSZ)コネクティングロッド	3					-	F
35	iN71225951	(MSZ)キャップ	3					-	F
36	iN70222551	(MSZ)ケースラック	6					-	F
37	B471033	(SX@)OR 1.78×50.52 AS033	3					○	D
38	iN70081966	(MSZ)リテーナー φ20	3					-	F
39	iN90268800	(SX@)低圧ハックシンφ20 (KT20)	3					○	D
40	iN70224766	(SX)インターミティエイトリックφ20 (KT20)	3					○	E
41	iN90270400	ハックシンサホートφ20 (ST, KT20)	3					○	A
42	iN90270500	高圧ハックシンφ20 (W425, ST)	3					○	A
43	iN70100051	(SX@)ヘッドリンクφ20 (KT20)	3					○	D
44	iN70224036	(MSZ)ハルブカバー	1					-	F
45	iN99485000	(MSZ)ネジ M14	8					-	F
46	iN70125736	(MSZ)マニホールド	1					-	F
47	iN99382800	(MSZ)ホルト	8					-	F
48	B470301	OR 1.78×6.75	3					○	A
49	iN98197200	(MSZ)フック 1/8"×8	3					-	F
61	iN36210305	(MSZ)ハルブゲージ	6					-	F
69	B471129	(S@)OR 2.62×39.34 AS129	6					○	C
70	iN90522000	(SX@)BURφ49.9×454×1.5 (HF18, KT20)	3					○	D
71	iN71211070	(MSZ)ハルブフック	6					-	F
72	iN94740100	(SX@)ハルブスプリング A HF18	3					○	D
73	iN36203966	(SX@)ハルブ	6					○	D
74	iN36204366	(SX@)ハルブシートA (HF)	3					○	D
75	B471118	OR 2.62×21.89 AS118	3					○	A
76	iN90514500	BUR 22.9*27*1.5 (HF18, KT20)	3					○	A
77	iN70224466	(MSZ)ハルブスリーブ	3					-	F
78	iN90517900	BUR 31.4×35.5×1.5 (HF18, KT20)	6					○	A
79	B471123	(SX@)OR 2.62×29.82 AS123	3					○	D
80	iN94739700	(SX@)ハルブスプリング B (HF, KT)	3					○	D
81	B471123	(SX@)OR 2.62×29.82 AS123	3					○	D
82	iN90517700	(MSZ)ハックアップリンク 30×34.5×1.5	3					-	F
83	iN36204266	(SX@)ハルブシートB (HF)	3					○	D
84	iN36713901	ハルブ Assy A (OR付) (HF, KT20)	3					○	A
85	iN36713801	ハルブ Assy B (OR付) (KT20)	3					○	A

ポンプ R1050 (廃番)

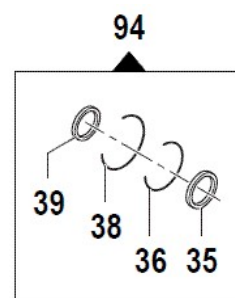
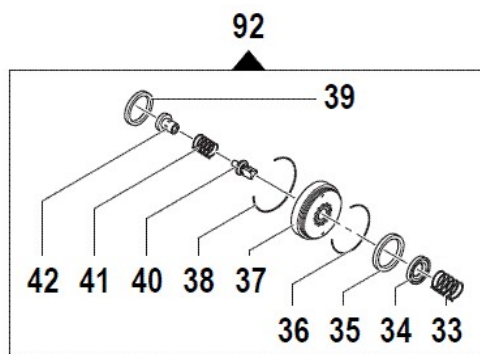
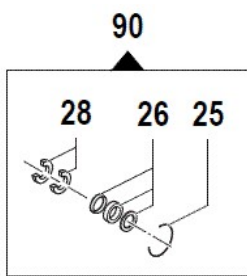
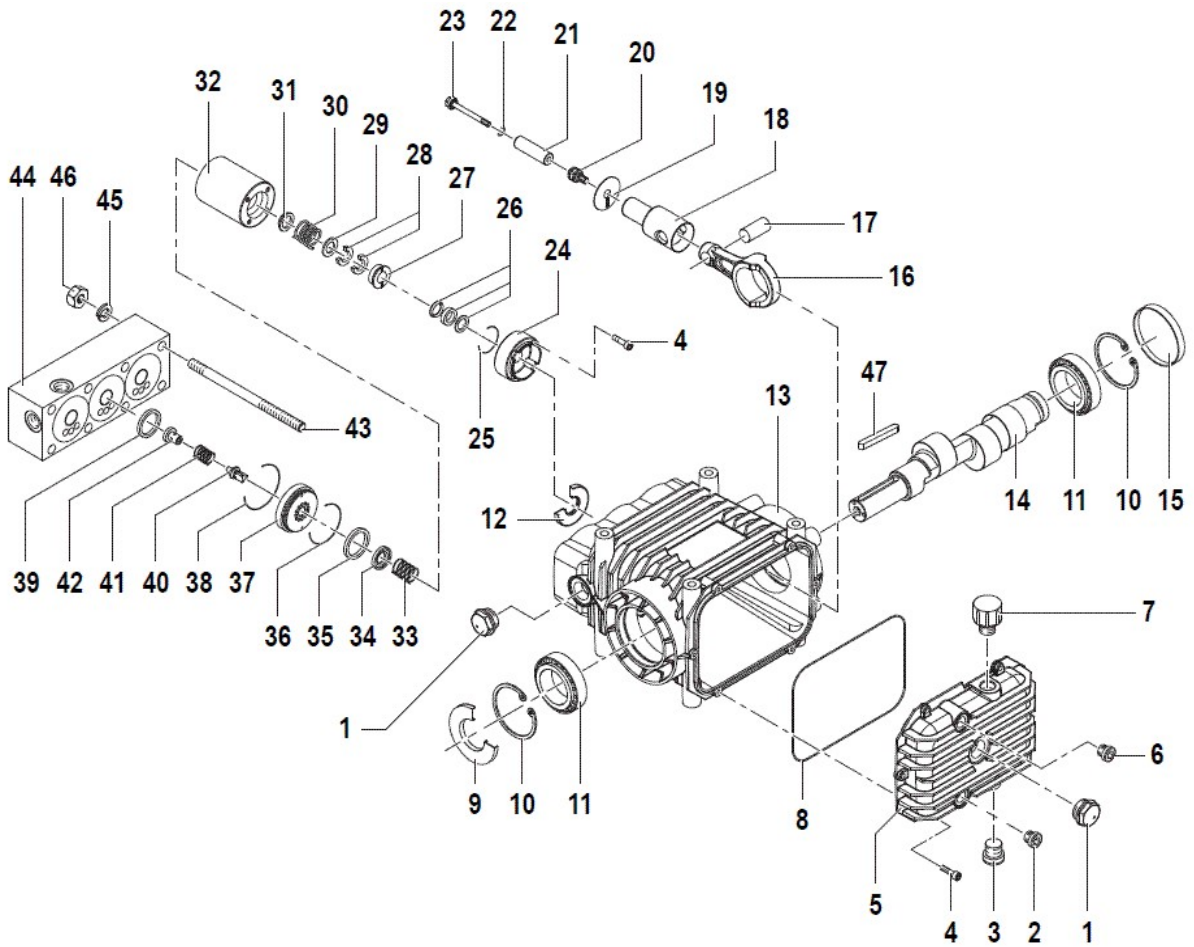


図番	コード	品名	数量	キット内容	キット	LOT	備考	価格表	納期
ASSY	B056001	ポンプ R1050						-	F
1	F0120301010	(MSZ) クランクケース	1					-	F
2	F0140301040	(MSZ) クランクケース蓋パッキン	1					-	F
3	F0120301030	(MSZ) クランクケース蓋	1					-	F
4	F0140301020	(MSZ) 植込みボルト	4					-	F
5	F0140111220	(MSZ) 平行ピン	2					-	F
6	F0140301050	(MSZ) オイルレベル	1					-	F
7	F0140301130	(MSZ) 埋栓	1					-	F
8	F0140301140	(MSZ) ガスケット	1					-	F
9	F0141000620	(MSZ) 小ネジ	6					-	F
10	F0140011150	(MSZ) オイルキャップ	1					-	F
11	F0141700028	(MSZ) OR	1			1A×P28		-	F
12	F0141906308	(MSZ) ホールヘアリング	2					-	F
13	F0140301110	(MSZ) 軸受蓋パッキン	2					-	F
14	F0140301120	(MSZ) クランク軸シール	1					-	F
15	F0120301100	(MSZ) 軸受蓋	1					-	F
16	F0141440006	(MSZ) 平ザガネ	8					-	F
17	F0141460006	(MSZ) ハネザガネ	8					-	F
18	F0141000622	(MSZ) ボルト	8					-	F
19	F0120302200	(MSZ) 連接棒(組)	3					-	F
20	F0120302210	(MSZ) 連接棒	3					-	F
21	F0120302220	(MSZ) ボルト	6					-	F
22	F0141460208	(MSZ) ハネザガネ	6					-	F
23	F0140302300	(MSZ) プランジヤピン	3					-	F
24	F0140312500	(MSZ) プランジヤ(組)セラミックス	3					-	F
25	F0140312510	(MSZ) プランジヤ本体	3					-	F
26	F0140312520	(MSZ) セラミックス	3					-	F

ポンプ R1050 (廃番)

図番	コード	品名	数量	キット内容	キット	LOT	備考	価格表	納期
27	F0140312530	(SZ) フランジヤ締付ネジ	3					-	F
28	F0140312540	(MSZ) ザガネ	3					-	F
29	F0141701012	(MSZ) OR	3				1B×P12	-	F
30	F0141751012	(MSZ) BUR	3					-	F
31	F0140312550	(MSZ) フランジヤ植込みホルト	3					-	F
32	F0140302610	(MSZ) 水切り	3					-	F
33	F0130302010	(MSZ) クランク軸	1					-	F
34	F0130301090	(MSZ) クランク軸カバー	1					-	F
35	F0140301200	(MSZ) ホンプベース	2					-	F
36	F0141440012	(MSZ) 平ザガネ	4					-	F
37	F0141460012	(MSZ) ハネザガネ	4					-	F
38	F0141001235	(MSZ) ホルト	4					-	F
39	F0140301230	(MSZ) フランジヤシーリング	3					-	F
40	F0140303720	(MSZ) フェルト	3					-	F
41	F0141801042	(MSZ) 穴用	6					-	F
42	F0140303730	(MSZ) シール受板	3					-	F
43	F0140303700	(MSZ) WシールB	3					-	F
44	F0140303620	(MSZ) ハッキン締付ネジ	3					-	F
45	F0141710145	(MSZ) OR	3				1A×G45	-	F
46	F0140303600	(MSZ) WシールA	3					-	F
47	F0140303630	(MSZ) 特殊トリリング	3					-	F
48	F0120303530	(MSZ) オイル受け	1					-	F
49	F0141050616	(MSZ) 小ネジ	2					-	F
50	F0120313100	(MSZ) ホンプ本体	1					-	F
51	F0140305020	(MSZ) 埋栓 1/4	1					-	F
52	F0141420012	(MSZ) 六角袋ナット	4					-	F
53	F0141460012	(MSZ) ハネザガネ	4					-	F
54	F0140203750	(MSZ) 還流接手	1					-	F
55	F0141700009	(MSZ) OR	2				1A×P9	-	F
56	F0140303800	(MSZ) 吸排弁(組)	3					-	F
57	F0140213810	(MSZ) 吸排弁 弁加	3					-	F
58	F0140213820	(MSZ) 吸排弁 弁SUS630	3					-	F
59	F0140303830	(MSZ) 吸排弁 弁座SUS630	3					-	F
60	F0140303840	(MSZ) 吸排弁 ハネ	3					-	F
61	F0141731019	(MSZ) OR	3				1B×1019	-	F
62	F0141731025	(MSZ) OR	3				1B×1025	-	F
64	F0140313900	(MSZ) 吸水弁(組) SUS630	3					-	F
65	F0140313910	(MSZ) 吸水弁 弁加	3					-	F
66	F0140313920	(MSZ) 吸水弁 弁SUS630	3					-	F
67	F0140313930	(MSZ) 吸水弁 弁座SUS630	3					-	F
68	F0140313940	(MSZ) 吸水弁ハネ	3					-	F
69	F0141721024	(MSZ) OR	3				1B×S24	-	F
70	F0141721029	(MSZ) OR	3				1B×S29	-	F
71	F0120314100	(MSZ) 吸排管	1					-	F
72	F0141021265	(MSZ) 六角締付ホルト	6					-	F
73	F0141440012	(MSZ) 平ザガネ	6					-	F
74	F0141490750	(MSZ) 平行キ	1					-	F
75	F0140305010	(MSZ) 埋栓 1/8	1					-	F

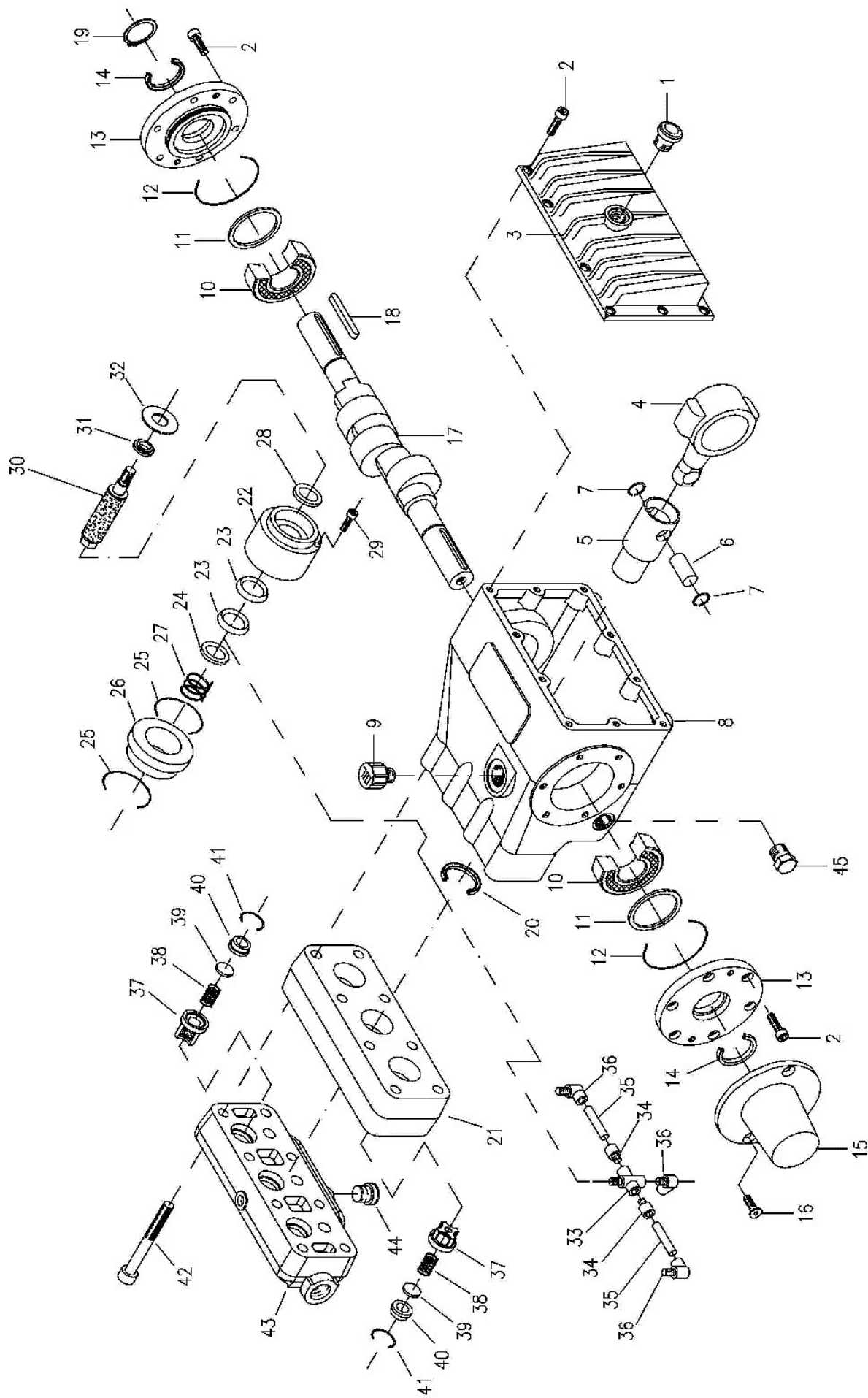
ポンプ CH18/500 (廃番)



ポンプ CH18/500 (廃番)

図番	コード	品名	数量	キット内容	キット	LOT	備考	価格表	納期
ASSY	CM6916000400	(SZ)ポンプ CH18/500 R						-	F
1	CM3201003200	(SX@) オイルサイトグラス (CH18)	3				旧: HP151006	○	D
2	CM3202038400	(MSZ) フラグ	1					-	F
3	CM3200018300	(MSZ) フラグ	1					-	F
4	CM3609003200	(MSZ) ホール GS M6×20	18					-	F
5	CM0402043400	(MSZ) クランクケースカバー	1					-	F
6	CM3200018200	(MSZ) フラグ	1					-	F
7	CM3200016000	(SX@) オイルキャップ	1				旧: HP152011	○	D
8	B471168	(SZ) OR 2.62×183.85 AS168	1				旧: HP090169	-	F
9	B480118	(SX@) オイルシール 40×80×10	1				旧: HP081008	○	D
10	CM3020003700	(SX@) スナック リング (CH18)	2				旧: HP050080	○	D
11	CM0448001000	(SX@) ローラーリング 40×80×23 NJ2208 (CH18)	2				旧: HP004005	○	D
12	B480058	(SX@) オイルシール AD 25×52×7	3				旧: HP081009	○	D
13	CM0403031600	(MSZ) クランクケース	1					-	F
14	CM0001091100	(MSZ) クランクシャフト	1					-	F
15	CM3200016900	(SX@) クランクシャフトエンドカバー (CH)	1				旧: HP157001	○	D
16	CM0205009200	(MSZ) コンロッド	3					-	F
17	CM3011004000	(MSZ) コンロッドピン	3					-	F
18	CM2409016800	(MSZ) フランジヤロッド	3					-	F
19	CM2807003200	(SX@) ワッシャー (CH18)	3				旧: HP221006	○	D
20	CM0600007200	(SX@) ナット	3				旧: HP210012	○	D
21	CM0202011800	(SX@) セラミック フランジヤロッド (CH18/500)	3				旧: HP209074	○	D
22	B471012	(S@) OR 1.78×9.25 AS012	3					○	C
23	CM3605013200	(SX@) フランジヤロッド止めホルム CH18	3				旧: HP210011	○	D
24	CM0009052100	(MSZ) フランジヤロッド (Rear)	3					-	F
25	B471124	(S) OR 2.62×31.42 AS124	3	○				○	C
26	CM1241015100	(MSZ) ハックル	3	○				-	F
27	CM0009062800	(SX@) サポートリング (CH18)	3				旧: HP220064	○	D
28	CM5019012900	高圧ハックル (TW5570)	6	○				○	A
29	CM0009059800	サポートリング (TW5570)	3				旧: HP220071	○	A
30	CM1802032000	スプリング (TW5570)	3				旧: HP216018	○	A
31	CM0601037800	スパー (TW5570)	3				旧: HP222051	○	A
32	CM0009051400	(SX@) フランジヤロッド (CH18)	3					○	D
33	CM1802032400	(MSZ) スプリング	3	●				-	F
34	CM3604005100	(MSZ) フレート	3	●				-	F
35	CM0019017200	(SX@) リング CH18	3	●△				○	D
36	B471033	(SX@) OR 1.78×50.52 AS033	3	●△				○	D
37	CM3009019400	(MSZ) ハルブハウジング	3	●				-	F
38	B471137	(S@) OR 2.62×52.07 AS137	3	●△				○	C
39	CM0019017300	(MSZ) リング	3	●△				-	F
40	CM3604005200	(MSZ) ハルブフレート	3	●				-	F
41	CM1802030900	(MSZ) スプリング	3	●				-	F
42	CM1205007000	(MSZ) ハルブハウジング	3	●				-	F
43	CM2419007400	(MSZ) スタッドホルム	8					-	F
44	CM3218045500	(SZ) マニホルド (CH18)	1					-	F
45	CM2819003200	(MSZ) スプリング ワッシャー	8					-	F
46	CM0604017100	(MSZ) ナット	8				締付トルク: 80N・m	-	F
47	CM1602006100	(MSZ) キー 8×7×70	1					-	F
90	CM5019019300	(SX@) シールキット (CH18)	3		○		旧: HP706168	○	D
90a		-						-	-
92	CM5025004200	(SX@) ハルブキット (CH18/500)	3		●		旧: HP704014	○	D
92a		-						-	-
94	CM5019013700	(SX@) シールキット (ハルブ用)	3		△		旧: HP706170	○	D
94a		-						-	-

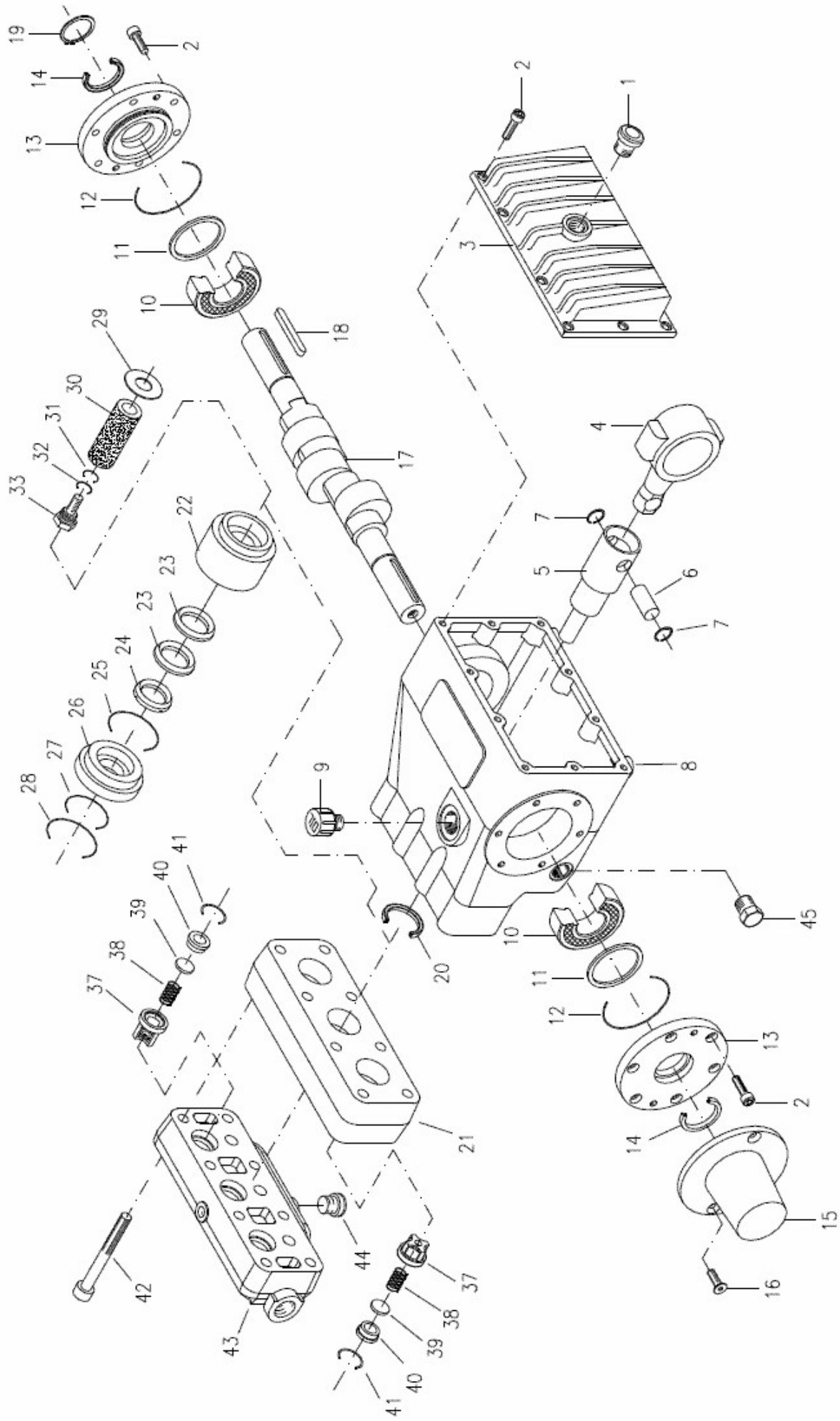
ポンプ ECH26/500(廃番)



ポンプ ECH26/500 (廃番)

図番	コード	品名	数量	キット内容	キット	LOT	備考	価格表	納期
ASSY	DCB1A	(SZ)ポンプ ECH26/500 (50MPa*26L/900)						-	F
1	CM151006	(MSZ)オイルサイトグラス	1					-	F
2	CM020011	(MSZ)ホルト CS8×20	22					-	F
3	CM204004	(MSZ)クランクケースカバー	1					-	F
4	CM206007	(MSZ)コンロッド	3					-	F
5	CM207008	(MSZ)ブランジジャーロッド	3					-	F
6	CM208001	(MSZ)コンロッドピン	3					-	F
7	CM052018	(MSZ)スナップリング	6					-	F
8	CM202007	(MSZ)クランクケース	1					-	F
9	CM152004	(MSZ)オイルキャップ 1/2	1					-	F
10	CM007002	(MSZ)ヘアリング	2					-	F
11	CM222005	(MSZ)スベーター	2					-	F
12	B471151	(S@)OR 2.62×75.87 AS151	2	○				○	C
13	CM205006	(MSZ)シム	2					-	F
14	B480076	(SX)オイルシール SC 35×47×7	2	○				○	E
15	CM223001	(MSZ)クランク軸カバー	1					-	F
16	CM022011	(MSZ)ネジ	2					-	F
17	CM201010	(MSZ)クランクシャフト	1					-	F
18	CM160002	(MSZ)キー	1					-	F
19	CM051035	(MSZ)スナップリング	2					-	F
20	B480080	オイルシール SC 35×52×7	3	○				○	A
21	CM203026	(MSZ)ポンプヘッドA	1					-	F
22	CM211048	(SX@)シリンダー	3					○	D
23	CM227005	(MSZ)ハッキンA	6	●				-	F
24	CM220020	(SX@)ハッキンB	3					○	D
25	CM091132	(MSZ)OR	6	●				-	F
26	CM211043	(SX@)ハッキン押え	3					○	D
27	CM216004	(SX@)スプリング	3					○	D
28	CM121001	(MSZ)ガasket	3	●				-	F
29	CM020004	(MSZ)ネジ	9					-	F
30	CM209020	(SX@)ピストン	3					○	D
31	CM222009	(MSZ)スベーター	3					-	F
32	CM2807002700	(SX@)ワッシャー (ECH)	3				旧:CM221001	○	D
33	CM145003	(MSZ)ニップル	1					-	F
34	CM145001	(MSZ)ニップル	2					-	F
35	CM230001	(MSZ)ハーフ	2					-	F
36	CM145002	(MSZ)ニップル	3					-	F
37	CM215011	(MSZ)バルブゲージ	6	△				-	F
38	CM216003	(MSZ)スプリング	6	△				-	F
39	CM214003	(MSZ)バルブ	6	△				-	F
40	CM213011	(MSZ)シート	6	△				-	F
41	B471214B	(SX)OR 3.53×24.99 (1B) AS214B	6	△				○	E
42	CM021075	(MSZ)ホルト	8					-	F
43	CM203025	(MSZ)ポンプヘッドB	1					-	F
44	CM150004	(MSZ)ブラケット	1					-	F
45	CM153003	(MSZ)ドレンブラケット 3/8	2					-	F
a	CM5025004000	(SX@)KitA バルブ Assy 2個セット (ECH59, ECH26)	3		△		37~41 各2ヶ	○	D
b	CM706032	(SX)KIT-D シールキット (ECH26/500)	3		●		23, 25, 28	○	E
c	CM5019022200	(SX@)KitE オイルシールキット (ECH)	1		○		12, 14, 20	○	D

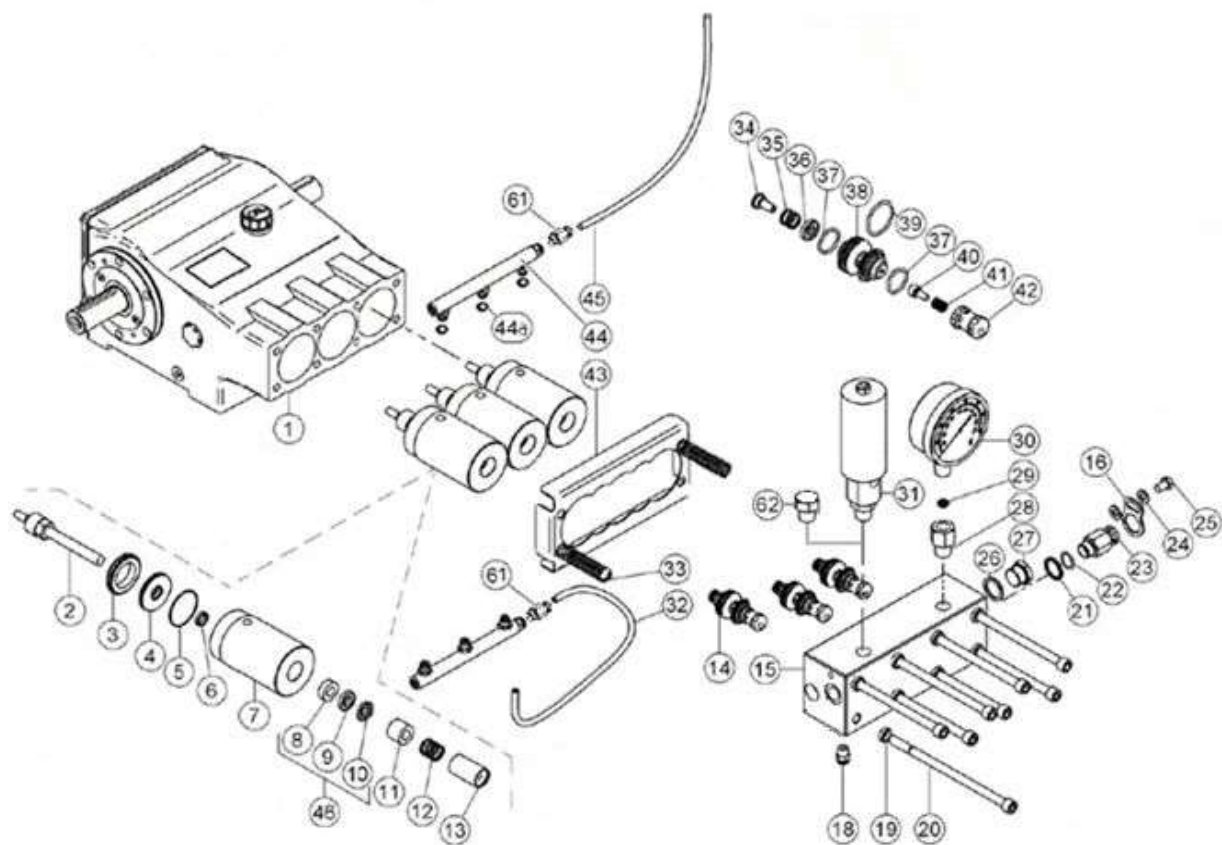
ポンプ ECH59/250(廃番)



ポンプ ECH59/250 (廃番)

図番	コード	品名	数量	キット内容	キット	LOT	備考	価格表	納期
ASSY		-						-	-
1	CM151006	(MSZ) オイルサイトグラス	1					-	F
2	CM020011	(MSZ) ホール CS8×20	22					-	F
3	CM204004	(MSZ) クランクケースカバー	1					-	F
4	CM206007	(MSZ) コンロッド	3					-	F
5	CM207001	(MSZ) プランジヤーロッド	3					-	F
6	CM208001	(MSZ) コンロッドピストン	3					-	F
7	CM052018	(MSZ) スナップリング	6					-	F
8	CM202007	(MSZ) クランクケース	1					-	F
9	CM152004	(MSZ) オイルキャップ 1/2	1					-	F
10	CM007002	(MSZ) ベアリング	2					-	F
11	CM222005	(MSZ) スペーサー	2					-	F
12	B471151	(S@) OR 2. 62×75. 87 AS151	2	○				○	C
13	CM205006	(MSZ) シム	2					-	F
14	B480076	(SX) オイルシール SC 35×47×7	2	○				○	E
15	CM223001	(MSZ) クランク軸カバー	1					-	F
16	CM022011	(MSZ) ネジ	2					-	F
17	CM201010	(MSZ) クランクシャフト	1					-	F
18	CM160002	(MSZ) キー	1					-	F
19	CM051035	(MSZ) スナップリング	2					-	F
20	B480080	オイルシール SC 35×52×7	3	○				○	A
21	CM203026	(MSZ) ホンフヘッド A	1					-	F
22	CM211051	(MSZ) シリンダ	3	△				-	F
23	CM1241011600	(SX@) ハッキングA (ECH59)	6	●△				○	D
24	CM0009055500	(SX@) ハッキングB (ECH59)	3	△				○	D
25	B471138	(SX) OR 2. 62×53. 64 AS138	3	●△				○	E
26	CM211046	(MSZ) ハッキング押え	3	△				-	F
27	B471132B	(SX@) OR 2. 62×44. 12 (1B) AS132B	3	●△				○	D
28	B471142B	(SX@) OR 2. 62×60. 00 (1B) AS142B	3	●△				○	D
29	CM2807002700	(SX@) ワッシャー (ECH)	3			HP221001		○	D
30	CM0202005000	(SX@) セラミックプランジヤー (ECH)	3			HP209006		○	D
31	CM0009069800	(SX@) BUR (ECH)	3			HP096112		○	D
32	B471112B	(SX@) OR 2. 62×12. 37 (1B) AS112B	3					○	D
33	CM3605012300	(SX@) プランジヤー止めホルト (ECH)	3			HP210001		○	D
37	CM215011	(MSZ) ハルブゲージ	6	◎				-	F
38	CM216003	(MSZ) スプリング	6	◎				-	F
39	CM214003	(MSZ) ハルブ	6	◎				-	F
40	CM213011	(MSZ) シート	6	◎				-	F
41	B471214B	(SX) OR 3. 53×24. 99 (1B) AS214B	6	◎				○	E
42	CM020075	(MSZ) ホール CS12×160	8					-	F
43	CM203025	(MSZ) ホンフヘッド B	1					-	F
44	CM150004	(MSZ) プラク	1					-	F
45	CM153003	(MSZ) トレンプラク 3/8	2					-	F
a	CM5025004000	(SX@) KitA ハルブ Assy 2個セット (ECH59, ECH26)	3		◎	37~41		○	D
b	CM5019022700	(SX@) KitC シールコンプリートキット (ECH)	3		△	22~28		○	D
c	CM5019016100	(SX@) KitD シールキット (ECH)	3		●	23, 25, 27, 28		○	D
d	CM5019022200	(SX@) KitE オイルシールキット (ECH)	1		○	12, 14, 20		○	D

ポンプ C40-800,-1250 マニホールド部

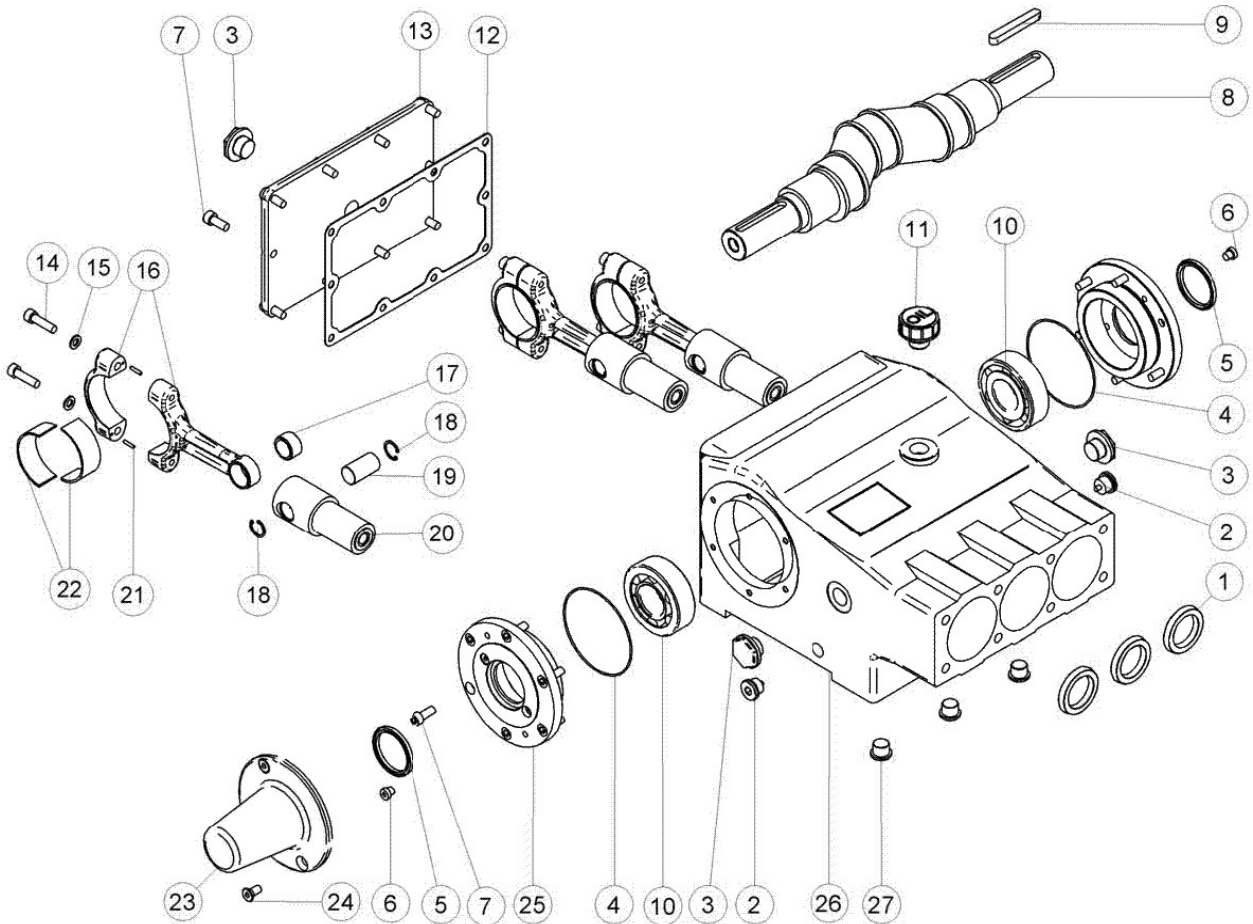


図番	コード	品名	数量	キット内容	キット	LOT	備考	価格表	納期
ASSY	DJ81200187	(SZ) ポンプ C40-800 (35-10)						-	F
ASSY	DJ81200592	(SX@) ポンプ C40-1250 (35-10) (125MPa, 13L/960)						○	D
1	DJ81200202	(MSZ) クランクケースASSY	1					-	F
2	DJ81200266	(SX@) プランジャー φ12 (C40-1200)	3			C40-1250		○	D
2a	DJ81200206	(SX) プランジャー φ14 (C40-800)	3			C40-800		○	E
3	DJ80300273	(MSZ) リテーナナット	3			旧		-	F
3a	DJ81200966	(SX@) リテーナナット (2000N)	3			新		○	D
4	DJ81200465	(SX@) クーリングプレート φ12 (C40-1250)	3			C40-1250		○	D
4a	DJ81200215	(SX@) クーリングプレート φ14 (C40-800)	3			C40-800		○	D
5	DJ80200222	OR (C40)	3					○	A
6	DJ80200466	クーリングシール φ12 (C40-1250)	3			C40-1250		○	A
6a	DJ80200272	(SX@) クーリングシール φ14 (C40-800)	3			C40-800		○	D
7	DJ81201428	(MSZ) シリンダー	3			C40-1250		-	F
7a	DJ81200965	(MSZ) シリンダー	3			C40-800		-	F
8	DJ81200461	(SX@) ハッキングボルト(ハック) φ12 (C40-1250)	3			C40-1250		○	D
8a	DJ81200203	(SX) ハッキングボルト(ハック) φ14 (C40-800)	3			C40-800		○	E
9	DJ81200412	(SX@) ハックハッキング φ12 (C40-1250)	3			C40-1250		○	D
9a	DJ81200271	ハックハッキング φ14 (C40-800)	3			C40-800		○	A
10	DJ81200411	(SX@) フロントハッキング φ12 (C40-1250)	3			C40-1250		○	D
10a	DJ81200213	フロントハッキング φ14 (C40-800)	3			C40-800		○	A
11	DJ81200462	(SX@) ハッキングボルト(フロント) φ12 (C40-1250)	3			C40-1250		○	D
11a	DJ81200214	(SX@) ハッキングボルト(フロント) φ14 (C40-800)	3			C40-800		○	D
12	DJ80300225	(SX@) スプリング	3					○	D
13	DJ81200463	(SX@) シリンダーブッシング (C40)	3			C40-1250		○	D
13a	DJ81200204	(SX@) シリンダーブッシング φ14 (C40-800)	3			C40-800		○	D
14	DJ81200208	(SX) ハールブ ASSY (C40)	3					○	E
15	DJ81200210	(MSZ) マニホールド	1					-	F
16	DJ81200494	(MSZ) ワッシャー	1					-	F
18	B220522	チューブフィッティング φ10×1/4	1					○	A

ポンプ C40-800,-1250 マニホールド部

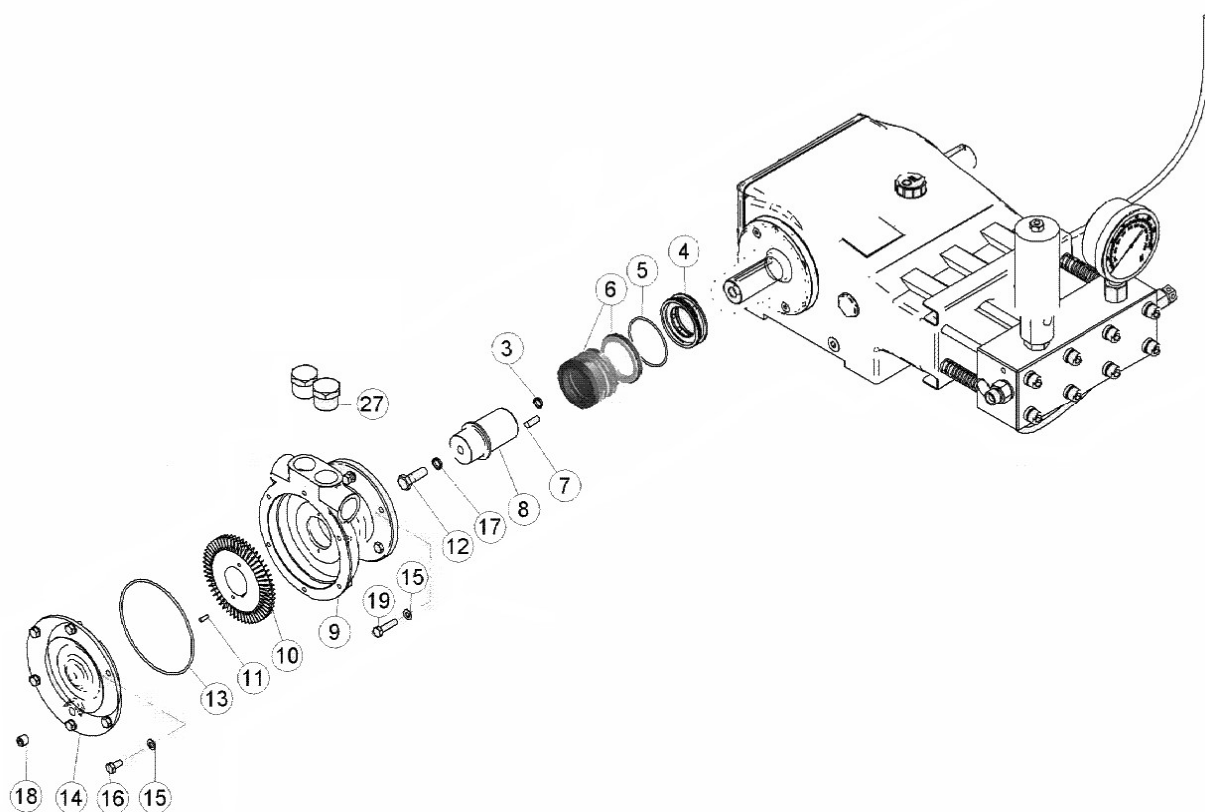
図番	コード	品名	数量	キット内容	キット	LOT	備考	価格表	納期
19	DJ81200336	(MSZ) ワッシャー	8					-	F
20	DJ80100220	ヘッドホルト	8					-	F
21	DJ80500696	シールリング OR付 (C40-1250)	1				MH10010iP	○	A
22	B470480	OR 2.65×20 (1B)	1				MH10010iP (旧:DJ80200828)	○	A
23	DJ81300644	ラブチャードディスク本体 1/2M (100MPa)	1				MH10010iP	○	D
24	DJ80100310	ワッシャー	1				MH10010iP	-	F
25	DJ80100706	ネジ	1				MH10010iP	-	F
26	DJ80500974	シール	1					-	F
27	DJ80500496	フラグ	1					-	F
28	DJ81300408	アダプター	1				MH7015, MH7015P, MH7015Pa, MH7015Pb	-	F
29	DJ80500413	銅ワッシャー	1				MH7015, MH7015P, MH7015Pa, MH7015Pb	○	E
30	DJ81300497	圧力計 φ100×160MPa G1/2	1				MH7015, MH7015P, MH7015Pa, MH7015Pb	○	E
31	DJ81300498	調圧弁 (C40)	1				MH7015, MH7015P, MH10010iP	○	E
32	1376B10	ウルタンチューブ φ10×6.5 (1m)	0.42					○	A
33	DJ80300661	スプリング	2					-	F
34	DJ81200216	吸水バルブスクリュー (C40)	3					○	D
35	DJ80300223	吸水バルブスプリング (C40-800/1250)	3	○				○	D
36	DJ81200218	吸水バルブディスク (C40)	3	○				○	D
37	DJ80200226	OR (C40)	6	○				○	D
38	DJ81200207	バルブホディ (C40)	3					○	D
39	B471125	OR 2.62×32.99 AS125	3	○			DJ80200339	○	D
40	DJ81200464	吐出バルブ (C40)	3	○				○	D
41	DJ80300224	吐出バルブスプリング (C40-800/1250)	3	○				○	D
42	DJ81200209	吐出バルブガイド	3					-	F
43	DJ81200335	クランクケスカバー	1					-	F
44	DJ81200334	クリーニングパイプ Assy	2					-	F
パイプ Assyに付いているチューブフィッティングは使用しません。チューブフィッティングはNo.61を別でご注文ください。									
44a	DJ80200340	(SX) OR (2000)	6				代替品有	○	E
44b	B471109	OR 2.62×7.59 AS109	6				代替品	○	D
45	1376B10	ウルタンチューブ φ10×6.5 (1m)	1.1				DJ80200612	○	A
61	B220522	チューブフィッティング φ10×1/4	2					○	A
62	B192504	SUS高圧六角埋栓R1/2	1				MH7015Pa, MH7015Pb	○	E
	DJ81200709	バルブkit (C40)	3		○		35. 36. 37×2. 39. 40. 41	○	A

ポンプ C40-800,-1250 クランクケース部



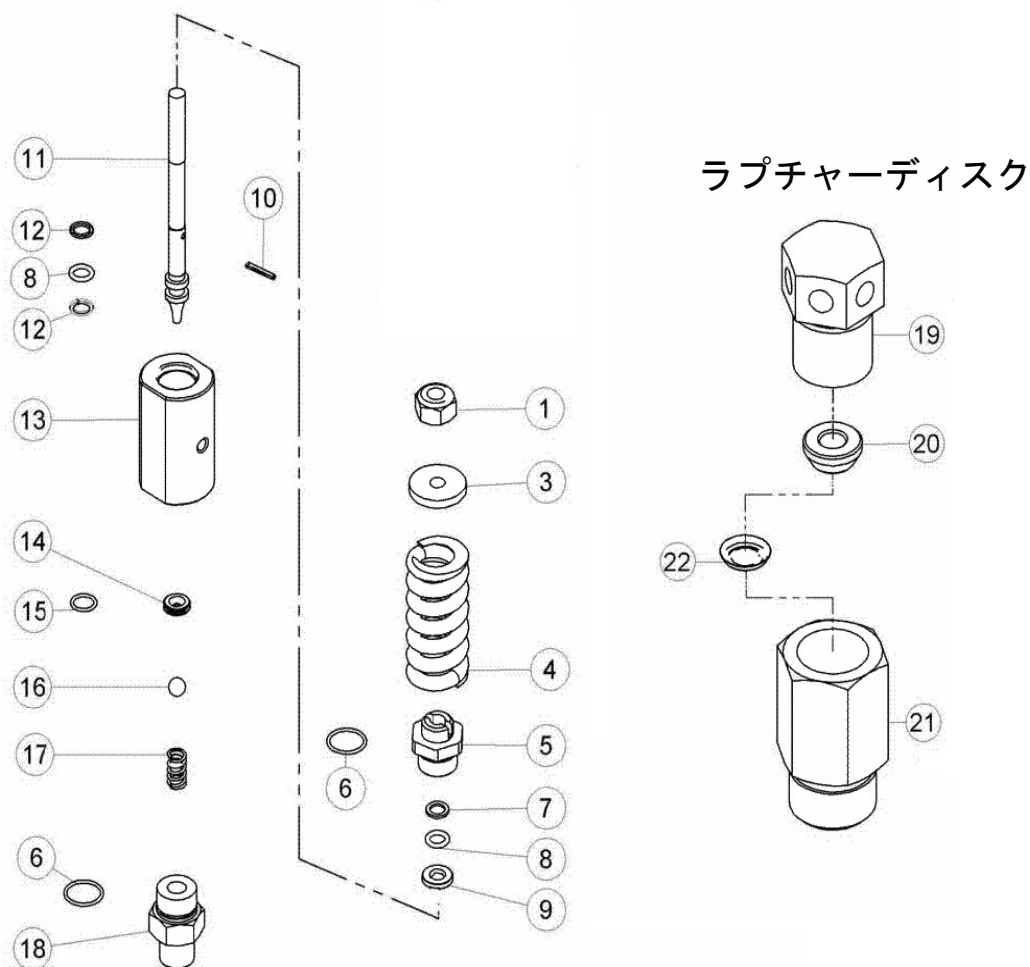
図番	コード	品名	数量	キット内容	キット	LOT	備考	価格表	納期
1	DJ80200595	(MSZ) オイルシール	3					-	F
2	DJ81200350	(MSZ) オイルレングラフ	2					-	F
3	DJ81200365	(MSZ) オイルレベルゲージ	3					-	F
4	DJ80200354	(MSZ) OR	2					-	F
5	B480105	オイルシール TC 40×52×8	2			40-52-7		○	A
6	DJ81200358	(MSZ) フラグ	4					-	F
7	DJ80100194	(MSZ) ネジ	22					-	F
8	DJ81200359	(MSZ) クランクシャフト	1					-	F
9	DJ81200368	(MSZ) クランクシャフトキー	1					-	F
10	DJ80400355	(MSZ) ベアリング	2					-	F
11	DJ81200349	(MSZ) 注油口フラグ	1					-	F
12	DJ81200371	(MSZ) クランクケースカバーカセット	1					-	F
13	DJ81200369	(MSZ) クランクケースカバーカセット	1					-	F
14	DJ80100367	(MSZ) ピン	6					-	F
15	DJ80100170	(MSZ) ワッシャー	6					-	F
16	DJ81200366	(MSZ) コネクティングロッド	3					-	F
17	DJ81200362	(MSZ) プッシュピン	3					-	F
18	DJ80300363	(MSZ) スナップリング	6					-	F
19	DJ81200361	(MSZ) ピン	3					-	F
20	DJ81200360	(MSZ) ピストンガイド	3					-	F
21	DJ81200370	(MSZ) ピン	6					-	F
22	DJ81200364	(MSZ) プッシュピン	6					-	F
23	DJ81200356	(SX@) クランクシャフトカバー(C40)	1					○	D
24	DJ80100357	(MSZ) ネジ	2					-	F
25	DJ81200352	(MSZ) ベアリングカバー	2					-	F
26	DJ81200348	(MSZ) ホップホティ	1					-	F
27	DJ81200351	(MSZ) フラグ	3					-	F

ポンプ C40-800,-1250 送水ポンプ部



図番	コード	品名	数量	キット内容	キット	LOT	備考	価格表	納期
3	DJ80200634	(SX@) OR (C40)	1					○	D
4	DJ81200163	(MSZ) ベアリング	1					-	F
5	DJ80200407	(SX@) OR (C40)	1					○	D
6	DJ80200157	(SX@) メカニカルシール	1					○	D
7	DJ81200164	(MSZ) キー	1					-	F
8	DJ81200173	(MSZ) アダプター	1					-	F
9	DJ81200160	(MSZ) ハウジング	1					-	F
10	DJ81200172	(MSZ) インペラー	1					-	F
11	DJ81200165	(MSZ) キー	1					-	F
12	DJ80100168	(MSZ) ネジ	1					-	F
13	DJ80200166	(MSZ) OR	1					-	F
14	DJ81200162	(MSZ) カバー	1					-	F
15	DJ80100170	(MSZ) ワッシャー	12					-	F
16	DJ80100703	(MSZ) ネジ	6					-	F
17	DJ80500595	(MSZ) シール	1					-	F
18	DJ80500341	(MSZ) プラーク	1					-	F
19	DJ80100704	(MSZ) ネジ	6					-	F
27	DJ80500607	(MSZ) プラーク	2					-	F

ポンプ C40-800,-1250 調圧弁

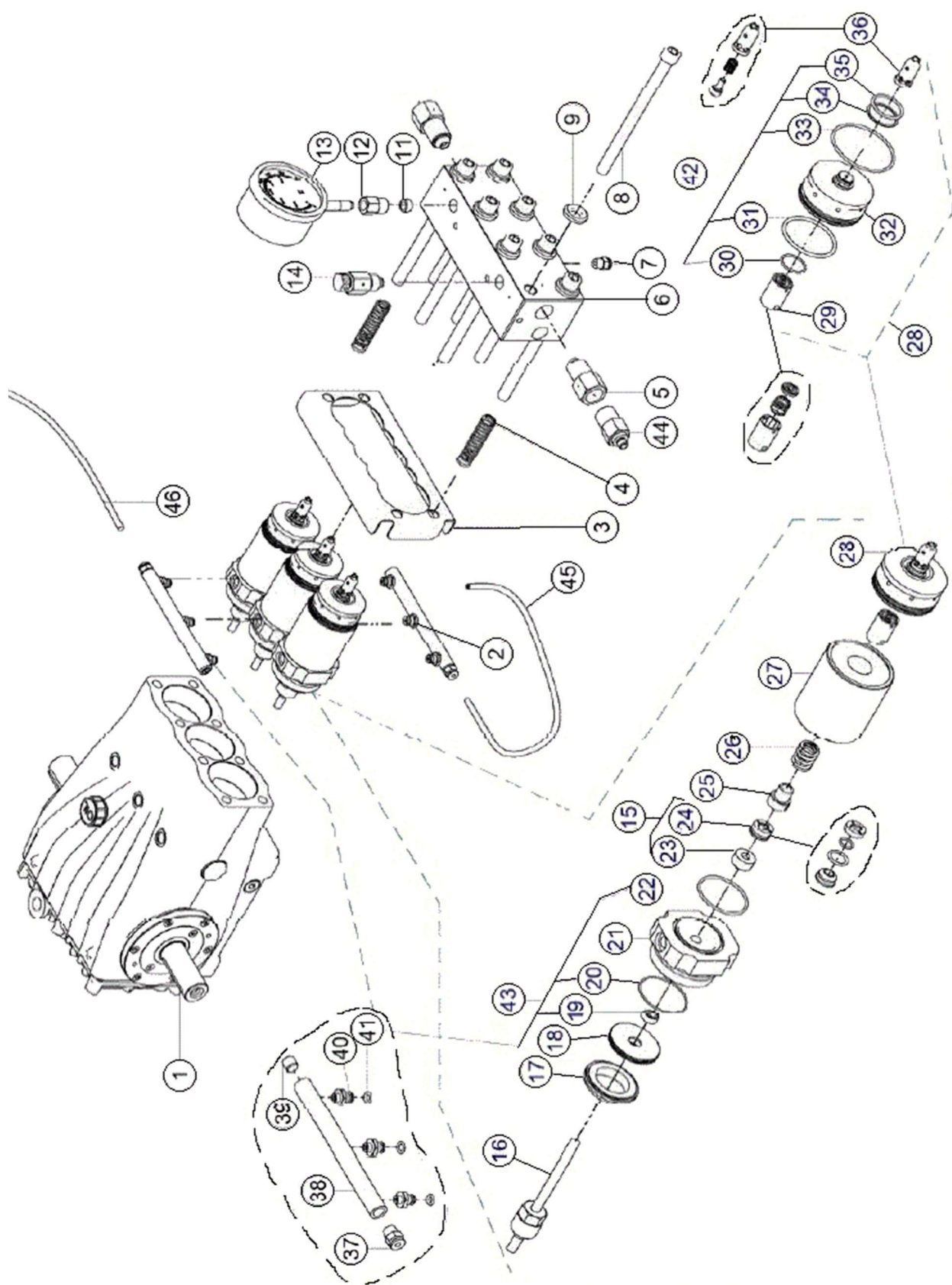


図番	コード	品名	数量	キット内容	キット	LOT	備考	価格表	納期
1	BBNNS10	(SX@) SUSナيونナット M10	1					○	D
3	DJ81300550	(MSZ) プレート	1					-	F
4	DJ80300549	(MSZ) スプリング	1					-	F
5	DJ81300451	(MSZ) スプリング座金	1					-	F
6	B471019B	(SX) OR 1.78×20.35(1B) AS019B	2	○			DJ80200599	○	E
7	DJ80200604	(SX@) BUR	1	○				○	D
8	DJ80200598	(SX@) OR (C40調圧弁)	2	○				○	D
9	DJ81300415	(MSZ) ワッシャー	1					-	F
10	BBPP0318	(SX) SUS平行ピン φ3×18(C40)	1				DJ81300551	○	E
11	DJ81300450	ピストン(安全弁C40)	1					○	A
12	DJ80200452	(SX@) BUR	2	○				○	D
13	DJ81300410	(MSZ) シリンダー	1					-	F
14	DJ81300414	(MSZ) シート	1	○				-	F
15	DJ80200597	(MSZ) OR	1	○				-	F
16	DJ81300559	(MSZ) ホール	1	○				-	F
17	DJ80300555	(SX@) スプリング	1					○	D
18	DJ81300409	(MSZ) ニップル	1					-	F
	DJ81300630	リペアキット(安全弁C40)	1		○			○	A

ラプチャーディスク

図番	コード	品名	数量	キット内容	キット	LOT	備考	価格表	納期
19	DJ81300641	(SX@) ディスク押さえホルダー(C40)	1					○	D
20	DJ81300642	(SX@) ディスクシート(C40)	1					○	D
21	DJ81300640	(SX@) ディスクホルダー(C40)	1					○	D
22	DJ81300646	ラプチャーディスク 80MPa	1					○	A
22a	DJ81300647	ラプチャーディスク 125MPa	1					○	A

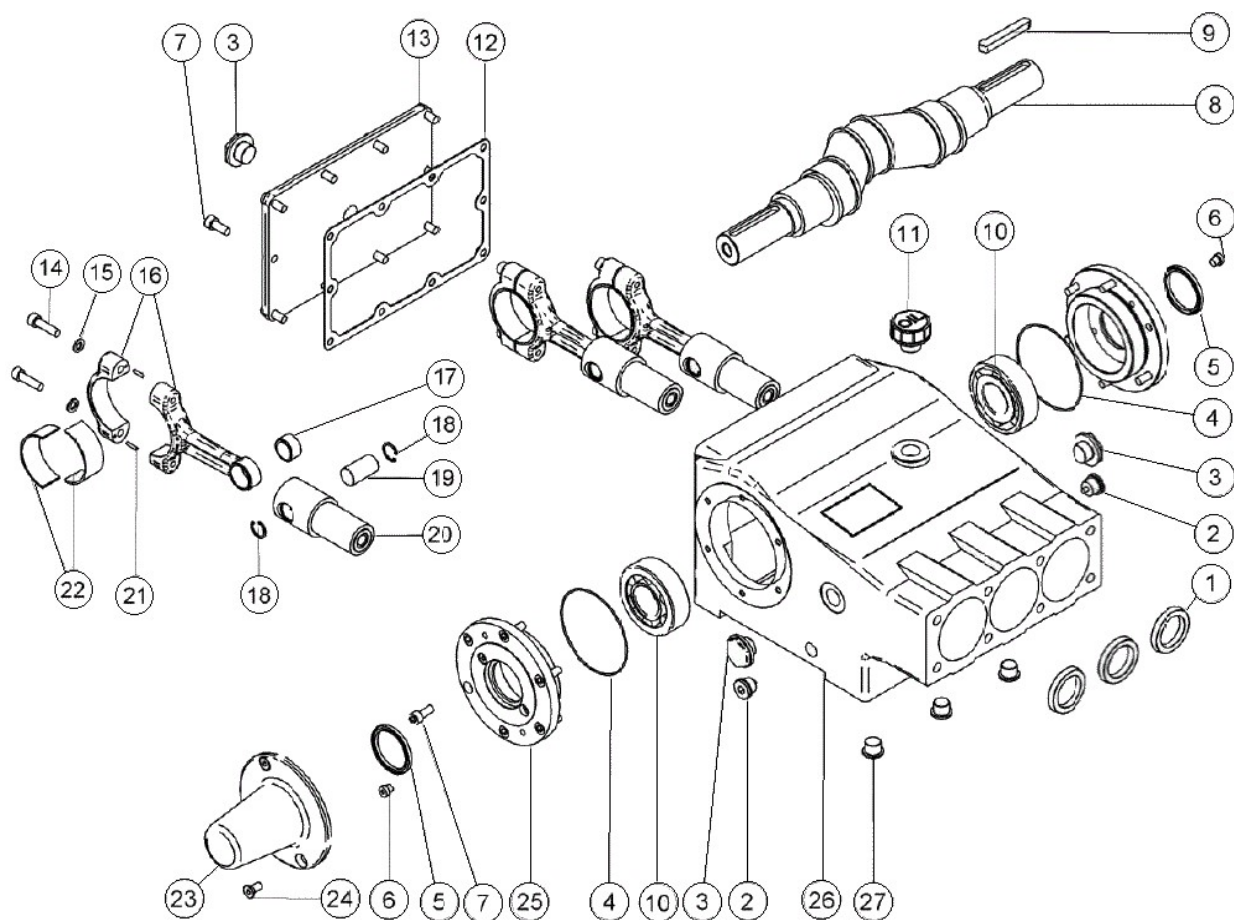
ポンプ C40-2000 マニホールド部



ポンプ C40-2000 マニホールド部

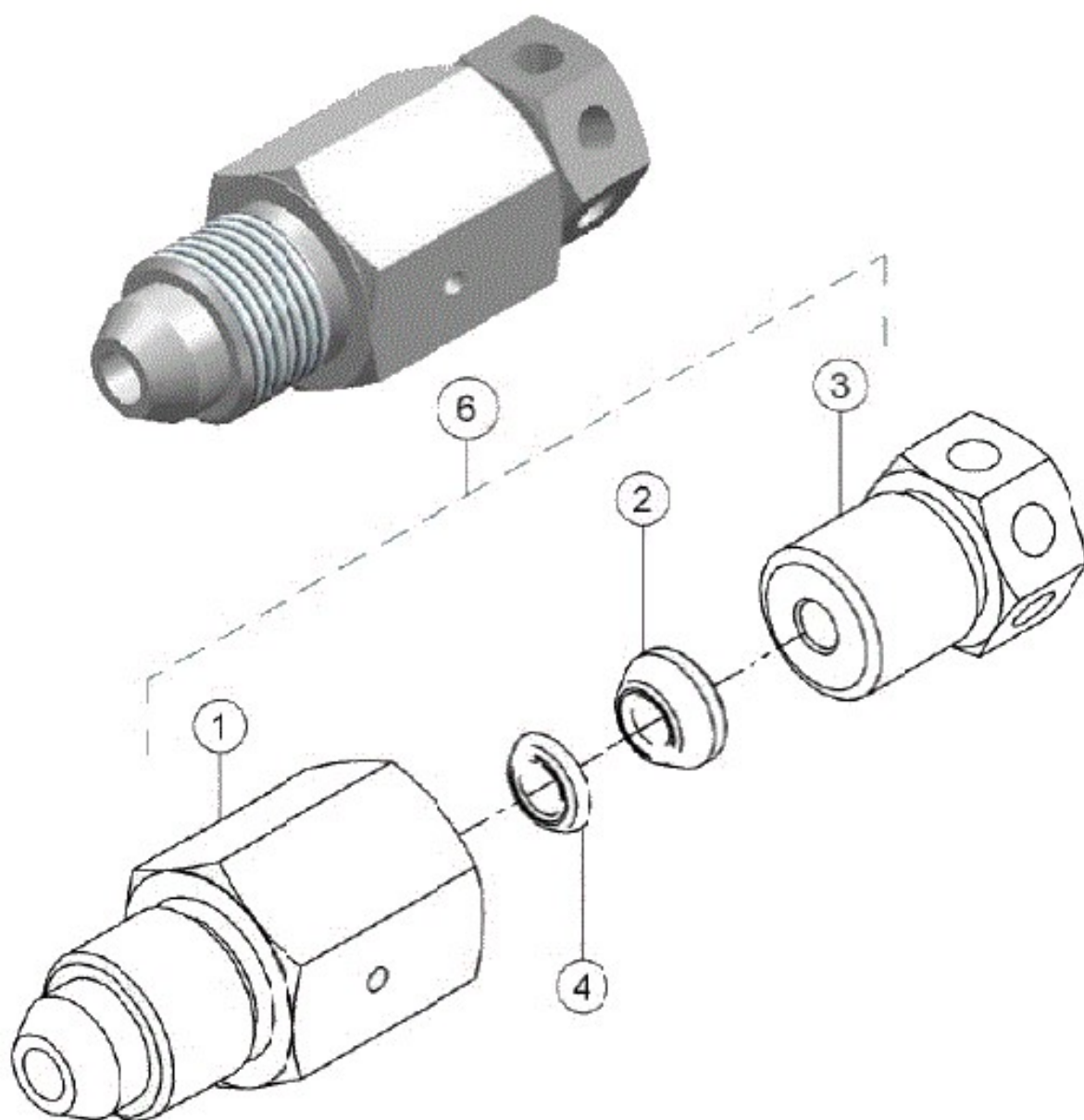
図番	コード	品名	数量	キット内容	キット	LOT	備考	価格表	納期
ASSY	DJ81201488	(SX)ホンプ C40-2000 (35-10) (200MPa, 9L/960)						○	E
1	DJ81201486	(MSZ) クランクケースASSY	1					-	F
2	DJ81200334	(MSZ) ケーリング ハ イブ ASSY	2					-	F
3	DJ81200335	(MSZ) クランクケースカバー	1					-	F
4	DJ80300338	(MSZ) スプ リング	2					-	F
5	DJ80500681	(MSZ) ニップル	2					-	F
6	DJ81201508	(MSZ) マニホールド	1					-	F
7	DJ80500095	(SX@) チューブ フィッティング (C40)	1					○	D
8	DJ80101031	(MSZ) ヘッド ホルト	8					-	F
9	DJ81201472	(MSZ) ワッシャー	8					-	F
11	DJ80500040	(SX@) カラー (C40)	1					○	D
12	DJ80500950	(MSZ) アダプター	1					-	F
13	DJ81300767	(MSZ) 圧力計	1					-	F
14	DJ81300778	(SX@) ラブ チャーテ ィスク本体 1/2M (200MPa)	1					○	D
15	DJ81201561	(SX@) シールキット φ10 (2000)	3		○			○	D
16	DJ81201565	(SX@) プランジヤ φ10 (2000)	3					○	D
17	DJ81200966	(SX@) リテーナーナット (2000N)	3					○	D
18	DJ81201124	(SX@) ケーリングプレート φ10 (2000)	3					○	D
19	DJ80200766	(SX@) ケーリングシール φ10 (2000/N)	3					○	D
20	DJ80200222	OR (C40)	3					○	A
21	DJ81201771	(SX@) シリンダ サホート (2000N)	3				旧:DJ81201405	○	D
22	DJ80200489	(SX@) OR (2000)	3					○	D
23	DJ81201551	(MSZ) BUR	3	○				-	F
24	DJ81201554	(MSZ) シールリテーナー	3	○				-	F
25	DJ81201550	(SX@) ハッキング サホート (2000)	3					○	D
26	DJ80300649	(SX@) ハッキング抑えスプリング (2000)	3					○	D
27	DJ81201512	(SX@) シリンダ (2000)	3					○	D
28	DJ81201539	(SX@) 吐出バルブホティ Assy (2000N)	3					○	D
29	DJ81201540	(SX@) サクシヨシバルブ Assy (2000/N)	3					○	D
30	DJ80200814	(SX@) OR (2000)	3	●				○	D
31	DJ80200740	(SX@) OR (2000)	3	●				○	D
32	DJ81201507	(SX@) バルブホティ (2000)	3					○	D
33	DJ80200771	(SX@) OR (2000)	3	●				○	D
34	DJ80200900	(SX@) BUR (2000)	3	●				○	D
35	DJ80200806	(SX@) OR (2000)	3	●				○	D
36	DJ81201541	(SX@) 吐出バルブ Assy (2000/N)	3					○	D
37	DJ80500095	(SX@) チューブ フィッティング (C40)	2					○	D
38	DJ81200332	(MSZ) ケーリング ハ イブ	2					-	F
39	DJ80500341	(MSZ) プラク	2					-	F
40	DJ81200333	(MSZ) ケーリング ニップル	6					-	F
41	DJ80200340	(SX) OR (2000)	6					○	E
42	DJ81201558	(MSZ) バルブシールキット	3		●			-	F
43	DJ81201559	(MSZ) 低圧シールキット	3					-	F
44	DJ80501264	(MSZ) ニップル	1					-	F
45	DJ83400522	(MSZ) チューブ	0.3					-	F
46	DJ83400522	(MSZ) チューブ	1					-	F

ポンプ C40-2000 クランクケース部



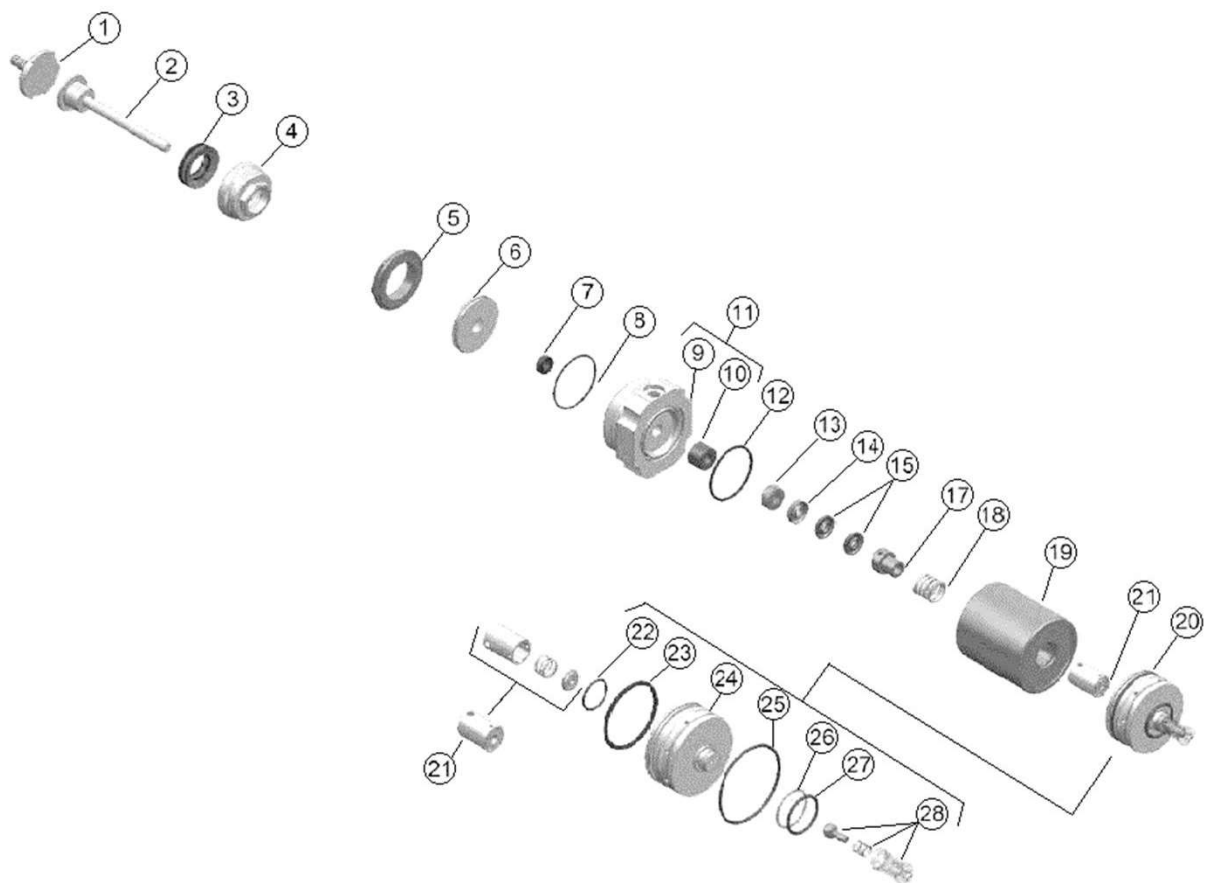
図番	コード	品名	数量	キット内容	キット	LOT	備考	価格表	納期
1	DJ80200595	(MSZ) オイルシール	3					-	F
2	DJ81200350	(MSZ) オイルレングラフ	2					-	F
3	DJ81200365	(MSZ) オイルレベルゲージ	3					-	F
4	DJ80200354	(MSZ) OR	2					-	F
5	DJ80200353	(MSZ) オイルシール	2					-	F
6	DJ81200358	(MSZ) ブラケット	4					-	F
7	DJ80100194	(MSZ) ネジ	22					-	F
8	DJ81200359	(MSZ) クランクシャフト	1					-	F
9	DJ81200368	(MSZ) クランクシャフトキー	1					-	F
10	DJ80400355	(MSZ) ベアリング	2					-	F
11	DJ81200349	(MSZ) 注油口ブラケット	1					-	F
12	DJ81200371	(MSZ) クランクケースカバーカセット	1					-	F
13	DJ81200369	(MSZ) クランクケースカバーカセット	1					-	F
14	DJ80100367	(MSZ) ピン	6					-	F
15	DJ80100170	(MSZ) ワッシャー	6					-	F
16	DJ81200366	(MSZ) コネクティングロッド	3					-	F
17	DJ81200362	(MSZ) ブラッシング	3					-	F
18	DJ80300363	(MSZ) スナップリング	6					-	F
19	DJ81200361	(MSZ) ピン	3					-	F
20	DJ81200360	(MSZ) ピストンガイド	3					-	F
21	DJ81200370	(MSZ) ピン	6					-	F
22	DJ81200364	(MSZ) ブラッシング	6					-	F
23	DJ81200356	(SX@) クランクシャフトカバー (C40)	1					O	D
24	DJ80100357	(MSZ) ネジ	2					-	F
25	DJ81200352	(MSZ) ベアリングカバー	2					-	F
26	DJ81201563	(MSZ) ホップホティ	1					-	F
27	DJ81200351	(MSZ) ブラケット	3					-	F

ポンプ C40-2000 ラプチャーディスク部



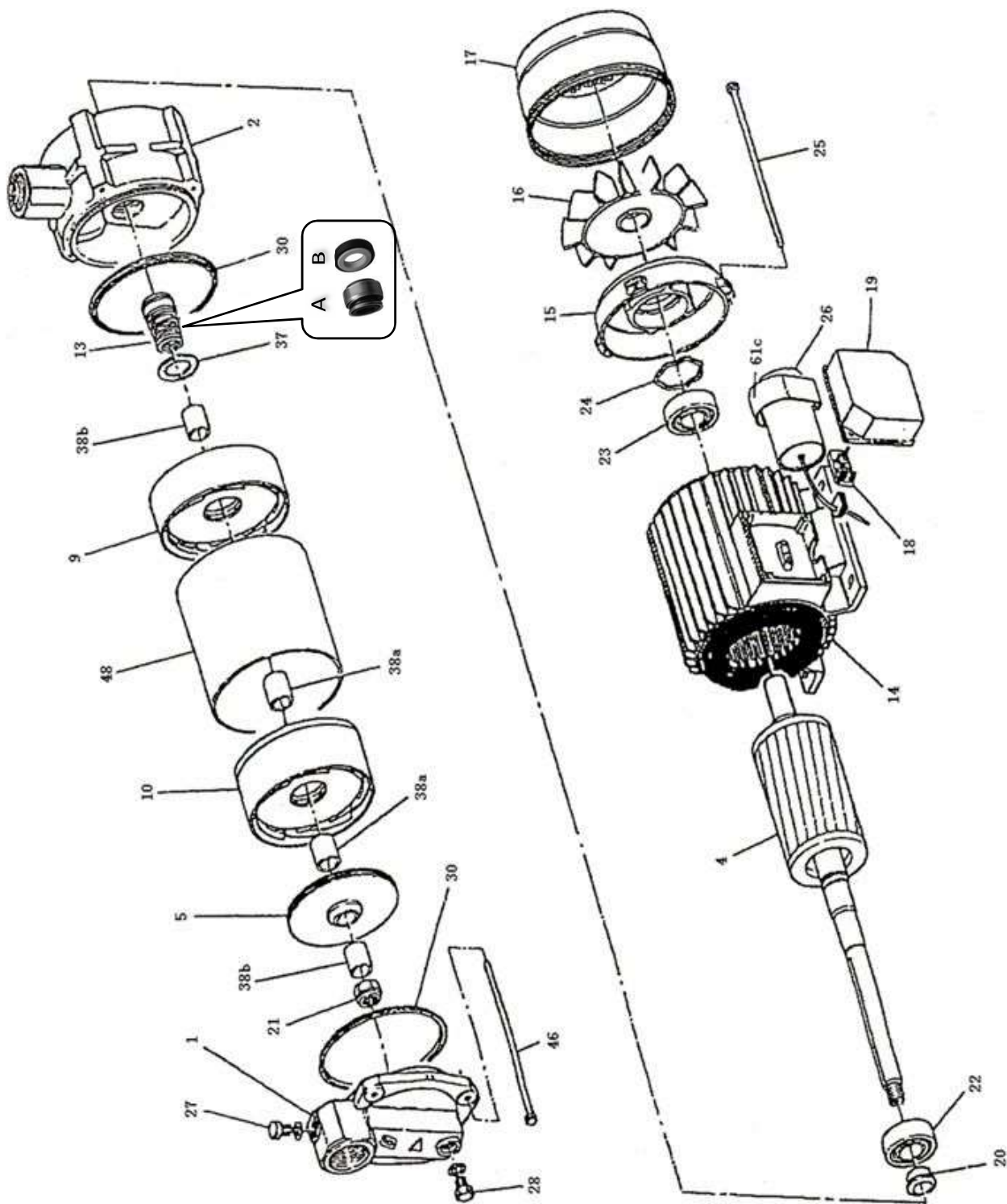
図番	コード	品名	数量	キット内容	キット	LOT	備考	価格表	納期
1	DJ81300777	(MSZ)ディスクホルダー	1					-	F
2	DJ81300642	(SX@)ディスクシート(C40)	2					○	D
3	DJ81300641	(SX@)ディスク押さえホルム(C40)	2					○	D
4	DJ81300648	ラプチャーディスク 200MPa	2					○	A
5	DJ81300639	(MSZ)ディスクホルダー	1					-	F
6	DJ81300778	(SX@)ラプチャーディスク本体 1/2M(200MPa)	1					○	D

ポンプ C40-2000N シリンダー部



図番	コード	品名	数量	キット内容	キット	LOT	備考	価格表	納期
ASSY	DJ81201488	(SX)ポンプ C40-2000 (35-10) (200MPa, 9L/960)						○	E
1	DJ81201719	(SX@)プランジヤーサポート (2000N)	3					○	D
2	DJ81201737	(SX@)フローティングプランジヤー (2000N)	3					○	D
3	DJ80300664	(SX@)皿スプリング (2000N)	27					○	D
4	DJ81201720	(SX@)プランジヤー押え (2000N)	3					○	D
5	DJ81200966	(SX@)リテーナナット (2000N)	3					○	D
6	DJ81201124	(SX@)ケーリングプレートφ10 (2000)	3					○	D
7	DJ80200766	(SX@)ケーリングシール φ10 (2000/N)	3					○	D
8	DJ80200222	OR (C40)	3					○	A
9	DJ81201771	(SX@)シリンダーサポート (2000N)	3				旧:DJ81201405	○	D
10	DJ81201712	(SX@)ガイドブッシング (2000N)	3					○	D
11	DJ81201742	(SZ)シリンダーサポートセット (2000N) 廃番	3					-	F
12	DJ80200489	(SX@)OR (2000)	3					○	D
13	DJ81201711	(SX@)ハッキングサポートB (2000N)	3					○	D
14	DJ81201744	(SX@)バックハッキング (2000N)	3					○	D
15	DJ80200886	(SX@)フロントハッキング (2000N)	6					○	D
17	DJ81201743	(SX@)ハッキングサポートA (2000N)	3					○	D
18	DJ80300649	(SX@)ハッキング抑えスプリング (2000)	3					○	D
19	DJ81201512	(SX@)シリンダー (2000)	3					○	D
20	DJ81201539	(SX@)吐出バルブホティAssy (2000N)	3					○	D
21	DJ81201540	(SX@)サクションバルブAssy (2000/N)	3					○	D
22	DJ80200814	(SX@)OR (2000)	3					○	D
23	DJ80200740	(SX@)OR (2000)	3					○	D
24	DJ812015077	(MSZ)バルブホティ	3					-	F
25	DJ80200771	(SX@)OR (2000)	3					○	D
26	DJ80200900	(SX@)BUR (2000)	3					○	D
27	DJ80200806	(SX@)OR (2000)	3					○	D
28	DJ81201541	(SX@)吐出バルブAssy (2000/N)	3					○	D

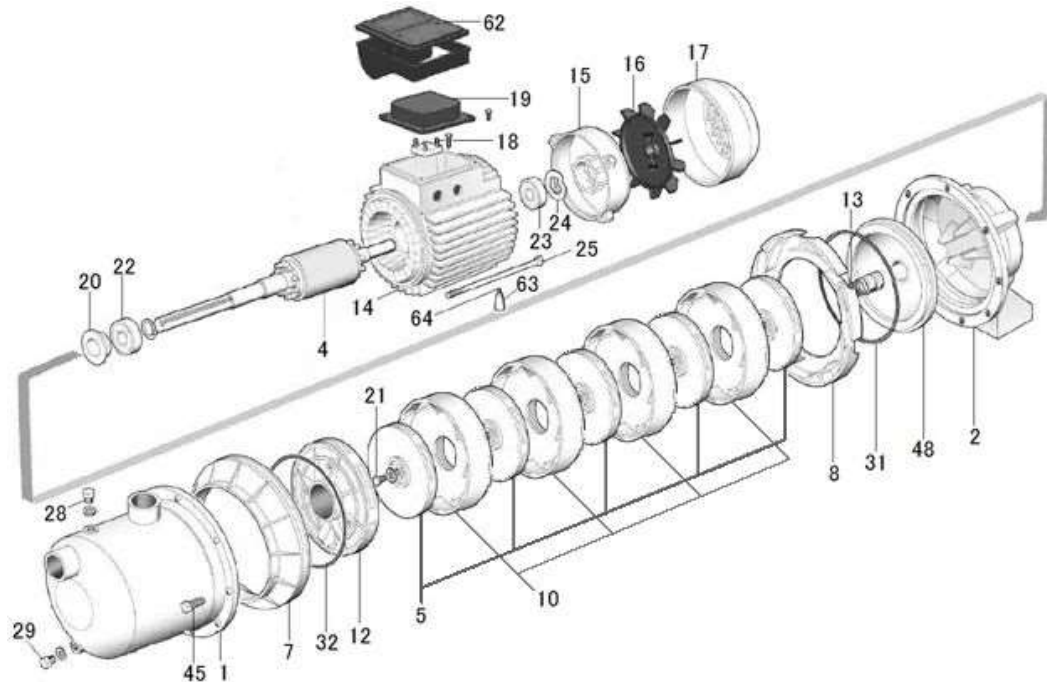
多段式渦巻きポンプ MO100 (60Hz) MO120 (50Hz) MO120F (60Hz) (廃番)



多段式渦巻きポンプ MO100 (60Hz) MO120 (50Hz) MO120F (60Hz) (廃番)

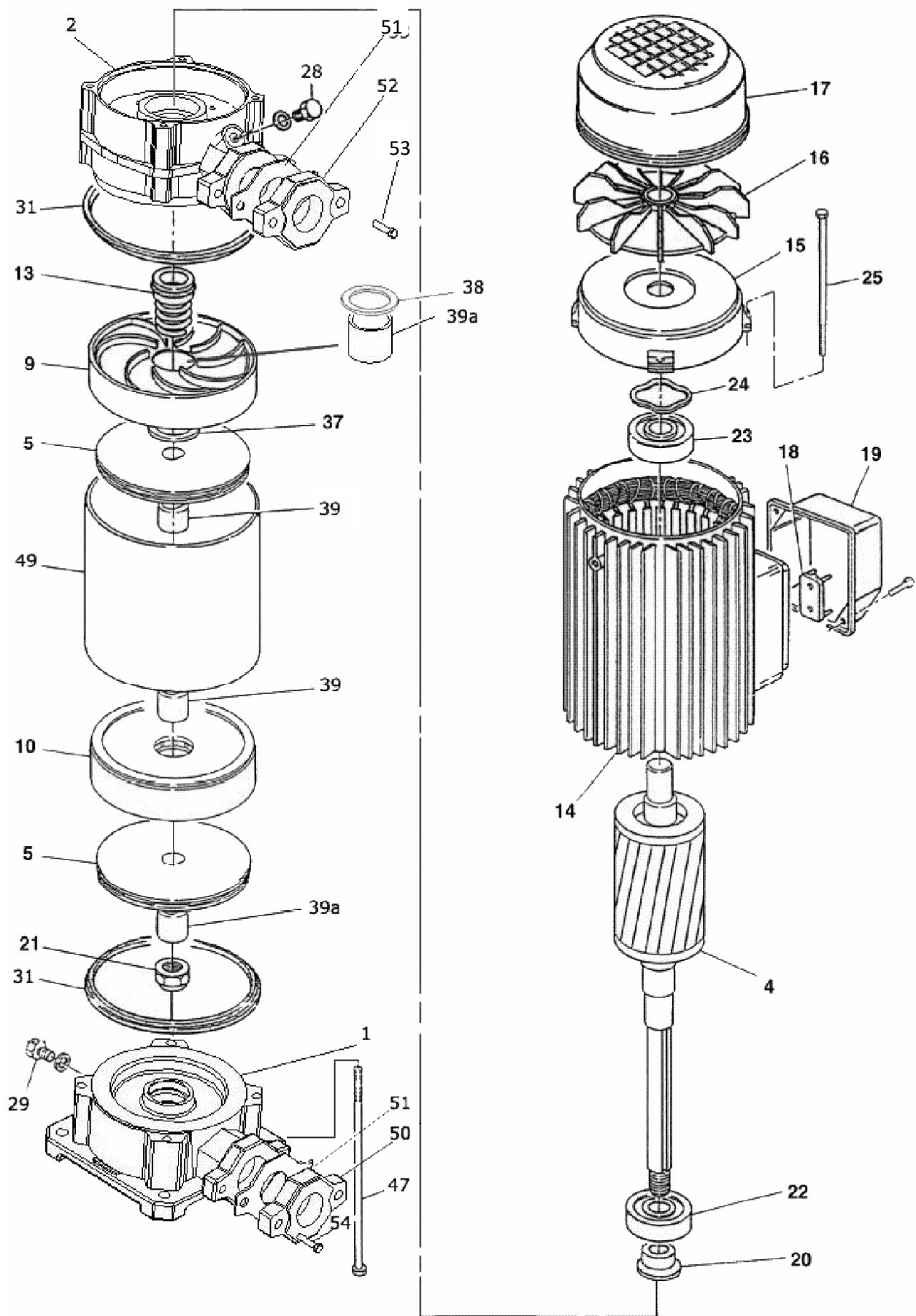
図番	コード	品名	数量	キット内容	キット	LOT	備考	価格表	納期
ASSY		-						-	-
ASSY	2400A120	(MSZ)ポンプ MO120						-	F
1	FRS70017075	(SX@)ポンプホティ(MO100/120)	1				FR2750331	○	D
2	FRS70046019	(MSZ)モーターブラケット	1				FR2750351	-	F
4	FRS75405083A	(MSZ)シャフトローターMO100	1				FR2850202	-	F
4a	FRS75405084A	(MSZ)シャフトローターMO120	1				FR2850204	-	F
5	FRM31427004	インペラー(MO100/120)	4				M0120...5, M0120F...4 FR2550812	○	A
9	FRM72519020	(SZ)ディフェューザ-A(MO100/120)	1				FR3177300	-	F
10	FRM72519019	ディフェューザ-B(MO100/120)	3				M0120...4 FR3177200	○	A
13	FRM60400002	メカニカルシールA(MO100/120)	1				FR3425500	○	A
13a	FRM60400003	メカニカルシールB(MO100/120)	1				FR3425600	○	A
14	FRS57900134	(MSZ)モーターケースMO100	1				FR1106700	-	F
14a	FRS57900098A	(MSZ)モーターケースMO120	1				FR1107700	-	F
15	FRS70214001	(MSZ)モーターカバー	1				FR2800011	-	F
16	FRM60100002	ファン(MO, JXM, JXF)	1				FR3470300	○	A
17	FRM60200026	(SX@)ファンカバー(MO100, 120)	1				FR3150200	○	D
18	FRM61100007	(SX@)ターミナルスタント	1				FR3257100	○	D
19	FRM62700000	(SX@)ターミナルカバー	1				FR3145050	○	D
20	FRM72606003	防水シールφ15(JXM, MO)	1				FR3295100	○	A
21	FRM60513004	インペラー止ナットM10 MO100/120	1				SUSナロンナットM10 FR3172100	○	A
22	FRM60300022	(MSZ)ベアリング(ポンプ側)	1				FR3169600	-	F
23	FRM60300001	(SX@)ベアリング(JXM125)	1				FR3168300	○	D
24	FRM60603001	(MSZ)調整リング	1				FR3020300	-	F
25	FRM75450002	(MSZ)モーターロッド	1				FR3437300	-	F
26	FRM61400013	コンデンサー 80μ 250V(MO100/120)	1				FR3132700	○	A
27	BBHP01C	黄銅六角埋栓G1/8M	1				FR3416300	○	A
28	BBHP01C	黄銅六角埋栓G1/8M	1				FR3416300	○	A
30	FRM60900050	ガasket(MV300/450)	2				FR3220100	○	A
37	FRM75118010	(SZ@)ヘッドメカニカルシールスペーサー(MO100/120)	1				FR3183300	○	D
38a	FRM75118021	(SZ@)中間メカニカルシールスペーサー(MO100/120)	3				M0120...4 FR3183900	○	D
38b	FRM75118020	(SZ@)エンドメカニカルシールスペーサー(MO100/120)	2				FR3163700	○	D
46	FRM75450015	(SZ@)ポンプロッド MO100	4				FR3435300	○	D
46a	FRM75450018	(SX@)ポンプロッド MO120	4				FR3535500	○	D
48	FRM71401023	(MSZ)ステンレスチューブ MO100	1				FR3050200	-	F
48a	FRM71401025	(SZ)ステンレスチューブ MO120	1				FR3050300	-	F
61c	FRM62700012F	(MSZ)クランプ	1				FR3143005	-	F

ポンプ JXM125/5 (单相100V), JXM125/5T (三相200V)



図番	コード	品名	数量	キット内容	キット	LOT	備考	価格表	納期
ASSY	FRPF080070003	(SX@) 電動多段渦巻ポンプ JXM125/5 100V						○	D
ASSY	FRPF080070040	電動多段渦巻ポンプ JXM125/5T 200V						○	A
1	FRS61410003	(SX@) ポンプボディ (JXM)	1					○	D
2	FRS70246021	(SX@) モーターブラケット (JXM)	1					○	D
4	FRS75405066A	(SZ) シャフトローター (JXM125/5) 廃番	1				单相100V	-	F
4a	FRS75405066	(SZ) シャフトローター (JXM125/5T)	1				三相200V	-	F
5	FRM72527036R	インペラー (JXM125)	5				单相100V	○	A
5a	FRM72527036	-	5				三相200V	-	-
7	FRM72519002B	(SZ@) アダプター (JXM)	1					○	D
8	FRM72519001	ティフューザー-A (JXM)	1					○	A
10	FRM72519011	ティフューザー- (JXM)	4					○	A
12	FRM72519003A	プライミングプレート (JXM)	1					○	A
13	FRM60400033	(MS@) メカニカルシールセット (JXM)	1					○	B
14	FRS57900190	(SZ@) ステーター	1				单相100V	○	D
14a	FRS57900146	(MSZ) ステーター	1				三相200V	-	F
15	FRS70214001	(MSZ) モーターカバー	1					-	F
16	FRM60100002	ファン (MO, JXM, JXF)	1					○	A
17	FRM60200026	(SX@) ファンカバー (MO100, 120)	1					○	D
18	FRM61100008	(MSZ) ターミナル	1				单相100V	-	F
18a	FRM61100003	(SX) ターミナルボックス (MV300, 450T)	1				三相200V	○	E
18b	FRM62800003	(SX@) 端子ブリッジ (JXM)	3					○	D
19	FRM62700000	(SX@) ターミナルカバー	1				三相200V	○	D
20	FRM72606003	防水シールφ15 (JXM, MO)	1					○	A
21a	BBHBS06015	SUS六角ボルト HB M6×15	1					○	A
21b	BBPWS06	(SX@) SUS平ワッシャー PW 6	1					○	D
22	FRM60300001	(SX@) ヘアリング (JXM125)	1				ポンプ側	○	D
23	FRM60300001	(SX@) ヘアリング (JXM125)	1				ファン側	○	D
24	FRM60603001	(MSZ) 調整リング	1					-	F
25	FRM75450002	(MSZ) モーターロッド	4					-	F
26	FRM61400013	コンデンサー 80μ250V (MO100/120)	1				单相100V	○	A
28	FRM31447014	(MSZ) フラグ 1/8	1					-	F
29	FRM31447014	(MSZ) フラグ 1/8	1					-	F
31	B471260	(S@) OR 3. 53×164.7 AS260	1					○	C
32	B471163	OR 2. 62×152.07 AS163	1					○	A
45	BBHBS06012	(SX@) SUS六角ボルト HB M6×12	8				旧	○	D
45a	BBCSS06012	(MSZ) SUS六角穴付ボルト CS M6×12	8				新	-	F
48	FRM31411003	(MSZ) メカニカルシールディスクホルダー	1					-	F
62	FRM62700032F	(SZ@) コンデンサーボックス	1				单相100V	○	D
63	FRM72503012	(SX@) プラスチックサホーター	1					○	D
64	FRM60505028	(MSZ) サホーター取付ボルト	1					-	F

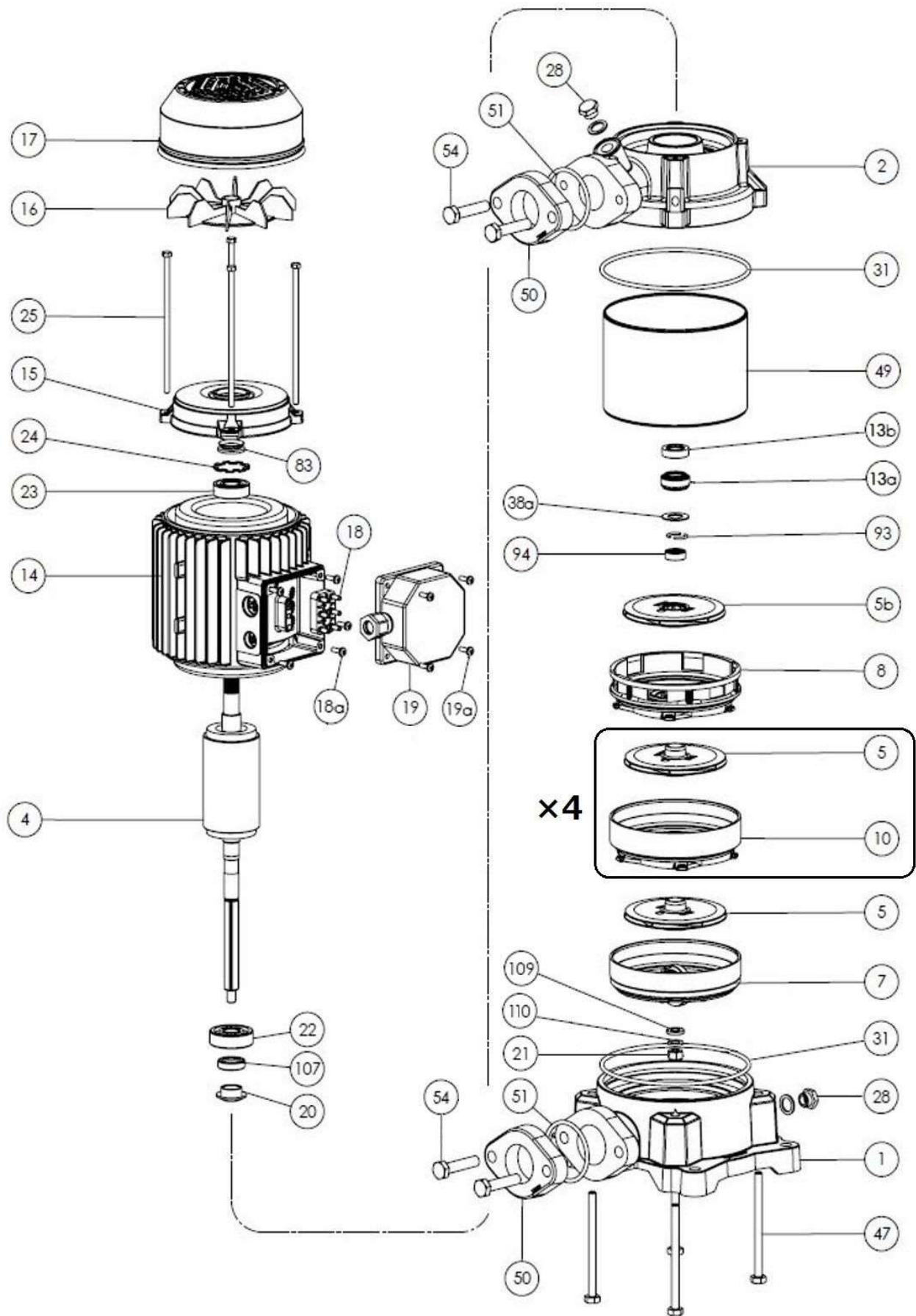
多段式渦巻きポンプ MV300T・MV450T (廃番)



多段式渦巻きポンプ MV300T・MV450T (廃番)

図番	コード	品名	数量	キット内容	キット	LOT	備考	価格表	納期
ASSY	FRPF380030040	(SZ) 電動多段渦巻ポンプ MV300T 200V 50Hz						-	F
ASSY	FRPF380030041	(SZ) 電動多段渦巻ポンプ MV300T 200V 60Hz						-	F
ASSY		-						-	-
ASSY		-						-	-
1	FRS70017074	(MSZ) ポンプボディ	1				FR2750361	-	F
2	FRS70046055	(MSZ) モーターブラケット	1				FR2750371	-	F
4	FRS75405089	(MSZ) シャフトローター	1				FR2850331	-	F
5	FRM31427005	(SZ@) インペラー (SUS MV150-450)					450T:9枚 300T:7枚 FR2550822	○	D
9	FRM72519017	ディフューザー-A (MV300/450)	1				FR3177600	○	A
10	FRM72519018	ディフューザー-B (MV300/450)					450T:8枚 300T:6枚 FR2550822	○	A
13	FRM60400090	メカニカルシールセット (MV300/450)	1				FR3426100	○	A
14	FRS57900235	(MSZ) モーターケース	1				FR1112300	-	F
15	FRS70214013	(MSZ) モーターカバー	1				FR2800071	-	F
16	FRM60100003	(SX@) ファン (MV300/450)	1				FR3470500	○	D
17	FRM60200028	(SX@) ファンカバー (MV300, 450T) ※発注時色指定すること	1				FR3150300	○	D
18	FRM61100003	(SX) ターミナルボックス (MV300, 450T)	1				FR3257800	○	E
19	FRM62700006	(SX@) ターミナルボックスカバー (MV300, 450T, P7V)	1				FR3146400	○	D
20	FRM72606000	防水シールφ20 (P7V, P18V, MV300)	1				FR3295200	○	A
21	FRM60513006	(MSZ) インペラ止めナット M8	1				SUSナイロンナットM8 FR3172100	-	F
22	BGB6204ZZ	(SX@) ホールベアリング 20×47×14 6204ZZ	1				旧:B480553 FR3168500 FRM60300002	○	D
23	BGB6205ZZ	(SX@) ホールベアリング 25×52×15 6205ZZ	1				旧:B480559 FR3168400 FRM60300003	○	D
24	FRM60603009	(MSZ) 調整リング	1				FR3020400	-	F
25	FRM75450011	(MSZ) モーターロッド	1				FR3437500	-	F
27	FRM75147000	(MSZ) 入水ホルト	1				FR3416300	-	F
28	FRM75147000	(MSZ) 入水ホルト	1				FR3416300	-	F
31	FRM60900050	ガスケット (MV300/450)	2				FR3220100	○	A
38	FRM75118016	(SZ@) ヘッドメカニカルシールスペーサー (MV300/450)	1				FR3183400	○	D
39	FRM75118023	(SZ@) 中間メカニカルシールスペーサー (MV300/450)	2				FR3184500	○	D
39a	FRM75118022	(SZ@) エンドメカニカルシールスペーサー (MV300/450)	1				FR3184100	○	D
47	FRM75450034	(MSZ) ポンプロッド	1				FR3436100	-	F
49	FRM71401031	(MSZ) ステンレスチューブ	1				FR3050600	-	F
50	FRS70013007A	(SZ@) 吸水フランジ 1"1/4	1					○	D
51	FRM74628023	(SZ@) 吸水・吐出フランジガスケット	2					○	D
52	FRS70013007B	(SZ@) 吐出フランジ 1" (MV300/450)	1					○	D
53	FRM60500046	(MSZ) ホルトM8×35	1					-	F

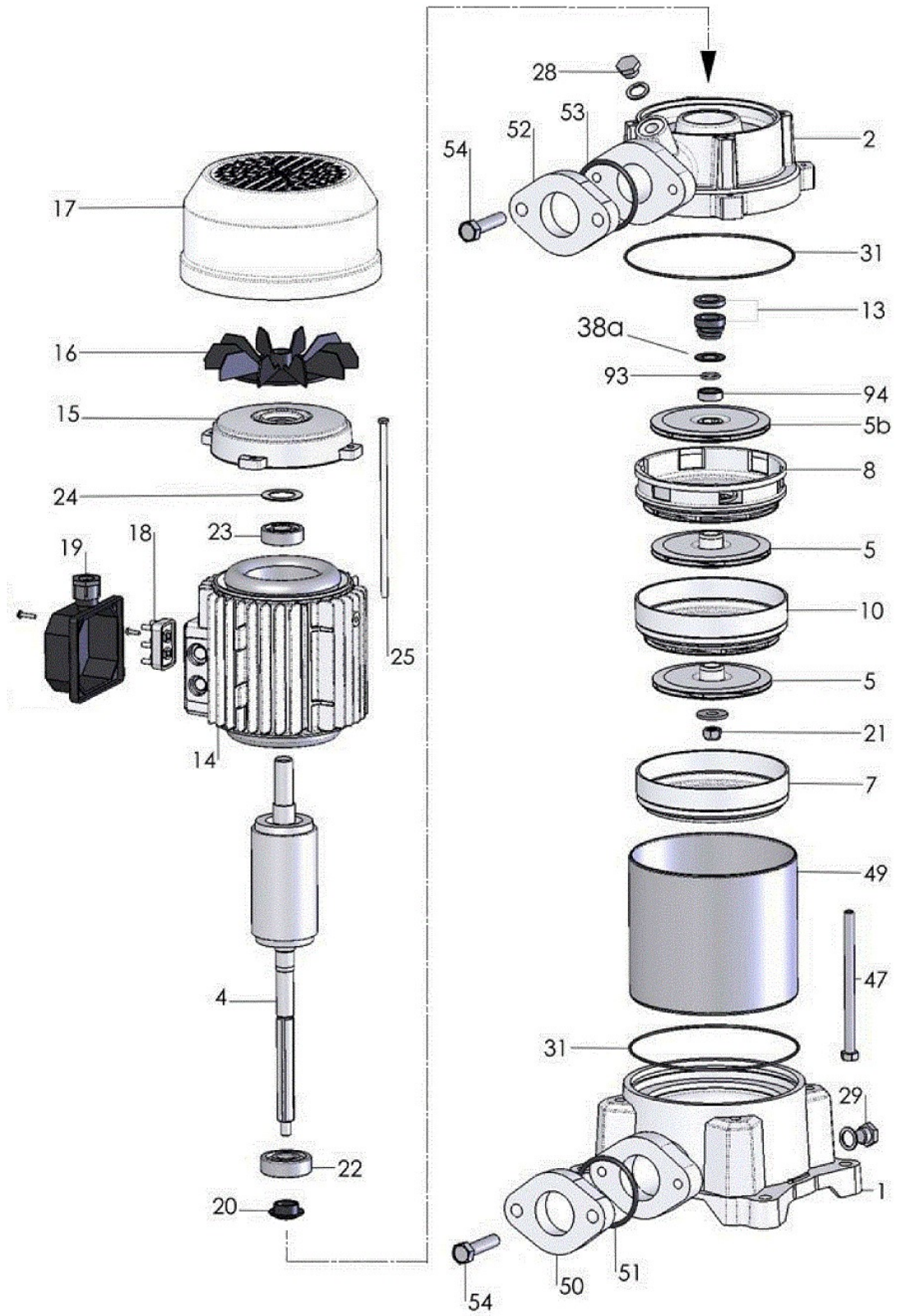
多段式渦巻きポンプ P7V 450/6T



多段式渦巻きポンプ P7V 450/6T

図番	コード	品名	数量	キット内容	キット	LOT	備考	価格表	納期
ASSY	FRPF530706041	(SZ)電動多段渦巻きポンプ P7V450/6T 200V 旧型					VJ3400M~VJ3400Mc	-	F
	FRQF530706041Z	(X)電動多段渦巻きポンプ P7V450/6T 200V 新型					VJ3400Me	○	E
1	FRS70017056	(MSZ)ポンプボディ	1					-	F
2	FRS70046049	(SX)モーターブラケット(P7V)	1					○	E
4	FRS75405166A	(MSZ)シャフトローター	1				VJ3400M~VJ3400Mc	-	F
	FRS75405476A	-	1				VJ3400Me	-	-
5	FRM72527153	インペラー-A(P7V)	5					○	A
5b	FRM72527153A	インペラー-B(P7V)	1					○	A
7	FRM72519031C	ディフューザ-A(OR付)(P7V)	1					○	A
8	FRM72519032C	ディフューザ-B(OR付)(P7V)	1					○	A
10	FRM72519030C	ディフューザ-C(OR付)(P7V)	4					○	A
13a	FRM60400047	メカニカルシールA(P7V450-9T)	1					○	A
13b	FRM60400048	メカニカルシールB(P7V450-9T)	1					○	A
14	FRS57900277	(MSZ)ステーター	1				VJ3400M~VJ3400Mc	-	F
	FRS57900544	-	1				VJ3400Me	-	-
15	FRS70214007	(MSZ)モーターカバー	1				VJ3400M~VJ3400Mc	-	F
	FRS70214029	-	1				VJ3400Me	-	-
16	FRM60100004	ファン(P7V)	1				VJ3400M~VJ3400Mc	○	A
	FRM60100014	-	1				VJ3400Me	-	-
17	FRM60200030	-	1					-	-
18	FRM61100004	(SX@)ターミナル(P7V)	1					○	D
18a	-	-	1					-	-
19	FRM62700006	(SX@)ターミナルボックスカバー-(MV300, 450T, P7V)	1				VJ3400M~VJ3400Mc	○	D
	FRM62700002	(MSZ)ターミナルボックスカバー-	1				VJ3400Me	-	F
19a	-	-	4					-	-
20	FRM72606000	防水シールφ20(P7V, P18V, MV300)	1					○	A
21	BBHNS08	SUS六角ナット M8	1				FRM60513006	○	A
22	FRM60300008	ボールベアリング シャフト側(P7V)	1					○	A
23	FRM60300004	(SX@)ボールベアリング ファン側(P7V)	1				VJ3400M~VJ3400Mc	○	D
	FRM60300002	-	1				VJ3400Me	-	-
24	FRM60603003	(SX@)アジヤストリング(P7V)	1				VJ3400M~VJ3400Mc	○	D
	FRM60603002	-	1				VJ3400Me	-	-
25	FRM75450004	(MSZ)モーターホルト	4				VJ3400M~VJ3400Mc	-	F
	FRM75450041	-	4				VJ3400Me	-	-
28	FRM75147000	(MSZ)入水ホルト	2					-	F
31	B471254	(S)OR 3.53×139.3 AS254	2				FRM60900061	○	C
38a	FRM60600015	ワッシャー(P7V)	1					○	A
47	BBHB08150Z	(SX@)六角ホルト HB M8×150Z	4				FRM75450047	○	D
49	FRM71401043	SUSチューブ(P7V/6T)	1					○	A
50	FRS70013009A	(SX@)フランジ(P7V)	2					○	D
51	B471227	(SX@)OR 3.53×53.57 AS227	2				FRM60900044	○	D
54	BBHB10045Z	(SX@)六角ホルト HB M10×45Z	4					○	D
83	FRM60901005	-	1				VJ3400M~VJ3400Mc	-	-
	FRM60901002	-	1				VJ3400Me	-	-
93	FRM60602011	ハーフリング(P7V)	1					○	A
94	FRM60601011	(SX@)カラー(P7V)	1					○	D
107	FRM72601005	-	1					-	-
108	B471128	(S@)OR 2.62×37.77 AS128	6				図番7.8.10用	○	C
109	BBPWS08	SUS平ワッシャー PW 8	1					○	A
110	BBSWS08	SUSスワリングワッシャー-SW 8	1					○	A

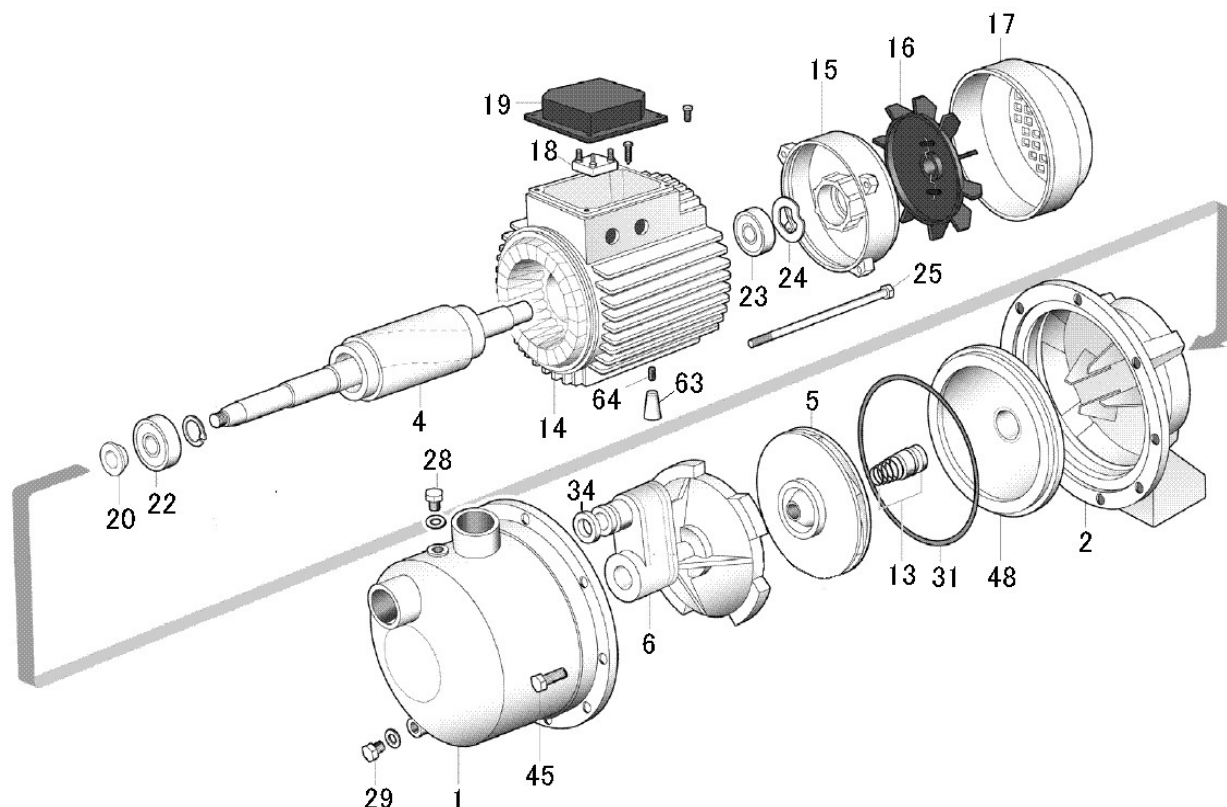
多段式渦巻きポンプ P18V750/5T 旧型 (～2021/3)



多段式渦巻きポンプ P18V750/5T 旧型 (～2021/3)

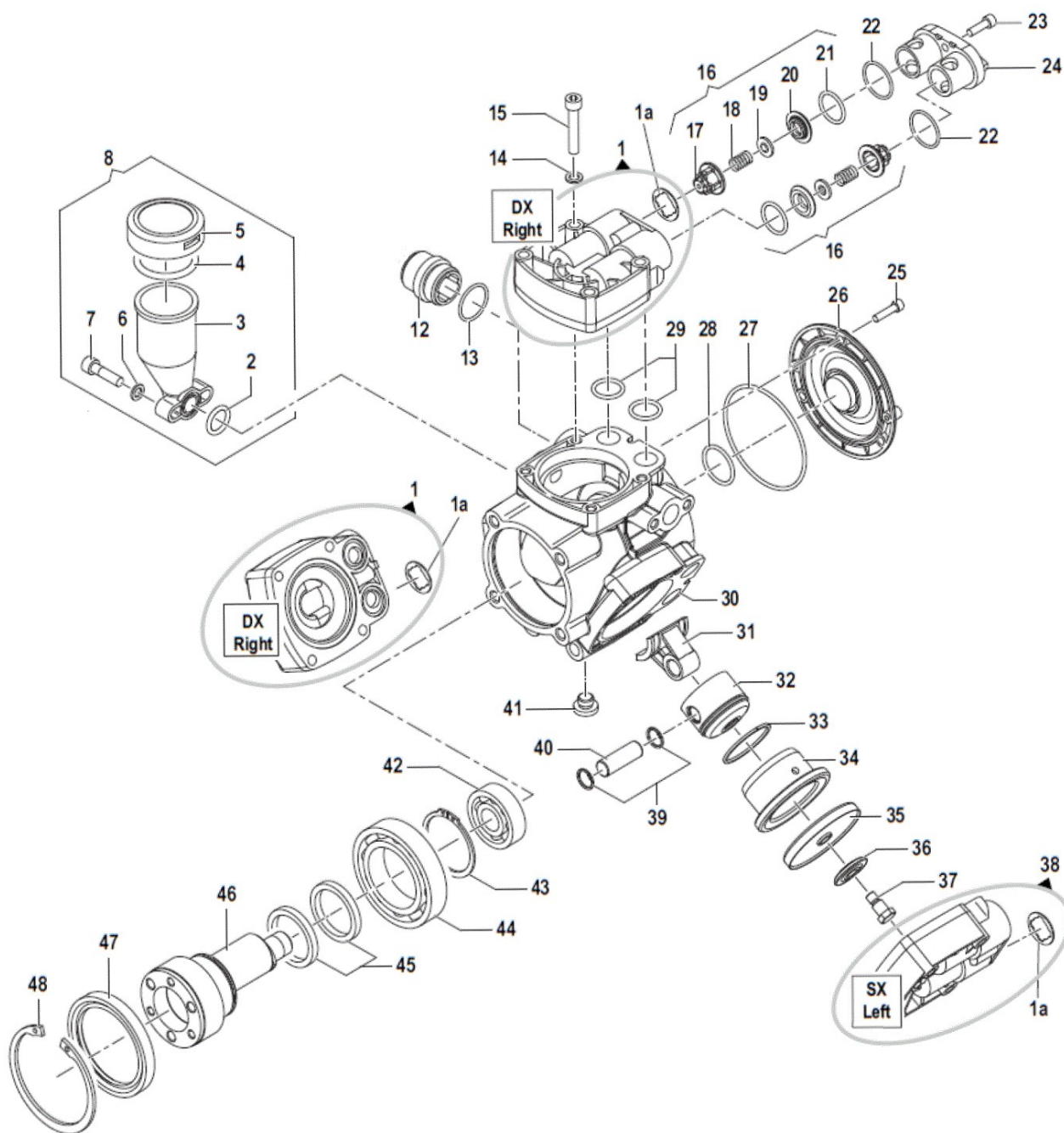
図番	コード	品名	数量	キット内容	キット	LOT	備考	価格表	納期
ASSY	FRPF530185041	(SZ) 電動多段渦巻きポンプ P18V750/5T 200V						-	F
1	FRS70017057	(MSZ) ポンプボディ	1					-	F
2	FRS70046048	(MSZ) モーターブラケット	1					-	F
4	FRS75405172A	(MSZ) シャフトローター	1					-	F
5	FRM72527155	(SX5) インペラー-A (P18V)	4					○	E
5b	FRM72527155A	(SX5) インペラー-B (P18V)	1					○	E
7	FRM72519039	(SX5) デイフューザー-A (P18V)	1					○	E
8	FRM72519040	(SX5) デイフューザー-B (P18V)	1					○	E
10	FRM72519038	(SX5) デイフューザー-C (P18V)	3					○	E
13	FRM60400097/48	(MSZ) メカニカルシール	1					-	F
14	FRS57900197	(MSZ) モーターケース	1					-	F
15	FRS70214012	(MSZ) モーターカバー	1					-	F
16	FRM60100005	(MSZ) ファン	1					-	F
17	FRS71415004	(MSZ) ファンカバー	1					-	F
18	FRM61100004	(SX@) ターミナル (P7V)	1					○	D
19	FRM62700002	(MSZ) ターミナルボックスカバー	1					-	F
20	FRM72606000	防水シールφ20 (P7V, P18V, MV300)	1					○	A
21	FRM60513006	(MSZ) インペラ止めナット M8	1					-	F
22	FRM60300023	(MSZ) ホールベアリング	1					-	F
23	FRM60300008	ホールベアリング シャフト側 (P7V)	1					○	A
24	FRM60603007	(MSZ) 調整リング	1					-	F
25	FRM75450005	(MSZ) モーターロッド	1					-	F
28	FRM75147000	(MSZ) 入水ホルト	1					-	F
29	FRM75147000	(MSZ) 入水ホルト	1					-	F
31	FRM60900061	(SX) ボディガスケット (P18V)	2					○	E
38a	FRM60600015	ワッシャー (P7V)	1					○	A
47	FRM75450050	(MSZ) ポンプロッド	4					-	F
49	FRM71401047	(MSZ) ステンレスチューブ	1					-	F
50	FRS70013010	(MSZ) 吸水フランジ	1					-	F
51	FRM60900059	(SX@) 吸水フランジガスケット (P18V)	1					○	D
52	FRS70013009B	(MSZ) 吐出フランジ	1					-	F
53	FRM60900044	(SX@) 吐出フランジガスケット (P18V)	1					○	D
54	FRM60500148	(MSZ) ホルト	4					-	F
93	FRM60602011	ハーフリング (P7V)	1					○	A
94	FRM60601011	(SX@) カラー (P7V)	1					○	D

ポンプ JXF85T (三相200V) (廃番)



図番	コード	品名	数量	キット内容	キット	LOT	備考	価格表	納期
ASSY	FRJXF85	(SZ) 電動多段渦巻ポンプ JXF85 200V						-	F
1	FRS61410000F	(MSZ) ホンプボディ	1					-	F
2	FRS70246021	(SX@) モーターブラケット(JXM)	1					○	D
4	FRS75405000	(MSZ) シャフトローター	1					-	F
5	FRM72527001	(SX@) インペラー(JXF85)	1					○	D
6	FRM72519009	(SX@) ディフューザー(JXF85T)	1					○	D
13	FRM60400002/3	(MSZ) メカニカルシール	1					-	F
14	FRS57900006	(MSZ) ステーター	1					-	F
15	FRS70214001	(MSZ) モーターカバー	1					-	F
16	FRM60100002	ファン(MO, JXM, JXF)	1					○	A
17	FRM60200025	(MSZ) ファンカバー	1					-	F
18	FRM61100001	(MSZ) ターミナル	1					-	F
19	FRM62700000	(SX@) ターミナルカバー	1					○	D
20	FRM72606003	防水シールφ15(JXM, MO)	1					○	A
22	FRM60300001	(SX@) ベアリング(JXM125)	1					○	D
23	FRM60300001	(SX@) ベアリング(JXM125)	1					○	D
24	FRM60603001	(MSZ) 調整リング	1					-	F
25	FRM75450002	(MSZ) モーターロッド	4					-	F
28	FRM31447014	(MSZ) プラケ 1/8	1					-	F
29	FRM31447014	(MSZ) プラケ 1/8	1					-	F
31	FRM60900008	(MSZ) OR	1					-	F
34	FRM60900018	(MSZ) OR	1					-	F
45	FRM60500025	(MSZ) ホルト	8					-	F
48	FRM31411000	(SZ@) ディスクホルド	1					○	D
63	FRM72503012	(SX@) プラスチックサホーター	1					○	D
64	FRM60505028	(MSZ) サホーター取付ホルト	1					-	F

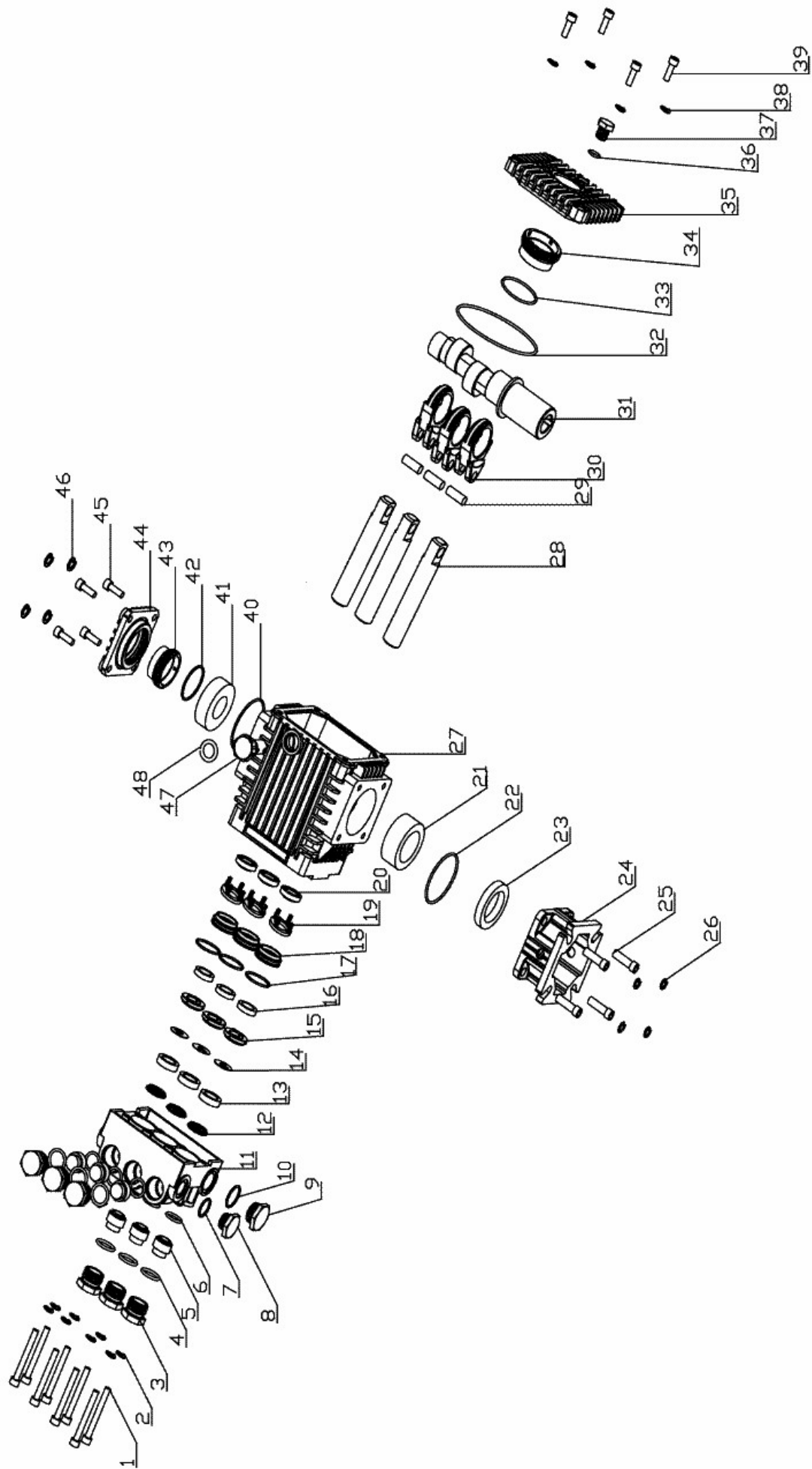
ダイヤフラムポンプ APS41



ダイヤフラムポンプ APS41

図番	コード	品名	数量	キット内容	キット	LOT	備考	価格表	納期
ASSY	CM6114000100	(SX)ダイヤフラムポンプ APS41						○	E
1	CM3218053900	マニホールド R (APS41)	2				旧 : CM3218042800	○	A
1a	CM0601043600	-	3					-	-
2	B470363	OR 2.0×17.0	1				旧 : CM1210039000	○	A
3	CM0421001500A	(SX@)オイルカップ (APS41)	1				旧 : CM0421001500	-	D
4	B471131	(SX@)OR 2.62×42.52 AS131	1					○	D
5	CM0402014100	(SX@)オイルカップ (APS41)	1					○	D
6	CM2811000400	(MSZ)ワッシャー φ8	2					-	F
7	CM3609021300	(MSZ)ネジ M8×30	2					-	F
8	CM1208001300	(SX@)オイルカップセット (APS41)	1					○	D
12	CM2000010000	ニップル1" (APS41)	1					○	A
13	B471122	OR 2.62×28.24 AS122	1					○	A
	B471122V	(S@)OR 2.62×28.24 (ハイトン) AS122D	1					○	C
14	CM2811000400	(MSZ)ワッシャー φ8	12					-	F
15	CM3609001400	(MSZ)ホルト CS M8×55	12					-	F
16	CM1220005200	バルブ ASSY (APS41)	6					○	A
17	CM1205003500	(MSZ)バルブケース	6					-	F
18	CM1802017700	(MSZ)バルブスプリング	6					-	F
19	CM3604000700	(MSZ)バルブ	6					-	F
20	CM3009013400	(MSZ)バルブシート	6					-	F
21	B46S024	OR S24 2.0×23.5	6					○	A
	B46S024V	(SX)OR S24 2.0×23.5 (ハイトン)	6					○	E
22	B471024	OR 1.78×28.3 AS024	6					○	A
	B471024V	(S)OR 1.78×28.3 (ハイトン) AS024	6					○	C
23	BBCS06020Z	六角穴付ホルト CS M6×20Z	6				旧 : CM3609003200	○	A
24	CM3202035600	バルブブラク (APS41)	3					○	A
25	CM3609003200	(MSZ)ホルト CS M6×20	3					-	F
26	CM1009028200	(SX)クランクケースフランジ (APS41)	1					○	E
27	B471153	(S)OR 2.62×88.57 AS153	1					○	C
28	B471123	(SX@)OR 2.62×29.82 AS123	1					○	D
29	B471117	OR 2.62×20.29 AS117	6					○	A
	B471117V	(S)OR 2.62×20.29 (ハイトン) AS117D	6					○	C
30	CM0403014700	(MSZ)クランクケース	1					-	F
31	CM0205006900	コネクティングロッド 3個セット (APS41)	1					○	A
32	CM2409009700A	(SX)ピストン (APS41)	3				旧 : CM2409009700	-	E
33	CM0020001000	ピストンリング (APS41)	3					○	A
34	CM0400008000	(SX@)ピストンスリーブ (APS41)	3					○	D
35	CM1800002000	ダイヤフラム (APS41)	3					○	A
36	CM0602003300C	(SX@)ディスク (APS41)	3				旧 : CM0602003300	-	D
37	CM3605002700	(SX@)ダイヤフラム固定ホルト M8 (APS41)	3					○	D
38	CM3218054000	(SX@)マニホールド L (APS41)	1				旧 : CM3218042700	○	D
39	CM3020002900	(SX@)スナップリング φ14 (穴用) (APS41)	6					○	D
40	CM3011002400	(SX@)コンロッドピストン (APS41)	3					○	D
41	CM3200002900	(MSZ)埋栓 G1/4	1					-	F
42	BGB6304	(S)ボールアリング 20×52×15 6304	1					○	C
43	CM3019000100	(MSZ)スナップリング φ55 (軸用)	1					-	F
44	CM0438000100	(MSZ)ヘアリング 55×90×18	1					-	F
45	CM0010002600	(SX@)コンロッドリンク (APS41)	2					○	D
46	CM0001044400	(MSZ)クランクシャフト	1					-	F
47	B480155	(SX@)オイルシール 70×90×10 (APS41)	1				CM0019008500	○	D
48	CM3020000200	(MSZ)スナップリング φ90 (穴用)	1					-	F

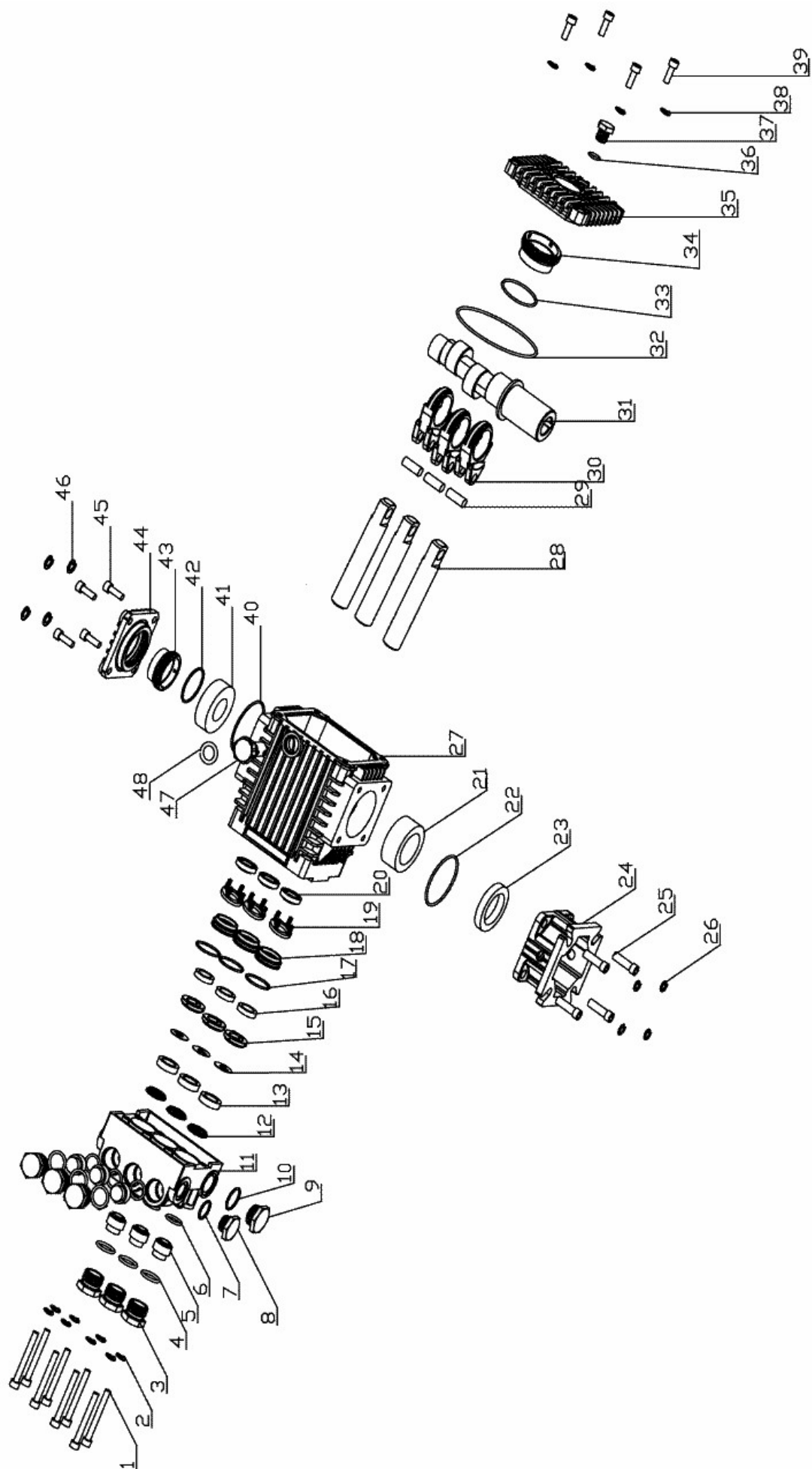
ポンプ 3ZN-1512(廃番)



ポンプ 3ZN-1512 (廃番)

図番	コード	品名	数量	キット内容	キット	LOT	備考	価格表	納期
ASSY		-						-	-
1	BBCS06055Z	六角穴付ボルト CS M6×55Z	8					○	A
2	CU151202	(MSZ)ワッシャー M6	8					-	F
3	CU151203	(SZ@)ハルブフラグ (3ZN1512, 1811)	6					○	D
4	CU151204	(SZ@)OR 2.65×23 (3ZN1512, 1811)	6					○	D
5	CU151205	(SZ)ハルブ Assy (3ZN1512, 1811)	6					-	F
6	B46P015	(S@)OR P15 2.4×14.8	6					○	C
7	CU151207	(MSZ)OR 1.9×21	1					-	F
8	CU151208	(MSZ)埋栓	1					-	F
9	CU151209	(MSZ)埋栓	1					-	F
10	CU151210	(MSZ)OR 1.9×25	1					-	F
11	CU151211	(SZ@)マニホールド (3ZN1512, 1811)	1					○	D
12	CU151212	(SZ@)ヘッドリング φ15 (3ZN1512)	3					○	D
13	CU151213	(SZ@)Vハッキンφ15 (3ZN1512)	3					○	D
14	CU151214	(SZ)ハックリング φ15 (3ZN1512)	3					-	F
15	CU151215	(SZ@)インターミテイトリング φ15 (3ZN1512)	3					○	D
16	CU151216	(SZ@)低圧ハッキンφ15 (3ZN1512)	3					○	D
17	CU151217	(MSZ)OR 1.9×30	3				OR 2.0×29.5 S30	-	F
18	CU151218	(SZ@)リテーナー φ15 (3ZN1512)	3					○	D
19	CU151219	(SZ@)サホートリング φ15 (3ZN1512)	3					○	D
20	CU151220	(SZ@)オイルシール (3ZN1512, 1811)	3					○	D
21	CU151221	(SZ@)ヘアリング (3ZN1512, 1811)	1					○	D
22	CU151222	(MSZ)OR 2.2×57	1				OR 2.4×49.7	-	F
23	B480077	(SX@)オイルシール TC 35×50×8	1					○	D
24	CU151224	(SZ@)ヘアリングフランジ (3ZN1512, 1811)	1					○	D
25	BBCS08025Z	六角穴付ボルト CS M8×25Z	4					○	A
26	CU151226	(MSZ)ワッシャー	4					-	F
27	CU151227	(SZ@)クランクケース (3ZN1512, 1811)	1					○	D
28	CU151228	(SZ@)フランジャーφ15 (3ZN1512, 1811)	3					○	D
29	CU151229	(SZ)コネクティングロッドピン (3ZN1512, 1811)	3					-	F
30	CU151230	(SZ@)コネクティングロッド (3ZN1512, 1811)	3					○	D
31	CU151231	(SZ@)クランクシャフト (3ZN1512, 1811)	1					○	D
32	CU151232	(SZ@)OR 2.6×100 (3ZN1512, 1811)	1					○	D
33	CU151233	(SZ@)OR 1.9×39 (3ZN1512, 1811)	1					○	D
34	CU151234	(SZ@)オイルサイトグラス (3ZN1512, 1811)	1					○	D
35	CU151235	(MSZ)クランクケースカバー	1					-	F
36	CU151236	(SZ@)OR 2.4×15 (3ZN1512, 1811)	1					○	D
37	CU151237	(MSZ)埋栓	1					-	F
38	CU151238	(MSZ)ワッシャー	4					-	F
39	BBCS06020Z	六角穴付ボルト CS M6×20Z	4					○	A
40	CU151240	(MSZ)OR 2×58	1					-	F
41	BGB6205ZZ	(SX@)ボールアリング 25×52×15 6205ZZ	1				旧:B480559	○	D
42	CU151242	(SZ@)OR 1.9×39 (3ZN1512, 1811)	1					○	D
43	CU151243	(SZ@)オイルサイトグラス (3ZN1512, 1811)	1					○	D
44	CU151244	(MSZ)ヘアリングフランジ	1					-	F
45	BBCS06020Z	六角穴付ボルト CS M6×20Z	4					○	A
46	CU151246	(MSZ)ワッシャー	4					-	F
47	CU151247	(MSZ)オイルゲージ	1					-	F
48	CU151248	(SZ@)OR 1.9×16 (3ZN1512, 1811)	1					○	D

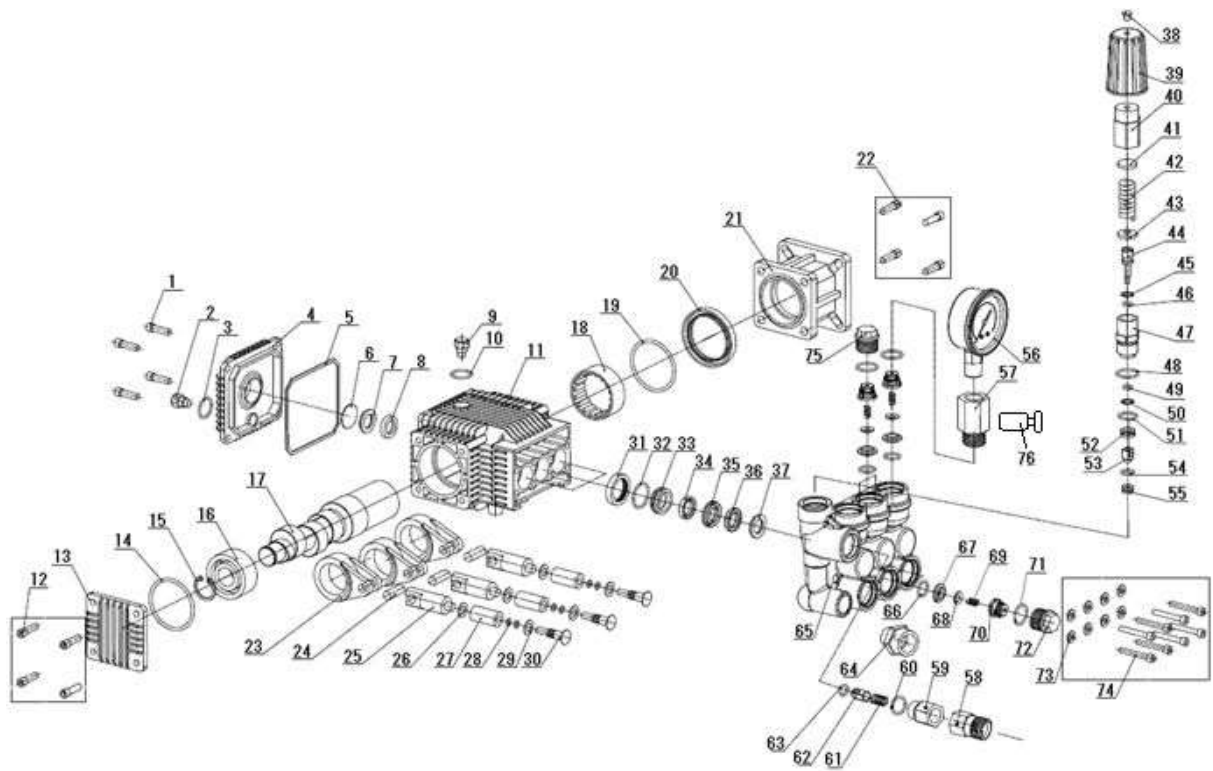
ポンプ 3ZN-1811 (廃番)



ポンプ 3ZN-1811 (廃番)

図番	コード	品名	数量	キット内容	キット	LOT	備 考	価格表	納期
ASSY		-						-	-
1	BBCS06055Z	六角穴付ボルト CS M6×55Z	8					○	A
2	CU151202	(MSZ)ワッシャー M6	8					-	F
3	CU151203	(SZ@)ハルブフラグ (3ZN1512, 1811)	6					○	D
4	CU151204	(SZ@)OR 2.65×23 (3ZN1512, 1811)	6					○	D
5	CU151205	(SZ)ハルブ Assy (3ZN1512, 1811)	6					-	F
6	B46P015	(S@)OR P15 2.4×14.8	6				P15 2.4×14.8	○	C
7	CU151207	(MSZ)OR 1.9×21	1					-	F
8	CU151208	(MSZ)埋栓	1					-	F
9	CU151209	(MSZ)埋栓	1					-	F
10	CU151210	(MSZ)OR 1.9×25	1					-	F
11	CU181111	(MSZ)マニホールド	1					-	F
12	CU181112	(SZ@)ヘッドリング φ18 (3ZN1811)	3					○	D
13	CU181113	(SZ@)Vハッキン φ18 (3ZN1811)	3					○	D
14	CU181114	(SZ@)ハックリング φ18 (3ZN1811)	3					○	D
15	CU181115	(SZ@)インターミテイエトリング φ18 (3ZN1811)	3					○	D
16	CU181116	(SZ@)低圧ハッキン φ18 (3ZN1811)	3					○	D
17	CU181117	(SZ@)OR 1.9×30 (3ZN1811)	3					○	D
18	CU181118	(SZ@)リテーナー φ18 (3ZN1811)	3					○	D
19	CU181119	(SZ@)サホートリング φ18 (3ZN1811)	3					○	D
20	CU181120	(MSZ)オイルシール	3					-	F
21	BGNK42/20	(SX@)ニードルベアリング 42×52×20 NK42/20	1				旧:B480512	○	D
22	CU151222	(MSZ)OR 2.2×57	1				OR 2.4×49.7	-	F
23	B480077	(SX@)オイルシール TC 35×50×8	1					○	D
24	CU151224	(SZ@)ベアリングフランジ (3ZN1512, 1811)	1					○	D
25	BBCS08025Z	六角穴付ボルト CS M8×25Z	4					○	A
26	CU151226	(MSZ)ワッシャー	4					-	F
27	CU151227	(SZ@)クランクケース (3ZN1512, 1811)	1					○	D
28	CU181128	(SZ@)フランジャー φ18 (3ZN1811)	3					○	D
29	CU151229	(SZ)コネクティングロッドピン (3ZN1512, 1811)	3					-	F
30	CU151230	(SZ@)コネクティングロッド (3ZN1512, 1811)	3					○	D
31	CU181131	(MSZ)クランクシャフト	1					-	F
32	CU151232	(SZ@)OR 2.6×100 (3ZN1512, 1811)	1					○	D
33	CU151233	(SZ@)OR 1.9×39 (3ZN1512, 1811)	1					○	D
34	CU151234	(SZ@)オイルサイトグラス (3ZN1512, 1811)	1					○	D
35	CU151235	(MSZ)クランクケースカバー	1					-	F
36	CU151236	(SZ@)OR 2.4×15 (3ZN1512, 1811)	1					○	D
37	CU151237	(MSZ)埋栓	1					-	F
38	CU151238	(MSZ)ワッシャー	4					-	F
39	BBCS06020Z	六角穴付ボルト CS M6×20Z	4					○	A
40	CU151240	(MSZ)OR 2×58	1					-	F
41	BGB6205ZZ	(SX@)ボールベアリング 25×52×15 6205ZZ	1				旧:B480559	○	D
42	CU151242	(SZ@)OR 1.9×39 (3ZN1512, 1811)	1					○	D
43	CU151243	(SZ@)オイルサイトグラス (3ZN1512, 1811)	1					○	D
44	CU151244	(MSZ)ベアリングフランジ	1					-	F
45	BBCS06020Z	六角穴付ボルト CS M6×20Z	4					○	A
46	CU151246	(MSZ)ワッシャー	4					-	F
47	CU151247	(MSZ)オイルゲージ	1					-	F
48	CU151248	(SZ@)OR 1.9×16 (3ZN1512, 1811)	1					○	D

ポンプ GA34B 旧型(廃番)

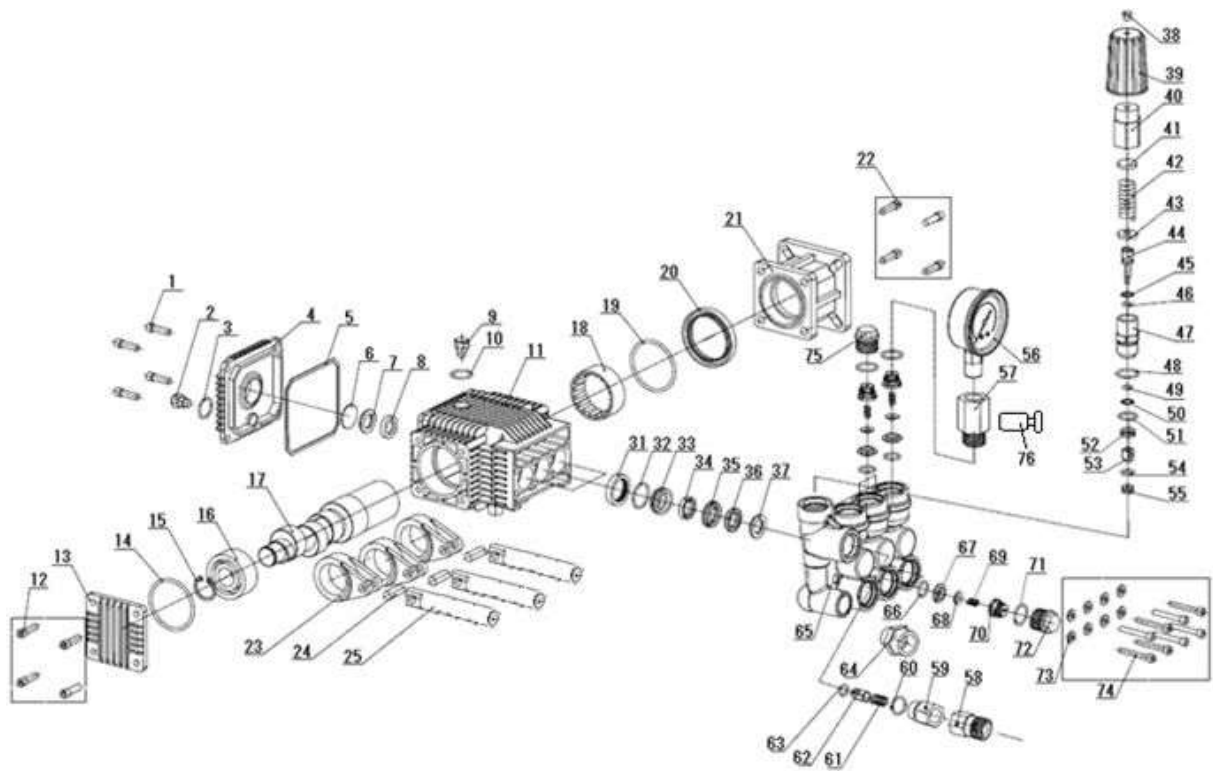


図番	コード	品名	数量	キット内容	キット	LOT	備考	価格表	納期
ASSY		-						-	-
1	SCGB/T7012000	(MSZ) ボルト M8×20	4					-	F
2	SCYG3002395	(SZ) オイルレンブラク (GA34B)	1					-	F
3	SCYG3001153	(SZ) OR (GA34B)	1					-	F
4	SCYG3009036	(MSZ) クランクケースカバー	1					-	F
5	SCYG3001154	(SZ@) OR (GA34B)	1					○	D
6	SCYG3005241	(SZ) オイルサイトグラス (GA34B)	1					-	F
7	SCYG3001155	(SZ) ガasket (GA34B)	1					-	F
8	SCYG3002396	(MSZ) 固定リング	1					-	F
9	SCYG3005242	(SZ) オイルキャップ (GA34B)	1					-	F
10	SCYG3001156	(MSZ) OR	1					-	F
11	SCYG3009037	(MSZ) クランクケース	1					-	F
12	SCGB/T7012000	(MSZ) ボルト M8×20	4					-	F
13	SCYG3009038	(MSZ) ヘアリングフランジ	1					-	F
14	SCYG3001157	(MSZ) OR	1					-	F
15	SCGB/T8941198620	(MSZ) スナップリング	1					-	F
16	SCGB/T27619946304	(MSZ) ヘアリング	1					-	F
17	SCYG3002397	(MSZ) クランクシャフト	1					-	F
18	SCGB29089	(MSZ) ローラーヘアリング	1					-	F
19	SCYG3001158	(MSZ) OR	1					-	F
20	SCYG3001172	(MSZ) オイルシール	1					-	F
21	SCYG3009039	(MSZ) エンジン取付フランジ	1					-	F
22	SCGB/T7012000	(MSZ) ボルト M8×20	4					-	F
23	SCYG3009040	(MSZ) コネクティングロッド	3					-	F
24	SCYG3002398	(MSZ) コネクティングロッドピン	3					-	F
25	SCYG3002399	(MSZ) フランジャーロッド	3					-	F
26	SCYG3002400	(SZ) 銅ワッシャー (GA34B) 廃番	3					-	F
27	SCYG3002401	(SZ) セラミックフランジャー (GA34B) 廃番	3					-	F
28	SCYG3001159	(SZ) OR (GA34B) 廃番	6					-	F
29	SCYG3002400	(SZ) 銅ワッシャー (GA34B) 廃番	3					-	F
30	SCYG3002402	(SZ) フランジャー止めボルト (GA34B) 廃番	3					-	F
31	SCYG3001160	(SZ@) オイルシール (GA34B)	3					○	D

ポンプ GA34B 旧型(廃番)

図番	コード	品名	数量	キット内容	キット	LOT	備考	価格表	納期
32	SCYG3001161	(SZ@) OR (GA34B)	3	○				○	D
33	SCYG3002403	(SZ@) リテーナー (GA34B)	3	○				○	D
34	SCYG3001162	(SZ@) 低圧パッキン (GA34B)	3	○				○	D
35	SCYG3002404	(SZ@) インターミテ ^ィ エイトリング (GA34B)	3	○				○	D
36	SCYG3001163	(SZ@) 高圧パッキン (GA34B)	3	○				○	D
37	SCYG3005243	(SZ@) ヘッドリング (GA34B)	3	○				○	D
38	SCGB/T81912000	(MSZ) ヒース M3×6	1					-	F
39	SCYG3005244	(MSZ) ノブ	1					-	F
40	SCYG3002405	(MSZ) 調圧ナット	1					-	F
41	SCYG3002406	(MSZ) スプリング受け	1					-	F
42	SCYG3002407	(SZ) 調圧スプリング (GA34B)	1					-	F
43	SCYG3002408	(SZ@) スプリング座金 (GA34B)	1					○	D
44	SCYG3002409	(SZ@) ヒーストン (GA34B)	1	●				○	D
45	SCYG3001175	(SZ@) BUR (GA34B)	1	●				○	D
46	SCYG3001174	(SZ@) OR (GA34B)	1	●				○	D
47	SCYG3002411	(SZ@) シリンダー (GA34B)	1	●				○	D
48	SCYG3001164	(SZ@) OR (GA34B)	1	●				○	D
49	SCYG3001165	(SZ@) OR (GA34B)	1	●				○	D
50	SCYG3002412	(SZ@) BUR (GA34B)	1	●				○	D
51	SCYG3001166	(SZ@) OR (GA34B)	1	●				○	D
52	SCYG3002413	(SZ@) スーパー (GA34B)	1	●				○	D
53	SCYG3002414	(SZ@) パルプ (GA34B)	1	●				○	D
54	SCYG3001167	(SZ@) OR (GA34B)	1	●				○	D
55	SCYG3002415	(SZ@) シート (GA34B)	1	●				○	D
56	B296202	圧力計 φ60×30MPa (1/4B0TT) SUSケース	1				旧: SCYG2007091	○	A
56a	B162303	高圧パッキン 3/8×1/4	1					○	A
57	SCYG3002391	(SZ@) パルプフラクコネクタ (GA34B)	1					○	D
58	SCYG3002386	(SZ) アダプター iM×3/8M (GA34B) #58	1					-	F
59	SCYG3002386iM	(SZ) 吐出ジョイントiM (GA34B) #59	1				JQ1011G-j専用	-	F
59a	SCYG3002078	(SZ@) 吐出ジョイント3/8F (GA34B)	1					○	D
60	B470455	OR 2.62×15.08	1					○	A
61	SCYG3002417	(SZ@) スプリング (GA34B)	1					○	D
62	SCYG3001176	(SZ@) 背圧弁 (GA34B)	1					○	D
63	B470401	OR 2.4×4.3	1				SCGB/T30820025	○	A
64	SCYG3002418	(SZ) サクションアダプター (GA34B)	1					-	F
65	SCYG3002419	(MSZ) マニホールド	1					-	F
66	B46P0125	(S) OR P12.5 2.4×12.3	6					○	C
67	SCYG3001168	(SZ) パルプシート (GA34B) 廃番	6	△				-	F
68	SCYG3002421	(SZ) パルプ #68 (GA34B) 廃番	6	△				-	F
69	SCYG3002422	(SZ) パルプスプリング (GA34B) 廃番	6	△				-	F
70	SCYG3001169	(SZ) パルプケーシング (GA34B) 廃番	6	△				-	F
71	B471114	OR 2.62×15.54 AS114	6					○	A
72	SCYG3001170	(SZ@) パルプフラク (GA34B)	5					○	D
73	BBHSW06Z	歯付皿パネツシャー φ6	8				SCYG3009041	○	A
74	BBCS06040Z	(SX@) 六角穴付ホルト CS M6×40Z	8				SCYG3001173	○	D
75	SCYG3002424	(MSZ) パルプフラク	1					-	F
76	SCYG3002376	(SX) エア抜きパルプ (GA34B) #76	1					○	E
76a	B46P005	(SX) OR P5 1.9×4.8	1					○	E
77	PA60063000	サーモパルプ VT6 1/4M	1					○	A
a	SCGB34SET01	(SZ) パッキンAssy (GA34B) 1台に3セット必要 廃番	3		○			-	F
b	SCGB34SET02	(SZ) アンローター-Assy (GA34B)	1		●			-	F
c	SCGB34SET03	(SZ@) 背圧弁Assy (GA34B)	1					○	D
d	SCGB34SET04	(SZ@) パルプ Assy (GA34B)	6		△		No.67~70	○	D

ポンプ GA34B

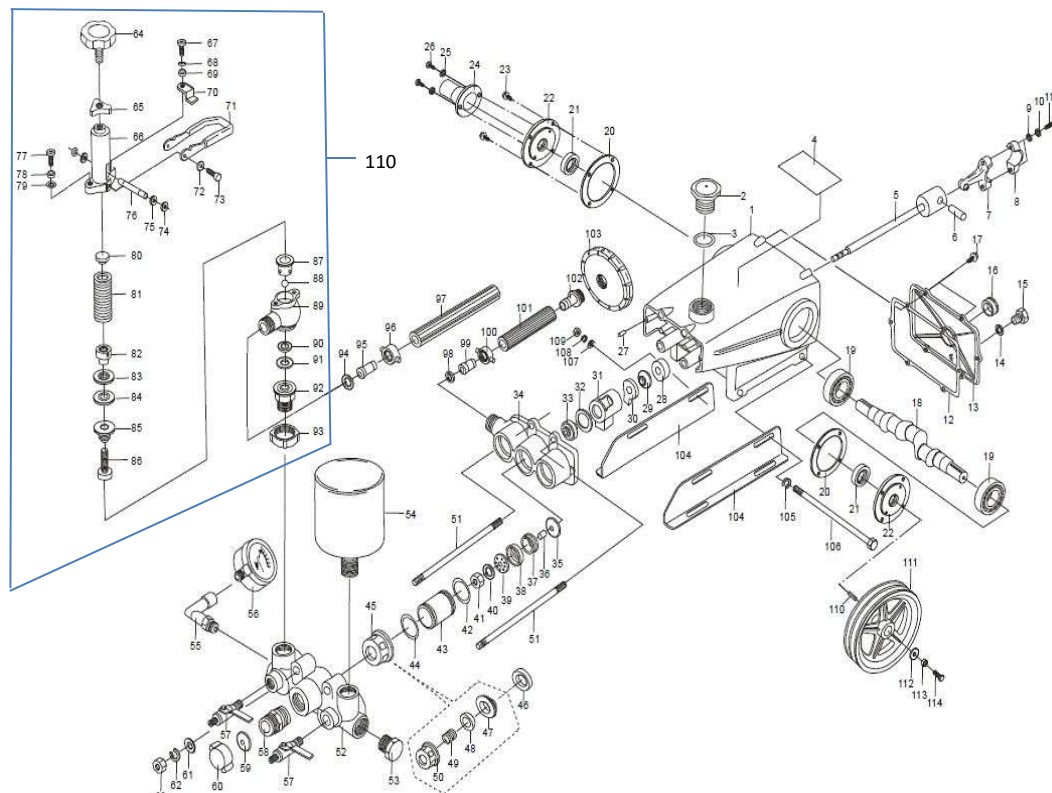


図番	コード	品名	数量	キット内容	キット	LOT	備考	価格表	納期
ASSY		-						-	-
1	SCGB/T7012000	(MSZ) ホールト M8×20	4					-	F
2	SCYG3002395	(SZ) オイルドレンプラグ (GA34B)	1					-	F
3	SCYG3001153	(SZ) OR (GA34B)	1					-	F
4	SCYG3009036	(MSZ) クランクケースカバー	1					-	F
5	SCYG3001154	(SZ@) OR (GA34B)	1					○	D
6	SCYG3005241	(SZ) オイルサイトグラス (GA34B)	1					-	F
7	SCYG3001155	(SZ) ガスケット (GA34B)	1					-	F
8	SCYG3002396	(MSZ) 固定リング	1					-	F
9	SCYG3005242	(SZ) オイルキャップ (GA34B)	1					-	F
10	SCYG3001156	(MSZ) OR	1					-	F
11	SCYG3009037	(MSZ) クランクケース	1					-	F
12	SCGB/T7012000	(MSZ) ホールト M8×20	4					-	F
13	SCYG3009038	(MSZ) ヘアリングフランジ	1					-	F
14	SCYG3001157	(MSZ) OR	1					-	F
15	SCGB/T8941198620	(MSZ) スナップリング	1					-	F
16	SCGB/T27619946304	(MSZ) ヘアリング	1					-	F
17	SCYG3002397	(MSZ) クランクシャフト	1					-	F
18	SCGB29089	(MSZ) ローラーヘアリング	1					-	F
19	SCYG3001158	(MSZ) OR	1					-	F
20	SCYG3001172	(MSZ) オイルシール	1					-	F
21	SCYG3009039	(MSZ) エンジン取付フランジ	1					-	F
22	SCGB/T7012000	(MSZ) ホールト M8×20	4					-	F
23	SCYG3009040	(MSZ) コネクティングロッド	3					-	F
24	SCYG3002398	(MSZ) コネクティングロッドピン	3					-	F
25	SCYG3002425	(SZ@) セラミックコーティングフランジヤー (GA34B-2nd)	3					○	D
31	SCYG3001160	(SZ@) オイルシール (GA34B)	3					○	D
32	SCYG3001161	(SZ@) OR (GA34B)	3	○				○	D
33	SCYG3002403	(SZ@) リテーナー (GA34B)	3	○				○	D
34	SCYG3001162	(SZ@) 低圧パッキン (GA34B)	3	○				○	D
35	SCYG3002404	(SZ@) インターミディエイトリング (GA34B)	3	○				○	D
36	SCYG3001163	(SZ@) 高圧パッキン (GA34B)	3	○				○	D

ポンプ GA34B

図番	コード	品名	数量	キット内容	キット	LOT	備考	価格表	納期
37	SCYG3005243	(SZ@)ハットリング (GA34B)	3	○				○	D
38	SCGB/T81912000	(MSZ)ヒス M3×6	1					-	F
39	SCYG3005244	(MSZ)ノブ	1					-	F
40	SCYG3002405	(MSZ)調圧ナット	1					-	F
41	SCYG3002406	(MSZ)スプリング受け	1					-	F
42	SCYG3002407	(SZ)調圧スプリング (GA34B)	1					-	F
43	SCYG3002408	(SZ@)スプリング座金 (GA34B)	1					○	D
44	SCYG3002409	(SZ@)ヒーストン (GA34B)	1	●				○	D
45	SCYG3001175	(SZ@)BUR (GA34B)	1	●				○	D
46	SCYG3001174	(SZ@)OR (GA34B)	1	●				○	D
47	SCYG3002411	(SZ@)シリンダー (GA34B)	1	●				○	D
48	SCYG3001164	(SZ@)OR (GA34B)	1	●				○	D
49	SCYG3001165	(SZ@)OR (GA34B)	1	●				○	D
50	SCYG3002412	(SZ@)BUR (GA34B)	1	●				○	D
51	SCYG3001166	(SZ@)OR (GA34B)	1	●				○	D
52	SCYG3002413	(SZ@)スベ-サー (GA34B)	1	●				○	D
53	SCYG3002414	(SZ@)ハルブ (GA34B)	1	●				○	D
54	SCYG3001167	(SZ@)OR (GA34B)	1	●				○	D
55	SCYG3002415	(SZ@)シート (GA34B)	1	●				○	D
56	B296202	圧力計 φ60×30MPa (1/4BOTT) SUSケース	1				旧: SCYG2007091	○	A
56a	B162303	高圧ブッシング 3/8×1/4	1					○	A
57	SCYG3002391	(SZ@)ハルブフラクコネクタ (GA34B)	1					○	D
58	SCYG3002386	(SZ)アタフター iM×3/8M (GA34B) #58	1					-	F
59	SCYG3002386iM	(SZ)吐出シヨイントiM (GA34B) #59	1				JQ1011G-j専用 No58+59	-	F
59a	SCYG3002078	(SZ@)吐出シヨイント3/8F (GA34B)	1					○	D
60	B470455	OR 2.62×15.08	1					○	A
61	SCYG3002417	(SZ@)スプリング (GA34B)	1					○	D
62	SCYG3001176	(SZ@)背圧弁 (GA34B)	1					○	D
63	B470401	OR 2.4×4.3	1				SCGB/T30820025	○	A
64	SCYG3002418	(SZ)サクショナタフター (GA34B)	1					-	F
65	SCYG3002419	(MSZ)マニホールド	1					-	F
66	B46P0125	(S)OR P12.5 2.4×12.3	6					○	C
67	SCYG3001168	(SZ)ハルブシート (GA34B) 廃番	6	△				-	F
68	SCYG3002421	(SZ)ハルブ #68 (GA34B) 廃番	6	△				-	F
69	SCYG3002422	(SZ)ハルブスプリング (GA34B) 廃番	6	△				-	F
70	SCYG3001169	(SZ)ハルブケージ (GA34B) 廃番	6	△				-	F
71	B471114	OR 2.62×15.54 AS114	6					○	A
72	SCYG3001170	(SZ@)ハルブフラク (GA34B)	5					○	D
73	BBHSW06Z	歯付皿ハネワッシャー φ6	8				SCYG3009041	○	A
74	BBCS06040Z	(SX@)六角穴付ホルト CS M6×40Z	8				SCYG3001173	○	D
75	SCYG3002424	(MSZ)ハルブフラク	1					-	F
76	SCYG3002376	(SX)エア抜きハルブ (GA34B) #76	1					○	E
76a	B46P005	(SX)OR P5 1.9×4.8	1					○	E
77	PA60063000	サ-モハルブ VT6 1/4M	1					○	A
a	SCGB34SET01	(SZ)ハッキンAssy (GA34B) 1台に3セット必要 廃番	3		○		廃番	-	F
b	SCGB34SET02	(SZ)アンローター-Assy (GA34B)	1		●			-	F
c	SCGB34SET03	(SZ@)背圧弁Assy (GA34B)	1					○	D
d	SCGB34SET04	(SZ@)ハルブAssy (GA34B)	6		△		No.67~70	○	D

ポンプ 3WB-30W(廃番)

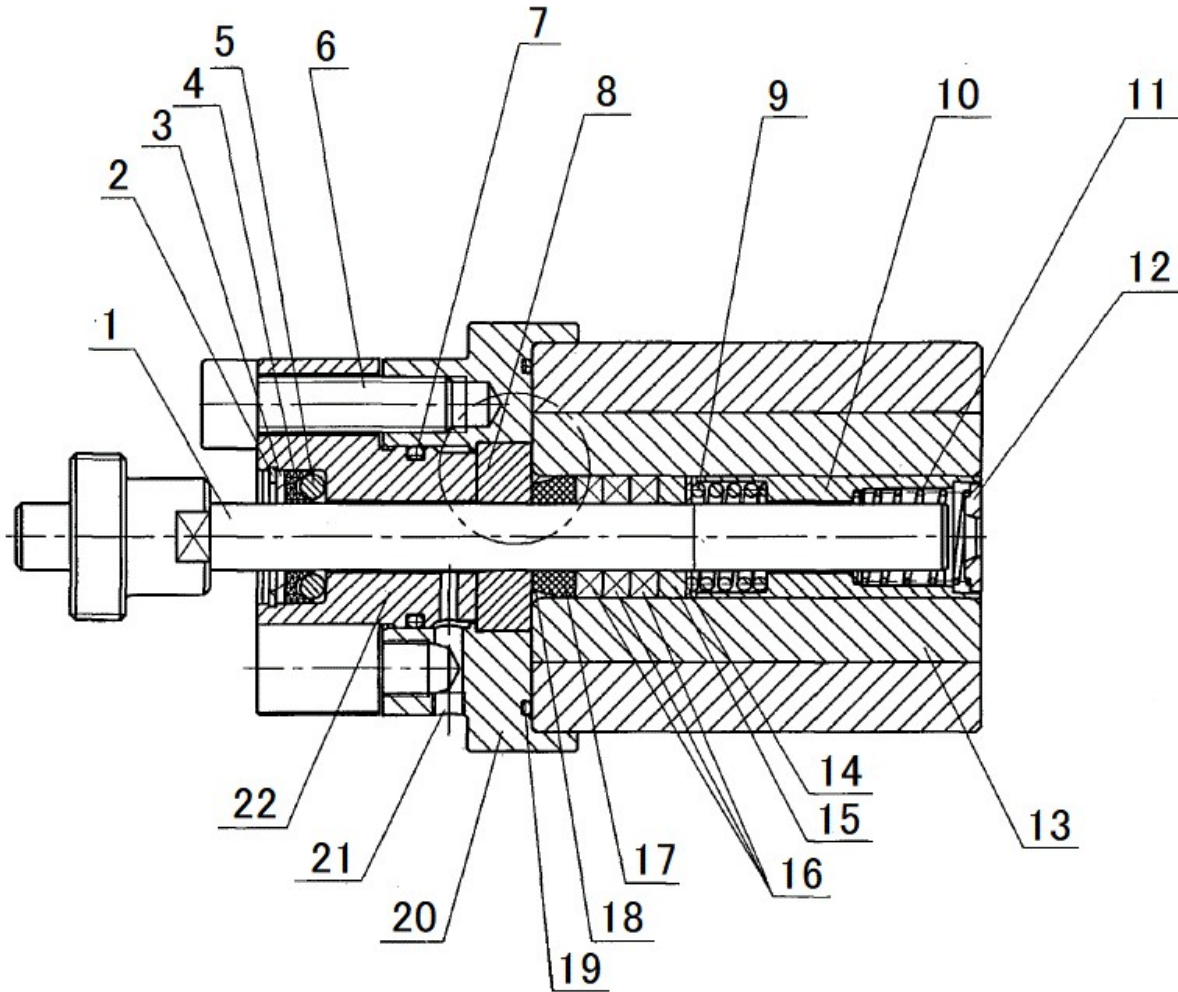


図番	コード	品名	数量	キット内容	キット	LOT	備考	価格表	納期
ASSY	DA3WB30W	(SZ) ユニローポンプ 3WB-30W						-	F
1	DA30W001	(MSZ) クランクケース	1					-	F
2	DA30W002	(SZ@) 油入栓(3WB)	1					○	D
3	DA30W003	(MSZ) 油入栓パッキン	1					-	F
5	DA30W005	(MSZ) ロット軸	3					-	F
6	DA30W006	(MSZ) ガイドピン	3					-	F
7	DA30W007	(MSZ) 接続棒	3					-	F
9	DA30W009	(MSZ) 平座金	6					-	F
10	DA30W010	(MSZ) パネ座金	6					-	F
11	DA30W011	(MSZ) 接続棒ボルト	6					-	F
12	DA30W012	(SZ@) クランクケースカバーパッキン(3WB)	1					○	D
13	DA30W013	(MSZ) クランクケースカバー	1					-	F
14	DA30W014	(SZ@) 油抜栓パッキン(3WB)	1					○	D
15	DA30W015	(MSZ) 油抜栓	1					-	F
16	DA30W016	(SZ@) 油面計(3WB)	1					○	D
17	DA30W017	(MSZ) クランクケースカバー締付ネジ	6					-	F
18	DA30W018	(MSZ) クランク軸	1					-	F
19	DA30W019	(MSZ) ボールベアリング	2					-	F
20	DA30W020	(SZ@) 軸受パッキン(3WB)	2					○	D
21	DA30W021	(MSZ) 軸受オイルシール	2					-	F
22	DA30W022	(MSZ) 軸受押え金	2					-	F
23	DA30W023	(MSZ) 軸受押え金締付ネジ	8					-	F
24	DA30W024	(MSZ) クランク軸キャップ	1					-	F
25	DA30W025	(MSZ) 平座金	2					-	F
26	DA30W026	(MSZ) 締付ネジ	2					-	F
27	DA30W027	(MSZ) ノックピン	2					-	F
28	DA30W028	(MSZ) ガイドオイルシール	3					-	F
29	DA30W029	(SZ@) 水切りリンク(3WB)	3					○	D
30	DA30W030	(SZ@) 給油パッキン(3WB)	3					○	D
31	DA30W031	(SZ) オイルケース(3WB)	3					-	F
32	DA30W032	(SZ@) オイルケースパッキン(3WB)	3					○	D
33	DA30W033	(SZ@) 吸水口オイルシール(3WB)	3					○	D
34	DA30W034	(MSZ) 吸水口ブロック	1					-	F
35	DA30W035	(SZ@) 吸水弁座(3WB)	3					○	D

ポンプ 3WB-30W(廃番)

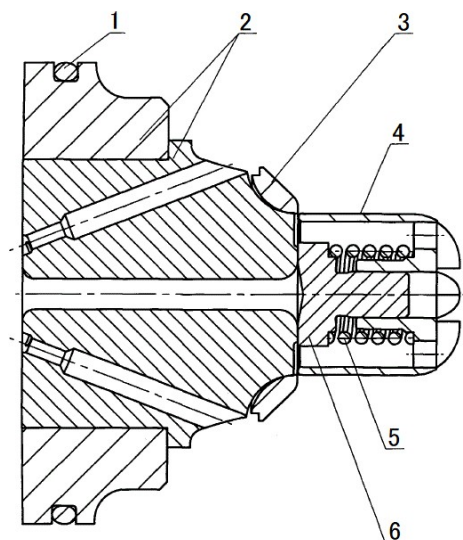
図番	コード	品名	数量	キット内容	キット	LOT	備考	価格表	納期
36	DA30W036	(SZ@) カラ- (3WB)	3					○	D
37	DA30W037	(SZ@) ラバ-カップ 受け (3WB)	3					○	D
38	DA30W038	(SZ@) ラバ-カップ (3WB)	3					○	D
39	DA30W039	(SZ@) 吸水弁ストッパ- (3WB)	3					○	D
40	DA30W040	(SZ@) 平座金 (3WB)	3					○	D
41	DA30W041	(SZ@) Uナット (3WB)	3					○	D
42	DA30W042	(SZ@) シリンダ-ハッキン (3WB)	6					○	D
43	DA30W043	(SZ) シリンダ- (3WB)	3					-	F
45	DA30W045	(SZ) 弁組立 (3WB)	3					-	F
46	DA30W046	(SZ@) 吸水弁ハッキン (3WB)	3					○	D
47	DA30W047	(SZ@) 吐水弁座 (3WB)	(3)					○	D
48	DA30W048	(SZ@) 板弁 (3WB)	(3)					○	D
49	DA30W049	(SZ@) 弁ハネ (3WB)	(3)					○	D
50	DA30W050	(SZ@) 弁カゴ (3WB)	(3)					○	D
51	DA30W051	(MSZ) ガイトホルト	2					-	F
52	DA30W052	(MSZ) 吐水口フロック	1					-	F
53	DA30W053	(MSZ) 吐水口フラグ	1					-	F
54	DA30W054	(MSZ) 空気室	1					-	F
55	DA30W055	(MSZ) 黄銅エルボ 1/4	1					-	F
56	DA30W056	(MSZ) 圧力計	1					-	F
57	DA30W057	(MSZ) ホールコック	2					-	F
58	DA30W058	(MSZ) 吐水口ニップル	1					-	F
59	DA30W059	(MSZ) 灌水口キャップハッキン	1					-	F
60	DA30W060	(MSZ) 灌水口キャップ	1					-	F
61	DA30W061	(MSZ) 平座金	2					-	F
62	DA30W062	(MSZ) ハネ座金	2					-	F
63	DA30W063	(MSZ) ナット	2					-	F
64	DA30W064	(MSZ) 調節ネジツマミ	1	○				-	F
65	DA30W065	(MSZ) 調節止ネジ	1	○				-	F
66	DA30W066	(SZ@) ハネ筒 (3WB)	1	○				○	D
67	DA30W067	(MSZ) ハネ筒止ネジ	2	○				-	F
68	DA30W068	(MSZ) ハネ座金	2	○				-	F
69	DA30W069	(MSZ) 平座金	2	○				-	F
70	DA30W070	(MSZ) 排圧レバ-受金	1	○				-	F
71	DA30W071	(MSZ) 排圧レバ-	1	○				-	F
72	DA30W072	(MSZ) 排圧レバ-平座金	1	○				-	F
73	DA30W073	(MSZ) 排圧レバ-支点ネジ	1	○				-	F
74	DA30W074	(MSZ) ヒン止め輪	2	○				-	F
75	DA30W075	(MSZ) 平座金	2	○				-	F
76	DA30W076	(MSZ) ハネ受金ヒン	1	○				-	F
80	DA30W080	(MSZ) ハネ押え金	1	○				-	F
81	DA30W081	(MSZ) 調圧ハネ	1	○				-	F
82	DA30W082	(MSZ) ハネ受金	1	○				-	F
83	DA30W083	(SZ@) ハッキン押え金 (3WB)	1	○				○	D
84	DA30W084	(SZ@) スピントルハッキン (3WB)	1	○				○	D
85	DA30W085	(SZ@) ヘローズ (3WB)	1	○				○	D
86	DA30W086	(SZ@) スピントル (3WB)	1	○				○	D
87	DA30W087	(SZ@) 弁球ガイト (3WB)	1	○				○	D
88	DA30W088	(SZ@) 弁球 (3WB)	1	○				○	D
89	DA30W089	(SZ@) 調圧弁ホックス (3WB)	1	○				○	D
90	DA30W090	(SZ@) 調圧弁座 (3WB)	1	○				○	D
91	DA30W091	(SZ@) 調圧弁座ハッキン (3WB)	1	○				○	D
92	DA30W092	(MSZ) ホックスフランジ	1	○				-	F
93	DA30W093	(MSZ) ホックスロックナット	1	○				-	F
104	DA30W104	(MSZ) レール	1					-	F
105	DA30W105	(MSZ) 平座金	2					-	F
106	DA30W106	(MSZ) 機体取付ホルト	2					-	F
109	DA30W109	(MSZ) フランジナット	2					-	F
110	DA3WB30WREGU	(SZ) 調圧弁Assy (3WB-30W)	1		○		No.64~93	-	F

ポンプ WOMA 70M コンバージョンセット



図番	コード	品名	数量	キット内容	キット	LOT	備考	価格表	納期
ASSY	B052001	(SX@)ポンプ 70M (WOMA)						○	D
1	WM1401951	(SX) フランジャー (70M)	3					○	E
2	WM2401848	(SX@) ロックリング 24×1.2 (70M)	3				SUSスナップ リング RTW-24 (穴用)	○	D
3	WM1401699	(SX@) ホール リング P12 (70M)	3					○	D
4	WM2801674	(SX@) サホートリング (70M)	3					○	D
5	WM2802015	(SX@) OR 5.0×14.5 (70M)	3					○	D
6	WM2402075	(MSZ) ホルト M10×35	12					-	F
7	WM2801098	(SX) OR 3.0×26.0 (70M)	3					○	E
8	WM1402004	(SX@) ガイト リング (70M)	3					○	D
9	WM2600371	(SX@) スプ リング 2.5×17×20 (70M)	3					○	D
10	WM1402051	(MSZ) フッシング P12-45M	3					-	F
11	WM2600370	(SX@) スプ リング 1.2×16×25 (70M)	3					○	D
12	WM2001583	(SX@) サクションバルブディスク (70M)	3					○	D
13	WM1402049	(MSZ) シリンダー - 55M P12	3					-	F
14	WM1402055	(SX) サホートディスク (70M)	3					○	E
15	WM1402053	(SX@) ガイト リング (70M)	3					○	D
16	WM2802011	(SX@) 高圧パッキン (70M)	9					○	D
17	WM2802080	(SX@) 低圧パッキン (70M)	3					○	D
18	WM1402096	(SX@) ホロ リング (70M)	3					○	D
19	WM2801596	(SX@) OR 2.0×59.0 (70M)	3					○	D
20	WM1402060	(MSZ) シリンダーヘッド 45M-70M	3					-	F
21	WM2401298	(MSZ) ヒン M6×6	6					-	F
22	WM1402059	(MSZ) フランジ P12-45M	3					-	F

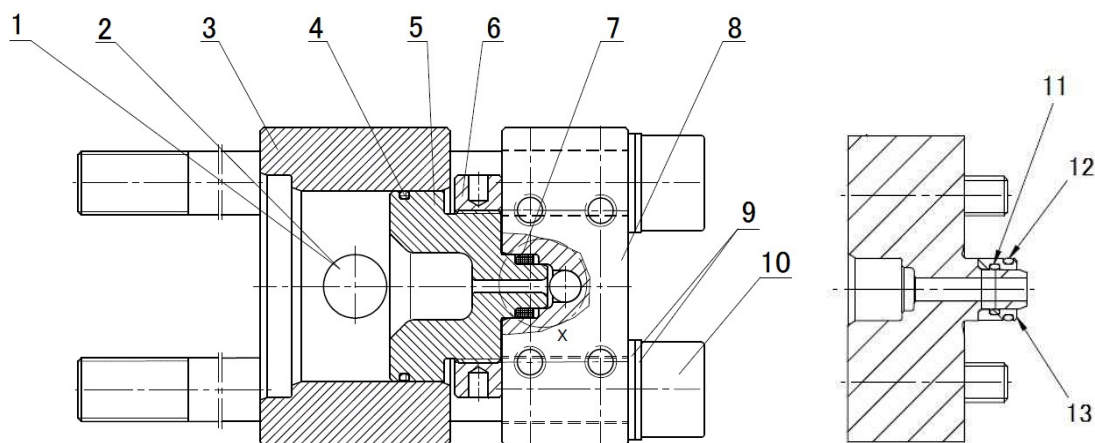
ポンプ WOMA 70M インサート



図番	コード	品名	数量	キット内容	キット	LOT	備考	価格表	納期
1	WM2800065	(SX@) OR 3.0×54.0(70M)	3					○	D
2	WM2001578	(SX) 吐出バルブホティ(70M)	3					○	E
3	WM2001523	(MSZ) バルブ	3					-	F
4	WM2001579	(SX@) バルブガイド(70M)	3					○	D
5	WM2600402	(SX@) 吐出バルブスプリング(70M)	3					○	D
6	WM2001580	(SX@) 吐出バルブ(70M)	3					○	D

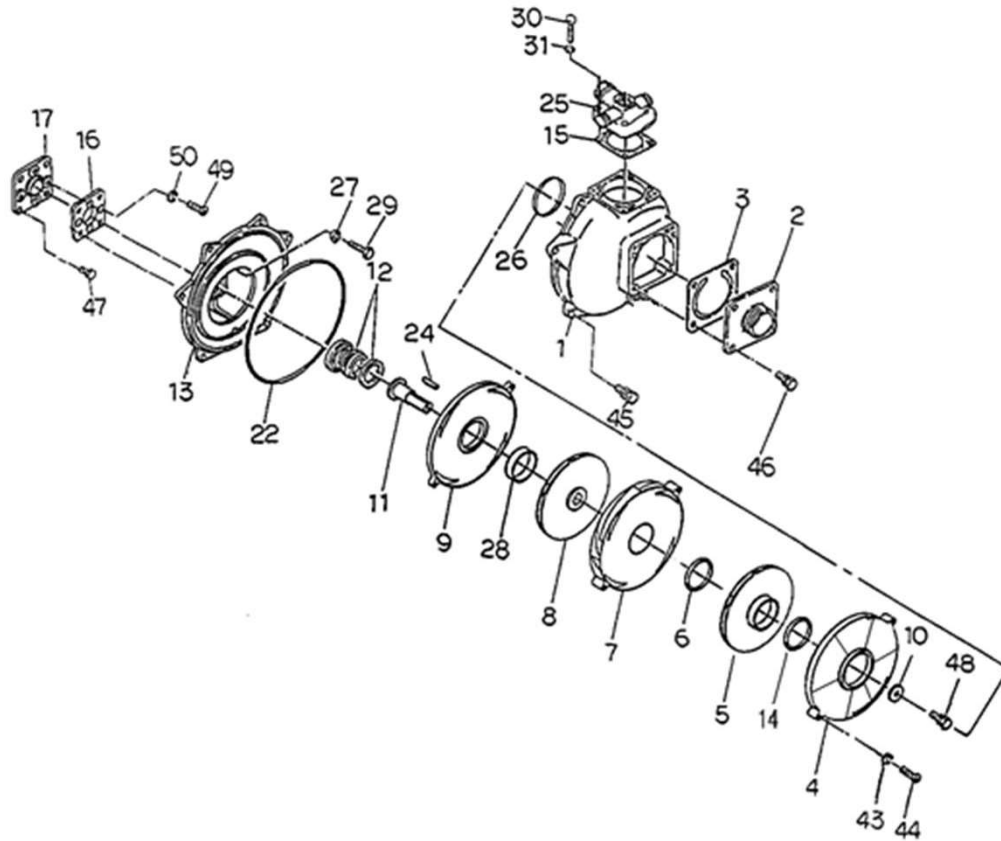
ポンプヘッド

サイドブロック



図番	コード	品名	数量	キット内容	キット	LOT	備考	価格表	納期
1	WM2400809	(MSZ) フラグ 3/4	1					-	F
2	WM2802127	(MSZ) ショイントリング 27×32×1.5	1					-	F
3	WM1001800	(MSZ) サクシヨソヘッド	1					-	F
4	WM2800065	(SX@) OR 3.0×54.0(70M)	3					○	D
5	WM1605973	(MSZ) カップリング	3					-	F
6	WM1606230	(MSZ) アジヤストナット 55M	3					-	F
7	WM2802002	(SX@) 高圧バルブシール(70M)	3					○	D
8	WM1001799	(MSZ) ハウジング	1					-	F
9	WM2401248	(MSZ) ワッシャー	16					-	F
10	WM2402058	(MSZ) ボルト M20×210	8					-	F
11	WM2801271	(SX@) OR 2.0×10.0(70M)	2				ポンプヘッドとサイドブロックの間	○	D
12	WM2801042	(SX) OR 2.0×12.0(70M)	2					○	E
13	WM2801950	(SX@) シールリング(70M)	2					○	D

ポンプ QP-T205SLT



図番	コード	品名	数量	キット内容	キット	LOT	備考	価格表	納期
ASSY								-	-
1	γ4364100010		1					-	-
2	γ1803100160		1					-	-
3	γ1378350350CE		1					-	-
4	γ7207060130		1					-	-
5	γ7207060040		1					-	-
6	γ1878081290		1					-	-
7	γ7207060110		1					-	-
8	γ7207060030		1					-	-
9	γ7207060120		1					-	-
10	γ7207251240		1					-	-
11	γ1878221010		1					-	-
12	γ0806113325		1					-	-
13	γ4359100020		1					-	-
14	γ7207081300		1					-	-
15	γ1803330360CE		1					-	-
16	γ13690006000011		1					-	-
17	γ13690006300011		1					-	-
22	γ0489352550		1					-	-
24	γ0510040443		1					-	-
25	γ1814100091		1					-	-
26	γ0482200750		1					-	-
27	γ0458220080CE		4					-	-
28	γ1803521220		1					-	-
29	γ0105050820		4					-	-
30	γ0105050840		4					-	-
31	γ0451280080CE		4					-	-
43	γ0451290060		2					-	-
44	γ0105090640		2					-	-
45	γ0182050825CE		6					-	-
46	γ0182050825CE		4					-	-
47	γ0181050820		4					-	-
48	γ0181090820		1					-	-
49	γ0142050815CE		4					-	-
50	γ0451280080CE		4					-	-